

Hernád Nagyközség Önkormányzata Képviselő-testületének

8/2020. (VI.25.) önkormányzati rendelete

Hernád Nagyközség Önkormányzat 2019. évi gazdálkodási tervének végrehajtásáról

Hernád Nagyközség Önkormányzatának Képviselő-testülete az Alaptörvény 32. cikk (2) bekezdésében meghatározott eredeti jogalkotói hatáskörében, az Alaptörvény 32. cikk (1) bekezdés f) pontjában meghatározott feladatkörében eljárva következőket rendeli el:

I. fejezet

Általános rendelkezések

1.§ A rendelet hatálya kiterjed az Hernád Nagyközség Önkormányzatára, és az önkormányzat fenntartásában lévő költségvetési szervekre (1. sz. melléklet).

Az Önkormányzat 2019. évi összesített költségvetésének teljesítése

2.§ A képviselő-testület az önkormányzat és intézményei 2019. évi gazdálkodásának végrehajtását

620.876.556 Ft kiadási,
816.387.469 Ft bevételi főösszeggel,
195.510.913 Ft maradvánnyal jóváhagyja.

3.§ Az önkormányzat összesített 2019. évi kiemelt kiadási előirányzatainak teljesítését az 2/I. számú melléklet tartalmazza, mely szerint:

a) működési költségvetési kiadások	481.246.504 Ft
aa) személyi kiadások	239.179.864 Ft
ab) munkaadókat terhelő járulékok	44.967.969 Ft
ac) dologi kiadások	176.774.874 Ft
ad) ellátottak pénzbeli juttatásai	2.664.027 Ft
ae) egyéb működési célú kiadások	17.659.770 Ft
ebből: - elvonások, befizetések	284.480 Ft
-műk.c.támogatás áht-on belülre	7.670.109 Ft
-műk.c.támogatások áht-on kívülre	9.705.181 Ft
b) felhalmozási költségvetési kiadások	121.429.646 Ft
ba) beruházások	47.779.070 Ft
bb) felújítások	64.443.890 Ft
bc) egyéb felhalmozási célú támogatások	9.206.686 Ft
c) finanszírozási kiadások	316.554.251 Ft
ca) hosszú lejáratú kölcsön törlesztése	9.500.000 Ft
cb) Áht-on belüli megelőlegezés visszafizetése	8.700.406 Ft
cc) központi, irányítószervi támogatás folyósítása	298.353.845 Ft

4.§ Az önkormányzat összesített 2019. évi költségvetési bevételei teljesítésének forrásonkénti kimutatását az 2/II. számú melléklet tartalmazza.

a) költségvetési működési bevételek	501.647.159 Ft
b) költségvetési felhalmozási bevételek	91.349.359 Ft
c) finanszírozási bevételek	360.363.216 Ft.

5.§ Az önkormányzat bevételeinek és kiadásainak mérlegszerű bemutatását a 2/III. számú melléklet mutatja be.

6.§ Az önkormányzat részesedéseinek alakulását a 2/IV. számú melléklet tartalmazza.

7.§ Az önkormányzat összevont mérlegének főösszege 1.905.855.497 Ft (2/V. sz. melléklet).

Az önkormányzat maradványának összevont összege 195.510.913 Ft (2/VI. sz. melléklet).

Az önkormányzat összevont mérleg szerinti eredménye 153.475.429 Ft. (2/VII. sz. melléklet)

Az önkormányzat kiegészítő támogatásának és egyéb kötött felhasználású támogatásának elszámolását a 2/VIII. számú melléklet tartalmazza.

Az önkormányzat előző évi (2018.) támogatásának elszámolását a 2/IX. számú melléklet tartalmazza.

Az önkormányzat általános, köznevelési és szociális támogatásának elszámolását a 2/X. számú melléklet tartalmazza.

Az önkormányzat 2019. évi visszafizetési kötelezettségét és támogatási igényét a 2/XI. számú melléklet részletezi.

Az önkormányzat 2019. évre összesített – közfoglalkoztatottak nélküli átlagos állományi létszáma 73 fő, a közfoglalkoztatottak éves átlagos létszáma 4 fő.

Az önkormányzat vagyont a 9. számú melléklet tartalmazza.

II. fejezet

Az Önkormányzat 2019. évi elemi költségvetési beszámolója

8.§ A képviselő-testület az önkormányzat 2019. évi gazdálkodásának végrehajtását

591.751.127 Ft kiadási,
784.218.927 Ft bevételi főösszeggel,
192.467.800 Ft maradvánnyal jóváhagyja.

9.§ Az önkormányzat 2019. évi kiemelt kiadási előirányzatainak teljesítését az 3/I. számú melléklet tartalmazza, mely szerint:

a) működési költségvetési kiadások	154.646.743 Ft
aa) személyi kiadások	45.810.284 Ft
ab) munkaadókat terhelő járulékok	8.152.610 Ft
ac) dologi kiadások	80.360.052 Ft
ad) ellátottak pénzbeli juttatásai	2.664.027 Ft
ae) egyéb működési célú kiadások	17.659.770 Ft
ebből: - elvonások, befizetések	284.480 Ft
- műk.c.támogatás áht-on belülré	7.670.109 Ft
- műk.c.támogatások áht-on kívülré	9.705.181 Ft
b) felhalmozási költségvetési kiadások	120.550.133 Ft

ba) beruházások	46.899.557 Ft
bb) felújítások	64.443.890 Ft
bc) egyéb felhalmozási kiadások	9.206.686 Ft.
c) finanszírozási kiadások	316.554.251 Ft
ca) hosszú lejáratú kölcsön törlesztése	9.500.000 Ft
cb) Áht-on belüli megelőlegezés visszafizetése	8.700.406 Ft
cc) központi, irányítószervi támogatás folyósítása	298.353.845 Ft

10.§ Az önkormányzat 2019. évi költségvetési bevételei teljesítésének forrásonkénti kimutatását az 3/II. számú melléklet tartalmazza.

a) költségvetési működési bevételek	493.740.402 Ft
b) költségvetési felhalmozási bevételek	162.466.603 Ft
c) finanszírozási bevételek	128.011.922 Ft.

Az önkormányzat fejlesztési kiadásainak célonkénti bemutatását a 3/III. számú melléklet, pénzeszközeinek alakulását a 3/IV. számú melléklet, mérlegét 3/V. sz. melléklet, maradványát 3/VI. sz. melléklet, mérleg szerinti eredményét a 3/VII. sz. melléklet, létszámkimutatását a 3/VIII. számú melléklet tartalmazza.

III.fejezet

A Hernádi Polgármesteri Hivatal 2019. évi elemi költségvetési beszámolója

11.§ A képviselő-testület a Hernádi Polgármesteri Hivatal (a továbbiakban: Polgármesteri Hivatal) 2019 évi gazdálkodásának végrehajtását

72.596.719 Ft kiadási,
73.230.879 Ft bevételi főösszeggel,
634.160 Ft maradvánnyal jóváhagyja.

12.§ A Polgármesteri Hivatal 2019. évi kiemelt kiadási előirányzatainak teljesítését az 4/I. számú melléklet tartalmazza, mely szerint:

a) működési költségvetési kiadások	75.596.719 Ft	
aa) személyi kiadások	53.391.009 Ft	
ab) munkaadókat terhelő járulékok	9.708.295 Ft	
ac) dologi kiadások	9.497.415 Ft	
ad) ellátottak pénzbeli juttatásai	0 Ft	
b) felhalmozási költségvetési kiadások		0 Ft
ba) beruházások	0 Ft	
bb) felújítások	0 Ft	
bc) egyéb felhalmozási kiadások	0 Ft	

13.§ A Polgármesteri Hivatal 2019. évi költségvetési bevételei teljesítésének forrásonkénti kimutatását az 4/II. számú melléklet tartalmazza.

a) költségvetési működési bevételek	2.433.662 Ft
b) költségvetési felhalmozási bevételek	0 Ft
c) finanszírozási bevételek	70.797.217 Ft.

A Polgármesteri Hivatal fejlesztési kiadásainak célonkénti bemutatását a 4/III. számú melléklet, pénzeszközeinek alakulását a 4/IV. számú melléklet, mérlegét 4/V. sz. melléklet, maradványát 4/VI. sz. melléklet, mérleg szerinti eredményét a 4/VII. sz. melléklet, létszámkimutatását a 4/VIII. számú melléklet tartalmazza.

IV. fejezet

A Hernádi Pitypang Óvoda 2019. évi elemi költségvetési beszámolója

14.§ A képviselő-testület a Hernádi Pitypang Óvoda (a továbbiakban: Óvoda) 2019. évi gazdálkodásának végrehajtását

103.756.104 Ft kiadási,
104.670.357 Ft bevételi összeggel,
290.419 Ft maradvánnyal jóváhagyja.

15.§ Az Óvoda 2019. évi kiemelt kiadási előirányzatainak teljesítését az 5/I. számú melléklet tartalmazza, mely szerint:

a) működési költségvetési kiadások	103.410.829 Ft
aa) személyi kiadások	75.665.509 Ft
ab) munkaadókat terhelő járulékok	14.474.714 Ft
ac) dologi kiadások	13.270.606 Ft
b) felhalmozási költségvetési kiadások	345.275 Ft
ba) beruházások	345.275 Ft
bb) felújítások	0 Ft
bc) egyéb felhalmozási kiadások	0 Ft

16.§ Az Óvoda 2019. évi költségvetési bevételei teljesítésének forrásonkénti kimutatását az 5/II. számú melléklet tartalmazza.

a) költségvetési működési bevételek	0 Ft
b) költségvetési felhalmozási bevételek	0 Ft
c) finanszírozási bevételek	104.670.357 Ft.

Az Óvoda fejlesztési kiadásainak célonkénti bemutatását a 5/III. számú melléklet, pénzeszközeinek alakulását a 5/IV. számú melléklet, mérlegét 5/V. sz. melléklet, maradványát 5/VI. sz. melléklet, mérleg szerinti eredményét a 5/VII. sz. melléklet, létszámkimutatását a 5/VIII. számú melléklet tartalmazza.

V. fejezet

A Hamvas Béla Művelődési Ház és Könyvtár 2019. évi elemi költségvetési beszámolója

17. § A képviselő-testület a Hamvas Béla Művelődési Ház és Könyvtár (a továbbiakban: Művelődési Ház) 2019. évi gazdálkodásának végrehajtását

40.524.573 Ft kiadási,

40.785.814 Ft bevételi összeggel,
261.241 Ft maradvánnyal jóváhagyja.

18.§ A Művelődési Ház 2019. évi kiemelt kiadási előirányzatainak teljesítését az 6/I. számú melléklet tartalmazza, mely szerint:

a) működési költségvetési kiadások	40.524.573 Ft
aa) személyi kiadások	11.276.048 Ft
ab) munkaadókat terhelő járulékok	2.508.105 Ft
ac) dologi kiadások	26.740.420 Ft
ad) egyéb működési célú kiadások	0 Ft

19.§ A Művelődési Ház 2019. évi költségvetési bevételei teljesítésének forrásonkénti kimutatását az 6/II. számú melléklet tartalmazza.

a) költségvetési működési bevételek	402.318 Ft
b) költségvetési felhalmozási bevételek	0 Ft
c) finanszírozási bevételek	40.383.496 Ft.

A Művelődési Ház fejlesztési kiadásainak célonkénti bemutatását a 6/III. számú melléklet, pénzeszközeinek alakulását a 6/IV. számú melléklet, mérlegét 6/V. sz. melléklet, maradványát 6/VI. sz. melléklet, mérleg szerinti eredményét a 6/VII. sz. melléklet, létszámkimutatását a 6/VIII. számú melléklet tartalmazza.

VI. fejezet

A Hernádi Önkormányzati Konyha 2019. évi elemi költségvetési beszámolója

20. § A képviselő-testület a Hernádi Önkormányzati Konyha (a továbbiakban: Konyha) 2019. évi gazdálkodásának végrehajtását

68.074.222 Ft kiadási,
68.810.196 Ft bevételi összeggel,
735.974 Ft maradvánnyal jóváhagyja.

21.§ A Konyha 2019. évi kiemelt kiadási előirányzatainak teljesítését az 7/I. számú melléklet tartalmazza, mely szerint:

a) működési költségvetési kiadások	67.539.984 Ft
aa) személyi kiadások	20.338.603 Ft
ab) munkaadókat terhelő járulékok	3.863.991 Ft
ac) dologi kiadások	43.337.390 Ft
b) felhalmozási költségvetési kiadások	534.238 Ft
ba) beruházások	534.238 Ft
bb) felújítások	0 Ft
bc) egyéb felhalmozási kiadások	0 Ft

22.§ A Konyha 2019. évi költségvetési bevételei teljesítésének forrásonkénti kimutatását az 7/II. számú melléklet tartalmazza.

a) költségvetési működési bevételek	24.899.564 Ft
b) költségvetési felhalmozási bevételek	0 Ft

c) finanszírozási bevételek 43.910.632 Ft

A Konyha fejlesztési kiadásainak célonkénti bemutatását a 7/III. számú melléklet, pénzeszközeinek alakulását a 7/IV. számú melléklet, mérlegét a 7/V. sz. melléklet, maradványát 7/VI. sz. melléklet, mérleg szerinti eredményét a 7/VII. sz. melléklet, létszámkimutatását a 7/VIII. számú melléklet tartalmazza.

VII. fejezet

A Hernádi Alapszolgáltatási Központ 2019. évi elemi költségvetési beszámolója

23. § A képviselő-testület a Hernádi Alapszolgáltatási Központ (a továbbiakban: Központ) 2019. évi gazdálkodásának végrehajtását

42.527.656 Ft kiadási,
42.945.141 Ft bevételi főösszeggel,
497.485 Ft maradvánnyal jóváhagyja.

24.§ A Központ 2019 évi kiemelt kiadási előirányzatainak teljesítését az 8/I. számú melléklet tartalmazza, mely szerint:

a) működési költségvetési kiadások	42.527.656 Ft
aa) személyi kiadások	32.698.411 Ft
ab) munkaadókat terhelő járulékok	6.260.254 Ft
ac) dologi kiadások	3.568.991 Ft,
b) felhalmozási költségvetési kiadások	0 Ft
ba) beruházások	0 Ft

25.§ A Központ 2019. évi költségvetési bevételei teljesítésének forrásonkénti kimutatását az 8/II. számú melléklet tartalmazza.

a) költségvetési működési bevételek	80.000 Ft
b) költségvetési felhalmozási bevételek	0 Ft
c) finanszírozási bevételek	42.945.141 Ft

A Központ fejlesztési kiadásainak célonkénti bemutatását a 8/III. számú melléklet, pénzeszközeinek alakulását a 8/IV. számú melléklet, mérlegét 8/V. sz. melléklet, maradványát 8/VI. sz. melléklet, mérleg szerinti eredményét a 8/VII. sz. melléklet tartalmazza.

A Központ létszámkimutatását a 8/VIII. számú melléklet tartalmazza.

VIII. fejezet

Maradvány

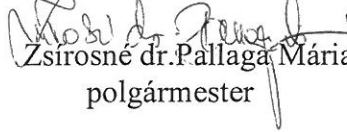
26. § A képviselő-testület az önkormányzat a 2019. évi gazdálkodása során keletkezett, jogszabályok szerint felülvizsgált összesített maradványát 195.510.913 Ft-ban hagyja jóvá.

IX. fejezet


Záró rendelkezések

27.§ Ez a rendelet kihirdetése napján lép hatályba.

H e r n á d, 2020. június 24.


Zsirosné dr. Pallagó Mária
polgármester

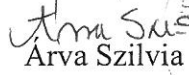



Arva Szilvia
jegyző

Záradék:

A rendelet 2020. június 25. napján Polgármesteri Hivatal (2376 Hernád Köztársaság út 47.) hirdetőabláján való kifüggesztéssel kihirdetésre került.

Hernád, 2020. 06. 25.


Arva Szilvia
jegyző



I. fejezet	Önkormányzati összesített zárszámadás
1. sz.	Címrend
2/I. sz.	Kiadások kiemelt előirányzatonként
2/II. sz.	Bevételek forrásonként
2/III. sz.	Bevételek és kiadások mérlegszerű bemutatása
2/IV. sz.	Részesedések alakulása
2/V. sz.	Összevont mérleg
2/VI. sz.	Összesített maradvány kimutatás
2/VII. sz.	Összevont mérleg szerinti eredmény kimutatás
2/VIII. sz.	Az önkormányzat kiegészítő támogatásainak elszámolása
2/IX. sz.	Az önkormányzat előző évi kiegészítő támogatásának elszámolása
2/X. sz.	Az önkormányzat általános, köznevelési és szociális feladatainak támogatás elszámolása
2/XI. sz.	Az önkormányzat visszafizetési kötelezettsége
9. sz.	Vagyonkimutatás
II. fejezet	Hernád Nagyközség Önkormányzata zárszámadás
3/I. sz.	Kiadások kiemelt előirányzatonként
3/II. sz.	Bevételek forrásonként
3/III. sz.	Beruházások, felújítások
3/IV. sz.	Pénzeszközök alakulása
3/V. sz.	Mérleg
3/VI. sz.	Maradvány kimutatás
3/VII. sz.	Eredmény kimutatás
3/VIII. sz.	Létszám kimutatás
III. fejezet	Hernádi Polgármesteri Hivatal zárszámadás
3/I. sz.	Kiadások kiemelt előirányzatonként
3/II. sz.	Bevételek forrásonként
3/III. sz.	Beruházások, felújítások
3/IV. sz.	Pénzeszközök alakulása
3/V. sz.	Mérleg
3/VI. sz.	Maradvány kimutatás
3/VII. sz.	Eredmény kimutatás
3/VIII. sz.	Létszám kimutatás
IV. fejezet	Hernádi Pitypang Óvoda zárszámadás
3/I. sz.	Kiadások kiemelt előirányzatonként
3/II. sz.	Bevételek forrásonként
3/III. sz.	Beruházások, felújítások
3/IV. sz.	Pénzeszközök alakulása
3/V. sz.	Mérleg
3/VI. sz.	Maradvány kimutatás
3/VII. sz.	Eredmény kimutatás
3/VIII. sz.	Létszám kimutatás

V. fejezet Hamvas Béla Művelődési Ház és Könyvtár zárszámadás

- 3/I. sz. Kiadások kiemelt előirányzatokként
- 3/II. sz. Bevételek forrásonként
- 3/III. sz. Beruházások, felújítások
- 3/IV. sz. Pénzeszközök alakulása
- 3/V. sz. Mérleg
- 3/VI. sz. Maradvány kimutatás
- 3/VII. sz. Eredmény kimutatás
- 3/VIII. sz. Létszám kimutatás

VI. fejezet Hernádi Önkormányzati Konyha zárszámadás

- 3/I. sz. Kiadások kiemelt előirányzatokként
- 3/II. sz. Bevételek forrásonként
- 3/III. sz. Beruházások, felújítások
- 3/IV. sz. Pénzeszközök alakulása
- 3/V. sz. Mérleg
- 3/VI. sz. Maradvány kimutatás
- 3/VII. sz. Eredmény kimutatás
- 3/VIII. sz. Létszám kimutatás

VII. fejezet Hernádi Alapszolgáltatási Központ zárszámadás

- 3/I. sz. Kiadások kiemelt előirányzatokként
- 3/II. sz. Bevételek forrásonként
- 3/III. sz. Beruházások, felújítások
- 3/IV. sz. Pénzeszközök alakulása
- 3/V. sz. Mérleg
- 3/VI. sz. Maradvány kimutatás
- 3/VII. sz. Eredmény kimutatás
- 3/VIII. sz. Létszám kimutatás

1.számú melléklet az 8/2020.(VI.25.) önkormányzati rendelethez: Címrend

Cím száma és neve	Alcím száma és neve
1. Hernád Nagyközség Önkormányzata	1. Hernád Nagyközség Önkormányzata
	2. Hernádi Polgármesteri Hivatal
	3. Hernádi Pitypang Óvoda
	4. Hamvas Béla Művelődési Ház és Könyvtár
	5. Hernádi Önkormányzati Konyha
	6. Hernádi Alapszolgáltatási Központ

2/l. számú melléklet a 8/2020. (VI.25.) önkormányzati rendelethez: Az önkormányzat összesített 2019. évi kiadási előirányzatainak teljesítése

	Megnevezés	Eredeti előirányzat	Módosított előirányzat		Teljesítés	Teljesít és %
2	3	4	5		10	11
01	Törvény szerinti illetmények (K1101)	208 344 814	203 998 851	0	201 844 110	98,94
02	Normatív jutalmak (K1102)	0	904 000	0	904 000	100,00
03	Céljuttatás, projektprémium (K1103)	0	390 968	0	390 968	100,00
04	Készenl.ügy, helyett.díj, túlóra (K1104)	2 780 000	2 054 727	0	2 054 727	100,00
06	Jubileumi jutalom (K1106)	3 507 315	3 407 323	0	3 405 243	99,94
07	Béren kívüli juttatások (K1107)	5 224 388	5 017 339	0	4 952 239	98,70
08	Ruházati költségtérítés (K1108)	250 000	172 000	0	170 930	99,38
09	Közlekedési költségtérítés (K1109)	2 590 000	2 094 140	0	2 061 081	98,42
10	Egyéb költségtérítések (K1110)	470 000	255 000	0	255 000	100,00
13	Foglalk. egyéb személyi jutt. (K1113)	2 621 951	2 270 745	0	2 081 581	91,67
14	ebből:biztosítási díjak (K1113)	0	0	0	6 712	
15	Foglalkoztatottak személyi juttatásai (=01+...+13) (K11)	225 788 468	220 565 093	0	218 119 879	98,89
16	Választott tisztségviselők juttat.(K121)	10 956 930	12 621 333	0	12 621 333	100,00
17	Munkavégzésre irányuló egyéb jogv. nem saját foglalk. fizetett jutt. (K122)	5 705 000	5 934 455	0	5 811 930	97,94
18	Egyéb külső személyi juttatás (K123)	4 126 000	3 971 000	0	2 626 722	66,15
19	Külső személyi juttatások (=16+17+18) (K12)	20 787 930	22 526 788	0	21 059 985	93,49
20	Személyi juttatások (=15+19) (K1)	246 576 398	243 091 881	0	239 179 864	98,39
21	Munkaadókat terhelő járulékok és szociális hozzájárulási adó (=22+...+27) (K2)	49 427 083	45 049 591	0	44 967 969	99,82
22	ebből: szociális hozzájárulási adó (K2)	0	0	0	43 335 275	
24	ebből: egészségügyi hozzájárulás (K2)	0	0	0	127 285	
25	ebből: táppénz hozzájárulás (K2)	0	0	0	260 084	
26	ebből: munkaadót a foglalk.részére történő kifiz. Kapcs. terhelő más járulék jellegű kötelezettségek (K2)	0	0	0	23 946	
27	ebből: munkáltatót terhelő szja (K2)	0	0	0	1 221 379	
28	Szakmai anyagok beszerzése (K311)	4 199 999	2 903 810	0	2 685 830	92,49
29	Üzemeltetési anyag beszerzése(K312)	45 170 909	52 872 241	0	50 161 936	94,87
31	Készletbeszerzés (=28+29+30) (K31)	49 370 908	55 776 051	0	52 847 766	94,75
32	Informatikai szolgáltatások igénybevétele (K321)	391 080	364 480	0	250 568	68,75
33	Egyéb kommunikációs szolgáltatások (K322)	2 071 000	2 673 000	0	2 242 004	83,88
34	Kommunikációs szolgáltatások (=32+33) (K32)	2 462 080	3 037 480	0	2 492 572	82,06
35	Közüzemi díjak (K331)	20 210 801	22 983 801	0	20 614 881	89,69
37	Bérleti és lízing díjak (>=38) (K333)	662 000	315 000	0	290 000	92,06
39	Karbantartási, kisjav.szolg. (K334)	11 863 201	18 349 201	0	17 153 712	93,48
42	Szakmai tevékenységet segítő szolgáltatások (K336)	23 203 173	30 170 938	0	29 455 023	97,63

43	Egyéb szolgáltatások (>=44) (K337)	10 608 000	18 112 418	0	17 517 545	96,72
45	Szolgáltatási kiadások (=35+36+37+39+40+42+43) (K33)	66 547 175	89 931 358	0	85 031 161	94,55
49	Működési célú előzetesen felszámított általános forgalmi adó (K351)	21 880 375	29 212 709	0	26 342 413	90,17
50	Fizetendő ált. forgalmi adó (K352)	1 295 000	7 207 000	0	7 169 000	99,47
51	Kamatkiadások (>=52+53) (K353)	1 820 000	820 000	0	533 081	65,01
54	Egyéb pénzügyi műveletek kiadásai (>=55+...+57) (K354)	2 220 208	2 157 148	0	2 024 252	93,84
58	Egyéb dologi kiadások (K355)	1 000 000	391 118	0	334 629	85,56
59	Különbféle befizetések és egyéb dologi kiadások (=49+50+51+54+58) (K35)	28 215 583	39 787 975	0	36 403 375	91,49
60	Dologi kiadások (=31+34+45+48+59) (K3)	146 595 746	188 532 864	0	176 774 874	93,76
99	Egyéb nem intézményi ellátások (K48)	8 993 000	4 148 000	0	2 664 027	64,22
115	ebből: köztemetés [Szocvtv. 48.§] (K48)	0	0	0	329 083	
116	ebből: települési támogatás [Szocvtv. 45. §], (K48)	0	0	0	1 325 423	
118	ebből: önkormányzat által saját hatáskörben (nem szociális és gyermekvédelmi előírások alapján) adott más ellátás (K48)	0	0	0	1 009 521	
119	Ellátottak pénzbeli juttatásai (=61+62+73+74+84+93+96+99) (K4)	8 993 000	4 148 000	0	2 664 027	64,22
122	A helyi önkormányzatok előző évi elszámolásából származó kiadások (K5021)	0	284 480	0	284 480	100,00
125	Elvonások és befizetések (=122+123+124) (K502)	0	284 480	0	284 480	100,00
149	Egyéb működési célú támogatások államháztartáson belülre (=150+...+159) (K506)	7 535 000	7 685 000	0	7 670 109	99,81
156	ebből: helyi önkormányzatok és kötségvetési szerveik (K506)	0	0	0	7 670 109	
177	Egyéb működési célú támogatások államháztartáson kívülre (=178+...+187) (K512)	9 661 000	9 711 000	0	9 705 181	99,94
179	ebből: nonprofit gazdasági társaságok (K512)	0	0	0	884 773	
180	ebből: egyéb civil szervezetek (K512)	0	0	0	5 999 761	
181	ebből: háztartások (K512)	0	0	0	2 573 750	
185	ebből: egyéb vállalkozások (K512)	0	0	0	246 897	
188	Tartalékok (K513)	1 972 477	166 248 913	0	0	0,00
189	Egyéb működési célú kiadások (=120+125+126+127+138+149+160+16 2+174+175+176+177+188) (K5)	19 168 477	183 929 393	0	17 659 770	9,60
191	Ingtatlanok beszerzése (K62)	23 918 961	27 018 961	0	26 954 143	99,76
193	Informatikai eszköz beszerzése (K63)	364 646	269 646	0	0	0,00
194	Egyéb tárgyi eszközök beszerzése (K64)	4 000 000	15 799 716	0	13 771 998	87,17
197	Beruházási célú előzetesen felszámított általános forgalmi adó (K67)	5 012 876	7 626 650	0	7 052 929	92,48

198	Beruházások (=190+191+193+...+197) (K6)	33 296 483	50 714 973	0	47 779 070	
199	Ingtatlanok felújítása (K71)	52 435 863	67 672 329	0	52 995 513	94,21
202	Felújítási célú előzetesen felszámított általános forgalmi adó (K74)	14 027 382	15 689 988	0	11 448 377	78,31
203	Felújítások (=199+...+202) (K7)	66 463 245	83 362 317	0	64 443 890	72,97
254	Egyéb felhalmozási célú támogatások államháztartáson kívülre (=255+...+264) (K89)	7 413 163	9 213 163	0	9 206 686	77,31
257	ebből: egyéb civil szervezetek (K89)	0	0	0	9 206 686	99,93
265	Egyéb felhalmozási célú kiadások (=204+205+216+227+238+240+252+253+254) (K8)	7 413 163	9 213 163	0	9 206 686	
266	Költségvetési kiadások (=20+21+60+119+189+198+203+265) (K1-K8)	577 933 595	808 042 182	0	602 676 150	99,93
01	Hosszú lejáratú hitelek, kölcsönök törlesztése pénzügyi vállalkozásnak (>=02) (K9111)	9 500 000	9 500 000	10 400 000	9 500 000	74,58
02	ebből: fedezeti ügyletek nettó kiadásai (K9111)	0	0	0	4 750 000	100,00
06	Hitel-, kölcsöntörlesztés államháztartáson kívülre (=01+03+04) (K911)	9 500 000	9 500 000	10 400 000	9 500 000	
21	Államháztartáson belüli megelőlegezések visszafizetése (K914)	8 104 312	8 700 406	10 002 822	8 700 406	100,00
22	Központi, irányító szervi támogatások folyósítása (K915)	300 361 272	305 006 804	0	298 353 845	100,00
29	Belföldi finanszírozás kiadásai (=06+19+...+25+28) (K91)	317 965 584	323 207 210	20 402 822	316 554 251	97,82
40	Finanszírozási kiadások (=29+37+38+39) (K9)	317 965 584	323 207 210	20 402 822	316 554 251	97,94
	Kiadások összesen (kötségvetés+finanszírozási)	895 899 179	1 131 249 392	20 402 822	919 230 401	97,94
	Irányítószervi támogatások	300 361 272	305 006 804	0	298 353 845	81,26
	Halmozódás nélküli kiadások összesen	595 537 907	826 242 588		620 876 556	97,82
						75,14

2/II. számú melléklet a 8/2020. (VI. 25.) önkormányzati rendelethez: Az önkormányzat összesített 2019. évi bevételi teljesítésének forrásonkénti kimutatása

#	Megnevezés	Eredeti előirányzat	Módosított előirányzat	Teljesítés	Teljesítés %
2	3	4	5	8	9
01	Helyi önkormányzatok működésének általános támogatása (B111)	58 447 685	60 223 077	60 223 077	100,00
02	Települési önkormányzatok egyes köznevelési feladatainak támogatása (B112)	105 675 016	105 809 749	105 809 749	100,00
03	Települési önkormányzatok szociális, gyermekjóléti és gyermekékeztetési feladatainak támogatása (B113)	69 990 045	74 998 385	74 998 385	100,00
04	Települési önkormányzatok kulturális feladatainak támogatása (B114)	5 085 630	5 974 041	5 974 041	100,00
05	Működési célú költségvetési támogatások és kiegészítő támogatások (B115)	0	10 787 860	10 787 860	100,00
06	Elszámolásból származó bevételek (B116)	0	1 541 915	1 541 915	100,00
07	Önkormányzatok működési támogatásai (=01+...+06) (B11)	239 198 376	259 335 027	259 335 027	100,00
32	Egyéb működési célú támogatások bevételei államháztartáson belülről (=33+...+42) (B16)	16 773 738	20 079 458	20 079 458	100,00
34	ebből: központi kezelésű előirányzatok	0	0	588 481	
36	ebből: egyéb fejezeti kezelésű előirányzatok	0	0	2 373 656	
37	ebből: társadalombiztosítás pénzügyi alapjai	0	0	10 402 600	
38	ebből: elkülönített állami pénzalapok	0	0	2 726 968	
39	ebből: helyi önkorm. és költségvetési szerveik	0	0	3 987 753	
43	Működési célú támogatások államháztartáson belülről (=07+...+10+21+32) (B1)	255 972 114	279 414 485	279 414 485	100,00
44	Felhalmozási célú önkormányzati támogatások (B21)	0	27 967 252	27 967 252	100,00
68	Egyéb felhalmozási célú támogatások bevételei államháztartáson belülről (=69+...+78) (B25)	0	134 443 871	134 443 871	100,00
79	Felhalmozási célú támogatások államháztartáson belülről (=44+45+46+57+68) (B2)	0	162 411 123	162 411 123	100,00
115	Értékesítési és forgalmi adók (=116+...+136) (B351)	164 895 000	190 623 149	190 071 747	99,71
122	ebből: állandó jelleggel végzett iparüzési tevékenység után fizetett helyi iparüzési adó	0	0	190 071 747	
142	Gépjárműadók (=143+...+146) (B354)	16 158 000	18 272 389	18 272 389	100,00
144	ebből: belföldi gépjárművek adójának a helyi önkormányzatot megillető része (B354)	0	0	18 272 389	
147	Egyéb áruhasználati és szolgáltatási adók (=148+...+163) (B355)	116 688	0	0	
164	Termékek és szolgáltatások adói (=115+137+141+142+147) (B35)	181 169 688	208 895 538	208 344 136	99,74
165	Egyéb közhatalmi bevételek (>=166+...+183) (B36)	500 000	2 241 723	2 324 053	103,67

176	ebből: szabálysértési pénz- és helyszíni bírság és a közlekedési szabályszegések után kiszabott közigazgatási bírság helyi önkormányzatot megillető része (B36)	0	0	3 570	
177	ebből: egyéb bírság (B36)	0	0	780 787	
181	ebből: önkormányzat által beszedett talajterhelési díj (B36)	0	0	727 737	
184	Közhatalmi bevételek (=92+93+103+108+164+165) (B3)	181 669 688	211 137 261	210 668 189	99,78
186	Szolgáltatások ellenértéke (>=187+188) (B402)	3 015 456	4 337 222	4 276 032	98,59
187	ebből: tárgyi eszközök bérbeadásából származó bevétel (B402)	0	0	60 500	
198	Ellátási díjak (B405)	16 740 460	18 340 657	17 925 563	97,74
199	Kiszámlázott általános forgalmi adó (B406)	4 955 364	5 576 867	5 576 867	100,00
200	Általános forgalmi adó visszatérítése (B407)	195 000	2 329 000	2 134 000	91,63
204	Egyéb kapott (járó) kamatok és kamatjellegű bevételek (B4082)	53 638	53 638	118	0,22
207	Kamatbevételek és más nyereségjellegű bevételek (=201+204) (B408)	53 638	53 638	118	0,22
209	Más egyéb pénzügyi műveletek bevételei (>=210+214) (B4092)	150	160	2	1,25
215	Egyéb pénzügyi műveletek bevételei (=208+209) (B409)	150	160	2	1,25
216	Biztosító által fizetett kártérítés (B410)	0	31 000	31 000	100,00
217	Egyéb működési bevételek (B411)	157 200	1 337 313	1 179 365	88,19
219	ebből: kiadások visszatérítései (B411)	0	0	338 770	
220	Működési bevételek (=185+186+189+191+198+...+200+207+215+216+217) (B4)	25 117 268	32 005 857	31 122 947	97,24
223	Ingatlanok értékesítése (>=224) (B52)	0	55 480	55 480	100,00
229	Felhalmozási bevételek (=221+223+225+226+228) (B5)	0	55 480	55 480	100,00
233	Működési célú visszatérítendő támogatások, kölcsönök visszatérülése államháztartáson kívülről (=234+...+242) (B64)	97 700	130 825	130 825	100,00
237	ebből: háztartások (B64)	0	0	130 825	
243	Egyéb működési célú átvett pénzeszközök (=244+...+254) (B65)	108 000	219 500	219 500	100,00
247	ebből: háztartások (B65)	0	0	132 000	
251	ebből: egyéb vállalkozások (B65)	0	0	87 500	
255	Működési célú átvett pénzeszközök (=230+...+233+243) (B6)	205 700	350 325	350 325	100,00
259	Felhalmozási célú visszatérítendő támogatások, kölcsönök visszatérülése államháztartáson kívülről (B74)	100 000	7 362 137	0	0,00
269	Egyéb felhalmozási célú átvett pénzeszközök (=270+...+280) (B75)	7 262 137	0	0	
281	Felhalmozási célú átvett pénzeszközök (=256+...+259+269) (B7)	7 362 137	7 362 137	0	0,00
282	Költségvetési bevételek (=43+79+184+220+229+255+281) (B1-B7)	470 326 907	692 736 668	684 022 549	98,74

09	Befektetési célú belföldi értékpapírok beváltása, értékesítése (B8123)	1 141 000	1 141 000	0	0,00
11	Belföldi értékpapírok bevételei (=05+08+09+10) (B812)	1 141 000	1 141 000	0	0,00
12	Előző év költségvetési maradványának igénybevétele (B8131)	124 070 000	121 766 004	121 766 004	100,00
14	Maradvány igénybevétele (=12+13) (B813)	124 070 000	121 766 004	121 766 004	100,00
15	Államháztartáson belüli megelőlegezések (B814)	0	10 598 916	10 598 916	100,00
17	Központi, irányító szervei támogatás (B816)	300 361 272	305 006 804	298 353 845	97,82
23	Belföldi finanszírozás bevételei (=04+11+14+...+19+22) (B81)	425 572 272	438 512 724	430 718 765	98,22
32	Finanszírozási bevételek (=23+29+30+31) (B8)	425 572 272	438 512 724	430 718 765	98,22
	Bevételek összesen (költségvetési+ finanszírozási)	895 899 179	1 131 249 392	1 114 741 314	98,54
	Központi, irányító szervei támogatás (B816)	300 361 272	305 006 804	298 353 845	97,82
	Halmazódás nélküli bevételek összesen (összes bevétel-intézményfinanszírozás)	595 537 907	826 242 588	816 387 469	98,81

2/III. számú melléklet a 8/2020. (VI.25.) önkormányzati rendelethez: Az önkormányzat összesített 2019 évi bevételeinek és kiadásainak mérlegszerű bemutatása kimutatása

Működési célú bevételek és kiadások mérlegszerű bemutatása			
Megnevezés	Bevétel	Megnevezés	Kiadás
Intézményi működési bevétel	31 122 947	Önkormányzat működése	134 322 946
Helyi adók	192 395 800	Polg.Hiv. működése	72 596 719
Átengedett központi adók	18 272 389	Óvoda működése	103 410 829
Költségvetési támogatás	259 335 027	Műv.ház működése	40 524 573
Működési célú pe.átvétel	20 079 458	Konyha működése	67 539 984
Működési célú pe.megtérülés	0	Alapszolg.Közp. működése	42 527 656
Egyéb működési célú pe.átvétel	350 325	Ellátottak juttatásai	2 664 027
Maradvány	121 766 004	Működési pe.átadás	17 659 770
Áht.n belüli előleg	10 598 916	Áht-n belüli előlegezés vf.	8 700 406
Működési bevétel összesen	653 920 866	Működési kiadás összesen	489 946 910

Felhalmozási célú bevételek és kiadások mérlegszerű bemutatása			
Megnevezés	Bevétel	Megnevezés	Kiadás
Felhalmozási célú pe.átvét	0	Zöldségszeletelő (konyha)	188 049
Felhalmozási célú önk.támogatás	162 411 123	Ipari hűtő (konyha)	346 189
Felhalmozási bevétel(ing.,te.ért.)	55 480	Falipolc, zsúrkocsi (óvoda)	88 608
Egyéb felhalmozási célú átvétel	0	Rm.tolóajtós tárolóasztal (óvoda)	256 667
		Óvoda földterület bővítés	2 200 000
		Buszforduló kisajátítás	2 170 443
		Ingatlan vás. (Zelovits ház)	5 500 000
		Óvoda bővítés műszaki terv	460 850
		Bölcsőde bővítés műszaki terv	545 000
		HP notebook	279 900
		Gyerekorvosi védőnői eszközök	2 033 022
		Műv.ház könyves polc, beépített s:	1 544 000
		Fűkasza	342 900
		Térfigyelő rendszer	7 381 250
		Orvosi műszerek (Magyar Falu)	2 991 700
		Várótermi padok (orvosi)	952 754
		Kerékpárút terv	2 702 560
		Urnatemető kialakítás	2 895 600
		Iskola kerítés	1 211 080
		Buszvárók telepítése	1 765 046
		Gesztenye utca+járda	11 923 452
		Gyerekorvosi rendelő átalakítás	8 292 345
		Műv.ház belső felújítás	8 262 941
		Óvoda bővítés tervezési ktg, felúj.	5 167 706
		Harangláb felújítás	160 000
		Iskola kerítés	2 825 854
		Óvoda kút melléfúrásos felúj.	4 375 150
		Kossuh u.lakás bőv. Terv	750 000
		Eü.komplexum felújítása	34 609 894
		Beruházás, felújítás összesen	112 222 960
		Egyéb felhalmozási célú kiadás	9 206 686
		<i>Felhalmozási hitel törl.</i>	<i>9 500 000</i>
Felhalmozási bevételek	162 466 603	Felhalmozási kiadás	130 929 646
Bevételek összesen	816 387 469	Kiadások összesen	620 876 556

2/IV. számú melléklet a 8/2020.(VI.25.) önkormányzati rendelethez: Az önkormányzat részesedéseinek alakulása

Megnevezés	2017.12.31	2018.12.31
DAKÖV KFT	9 300 000	9 300 000
NHSZ tőkeemelés	46 000	46 000

2/IV. számú melléklet a 8/2020. (VI.25.) önkormányzati rendelethez. Az önkormányzat összevont 2019. évi mérlege

#	Megnevezés	Előző időszak	Módosítá sok (+/-)	Tárgyi időszak
02	A/II/2 Szellemi termékek	48 788	0	33 508
04	A/I Immateriális javak (=A/II/1+A/II/2+A/II/3)	48 788	0	33 508
05	A/III/1 Ingatlanok és a kapcsolódó vagyoni értékű jogok	1 231 858 844	0	1 373 717 528
06	A/II/2 Gépek, berendezések, felszerelések, járművek	7 775 886	0	20 713 472
08	A/II/4 Beruházások, felújítások	74 242 573	0	16 772 498
10	A/II Tárgyi eszközök (=A/II/1+...+A/II/5)	1 313 877 303	0	1 411 203 498
11	A/III/1 Tartós részesedések (=A/III/1a+...+A/III/1e)	9 346 000	0	9 346 000
13	A/III/1b - ebből: tartós rész. nem pénzügyi vállalkozásban	9 346 000	0	9 346 000
21	A/III Befektetett pénzügyi eszközök (=A/III/1+A/III/2+A/III/3)	9 346 000	0	9 346 000
28	A) NEMZETI VAGYONBA TARTOZÓ BEFEKTETETT ESZKÖZÖK (=A/I+A/II+A/III+A/IV)	1 323 272 091	0	1 420 583 006
29	B/II/1 Vásárolt készletek	1 066 960	0	1 120 222
34	B/I Készletek (=B/II/1+...+B/II/5)	1 066 960	0	1 120 222
36	B/II/2 Forgatási célú hitelviszonyt megteremtő értékpapírok	1 141 099	0	1 141 099
41	B/II/2e - ebből: befektetési jegyek	1 141 099	0	1 141 099
42	B/II Értékpapírok (=B/II/1+B/II/2)	1 141 099	0	1 141 099
43	B) NEMZETI VAGYONBA TARTOZÓ FORGÓESZKÖZÖK (=B/I+B/II)	2 208 059	0	2 261 321
47	C/II/1 Forintpénztár	1 872 114	0	2 276 291
50	C/II Pénztárak, csekkek, betétkönyvek (=C/II/1+C/II/2+C/II/3)	1 872 114	0	2 276 291
51	C/III/1 Kincstáron kívüli forintszámlák	134 729 283	0	203 518 125
53	C/III Forintszámlák (=C/III/1+C/III/2)	134 729 283	0	203 518 125
57	C) PÉNZESZKÖZÖK (=C/I+...+C/IV)	136 601 397	0	205 794 416
62	D/II/3 Költségvetési évben esedékes követelések közhatalmi bevételre (=D/II/3a+...+D/II/3f)	282 021 977	0	258 507 838
67	D/II/3e - ebből: költségvetési évben esedékes követelések termékek és szolgáltatások adóira	274 457 477	0	256 141 767
68	D/II/3f - ebből: költségvetési évben esedékes követelések egyéb közhatalmi bevételekre	7 564 500	0	2 366 071
69	D/II/4 Költségvetési évben esedékes követelések működési bevételre (=D/II/4a+...+D/II/4i)	1 873 242	0	3 821 456
70	D/II/4a - ebből: költségvetési évben esedékes követelések készletértékesítés ellenértékére, szolgáltatások ellenértékére, közvetített szolgáltatások ellenértékére	904 711	0	2 474 133
72	D/II/4c - ebből: költségvetési évben esedékes követelések ellátási díjakra	450 486	0	415 094
73	D/II/4d - ebből: költségvetési évben esedékes követelések kiszámlázott általános forgalmi adóra	333 499	0	747 683
74	D/II/4e - ebből: költségvetési évben esedékes követelések általános forgalmi adó visszatérítésére	184 546	0	184 546
85	D/II/6 Költségvetési évben esedékes követelések működési célú átvett pénzeszközre (>=D/II/6a+D/II/6b+D/II/6c)	24 700	0	24 700
88	D/II/6c - ebből: költségvetési évben esedékes követelések működési célú visszatérítendő támogatások, kölcsönök visszatérülésére államháztartáson kívülről	24 700	0	24 700
89	D/II/7 Költségvetési évben esedékes követelések felhalmozási célú átvett pénzeszközre (>=D/II/7a+D/II/7b+D/II/7c)	7 262 137	0	7 262 137
92	D/II/7c - ebből: költségvetési évben esedékes követelések felhalmozási célú visszatérítendő támogatások, kölcsönök visszatérülésére államháztartáson kívülről	7 262 137	0	7 262 137
101	D/I Költségvetési évben esedékes követelések (=D/II/1+...+D/II/8)	291 182 056	0	269 616 131
143	D/III/1 Adott előlegek (=D/III/1a+...+D/III/1f)	42 500	0	0

148	D/III/1e - ebből: foglalkoztatottaknak adott előlegek	42 500	0	0
152	D/III/4 Forgótóke elszámolása	80 000	0	80 000
158	D/III Követelés jellegű sajátos elszámolások (=D/III/1+...+D/III/9)	122 500	0	80 000
159	D) KÖVETELÉSEK (=D/I+D/II+D/III)	291 304 556	0	269 696 131
161	E/II/2 Más előzetesen felszámított levonható általános forgalmi adó	0	0	2 259 000
163	E/II/4 Más előzetesen felszámított nem levonható általános forgalmi adó	455 000	0	0
164	E/II Előzetesen felszámított általános forgalmi adó elszámolása (=E/II/1+...+E/II/4)	455 000	0	2 259 000
166	E/II/2 Más fizetendő általános forgalmi adó	651	0	0
167	E/II Fizetendő általános forgalmi adó elszámolása (=E/II/1+E/II/2)	651	0	0
168	E/III/1 December havi illetmények elszámolása	1 435 484	0	5 261 623
170	E/III Egyéb sajátos eszközoldali elszámolások (=E/III/1+E/III/2)	1 435 484	0	5 261 623
171	E) EGYÉB SAJÁTOS ELSZÁMOLÁSOK (=E/I+E/II+E/III)	1 891 135	0	7 520 623
176	ESZKÖZÖK ÖSSZESEN (=A+B+C+D+E+F)	1 755 277 238	0	1 905 855 497
177	G/I Nemzeti vagyon induláskori értéke	1 840 246 544	0	1 840 246 544
178	G/II Nemzeti vagyon változásai	-269 562 584	0	-269 562 584
179	G/III Egyéb eszközök induláskori értéke és változásai	34 327 401	0	34 327 401
180	G/IV Felhalmozott eredmény	36 622 274	0	79 077 505
182	G/VI Mérleg szerinti eredmény	42 455 231	0	153 475 429
183	G/ SAJÁT TŐKE (= G/I+...+G/VI)	1 684 088 866	0	1 837 564 295
186	H/II/3 Költségvetési évben esedékes kötelezettségek dologi kiadásokra	0	0	50 895
209	H/II Költségvetési évben esedékes kötelezettségek (=H/II/1+...+H/II/9)	0	0	50 895
222	H/II/9 Költségvetési évet követően esedékes kötelezettségek finanszírozási kiadásokra (>=H/II/9a+...+H/II/9j)	28 004 312	0	20 402 822
223	H/II/9a - ebből: költségvetési évet követően esedékes kötelezettségek hosszú lejáratú hitelek, kölcsönök törlesztésére pénzügyi vállalkozásnak	19 900 000	0	10 400 000
227	H/II/9e - ebből: költségvetési évet követően esedékes kötelezettségek áht-n belüli megelőlegezések visszafiz.	8 104 312	0	10 002 822
233	H/II Költségvetési évet követően esedékes kötelezettségek (=H/II/1+...+H/II/9)	28 004 312	0	20 402 822
234	H/III/1 Kapott előlegek	21 813 475	0	21 015 224
235	H/III/2 Továbbadási célból folyósított támogatások, ellátások elszámolása	0	0	30 000
243	H/III Kötelezettség jellegű sajátos elszámolások (=H/III/1+...+H/III/10)	21 813 475	0	21 045 224
244	H) KÖTELEZETTSÉGEK (=H/I+H/II+H/III)	49 817 787	0	41 498 941
247	J/2 Költségek, ráfordítások passzív időbeli elhatárolása	21 370 585	0	26 792 261
249	J) PASSZÍV IDŐBELI ELHATÁROLÁSOK (=J/1+J/2+J/3)	21 370 585	0	26 792 261
250	FORRÁSOK ÖSSZESEN (=G+H+I+J)	1 755 277 238	0	1 905 855 497

2/VI. számú melléklet a 8/2020.(VI.25.) önkormányzati rendelethez: Az önkormányzat összesített 2019.évi pénzmaradvány kimutatása

#	Megnevezés	Összeg
1	2	3
01	01 Alaptevékenység költségvetési bevételei	684 022 549
02	02 Alaptevékenység költségvetési kiadásai	602 676 150
03	I Alaptevékenység költségvetési egyenlege (=01-02)	81 346 399
04	03 Alaptevékenység finanszírozási bevételei	430 718 765
05	04 Alaptevékenység finanszírozási kiadásai	316 554 251
06	II Alaptevékenység finanszírozási egyenlege (=03-04)	114 164 514
07	A) Alaptevékenység maradványa (=±I±II)	195 510 913
15	C) Összes maradvány (=A+B)	195 510 913
17	E) Alaptevékenység szabad maradványa (=A-D)	195 510 913

2/VII. számú melléklet a 8/2020. (VI.25.) önkormányzati rendelethez: Az önkormányzat összesített 2019. évi eredmény kimutatása

#	Megnevezés	Előző időszak	Módosítások (+/-)	Tárgyi időszak
1	2	3	4	5
01	01 Közhatalmi eredményszemléletű bevételek	147 901 475	0	232 829 130
02	02 Eszközök és szolgáltatások értékesítése nettó eredményszemléletű bevételei	22 699 953	0	23 716 625
04	I Tevékenység nettó eredményszemléletű bevétele (=01+02+03)	170 601 428	0	256 545 755
08	06 Központi működési célú támogatások eredményszemléletű bevételei	494 908 724	0	557 688 872
09	07 Egyéb működési célú támogatások eredményszemléletű bevételei	24 201 893	0	20 298 958
10	08 Felhalmozási célú támogatások eredményszemléletű bevételei	80 047 759	0	162 411 123
11	09 Különféle egyéb eredményszemléletű bevételek	70 697 546	0	22 390 352
12	III Egyéb eredményszemléletű bevételek (=06+07+08+09)	669 855 922	0	762 789 305
13	10 Anyagköltség	45 461 404	0	52 794 504
14	11 Igénybe vett szolgáltatások értéke	61 411 365	0	87 574 628
17	IV Anyagjellegű ráfordítások (=10+11+12+13)	106 872 769	0	140 369 132
18	14 Bérköltség	196 802 828	0	205 887 687
19	15 Személyi jellegű egyéb kifizetések	34 826 257	0	33 961 279
20	16 Bérjárulékok	47 372 540	0	49 720 543
21	V Személyi jellegű ráfordítások (=14+15+16)	279 001 625	0	289 569 509
22	VI Értékcsökkenési leírás	93 091 338	0	16 143 539
23	VII Egyéb ráfordítások	315 907 056	0	417 220 238
24	A) TEVÉKENYSÉGEK EREDMÉNYE (=I+II+III-IV-V-VI-VII)	45 584 562	0	156 032 642
28	20 Egyéb kapott (járó) kamatok és kamatjellegű eredményszemléletű bevételek	121	0	118
29	21 Pénzügyi műveletek egyéb eredményszemléletű bevételei (>=21a+21b)	5	0	2
32	VIII Pénzügyi műveletek eredményszemléletű bevételei (=17+18+19+20+21)	126	0	120
35	24 Fizetendő kamatok és kamatjellegű ráfordítások	913 168	0	533 081
39	26 Pénzügyi műveletek egyéb ráfordításai (>=26a+26b)	2 216 289	0	2 024 252
42	IX Pénzügyi műveletek ráfordításai (=22+23+24+25+26)	3 129 457	0	2 557 333
43	B) PÉNZÜGYI MŰVELETEK EREDMÉNYE (=VIII-IX)	-3 129 331	0	-2 557 213
44	C) MÉRLEG SZERINTI EREDMÉNY (=±A±B)	42 455 231	0	153 475 429

2/VIII. számú melléklet a 8/2020 (VI.25.) önkormányzati rendelethez: A helyi önkormányzatok kiegészítő támogatásainak és egyéb kötött felhasználású támogatásainak elszámolása

	Megnevezés	A központi költségvetésből támogatásként rendelkezésre bocsátott összeg	Az önkormányzat által az adott célra ténylegesen felhasznált összeg	Az önkormányzat által fel nem használt, de a köv. évben jogszerűen felhasználható összeg	Eltérés (=3-4-5)
1	2	3	4	5	6
01	2. melléklet I.5. A költségvetési szerveknél foglalkoztatottak 2018. évi áthúzódó és 2019. évi kompenzációja	266 392	266 392	0	0
02	2. melléklet I.6. Polgármesteri illetmény támogatása	243 100	243 100	0	0
03	2. melléklet III.1. Szociális ágazati összevont	3 344 612	3 344 612	0	0
04	2. melléklet III.2. A települési önkormányzatok szociális feladatainak egyéb támogatása	8 102 000	8 102 000	0	0
08	2. melléklet IV.1.d) Települési önkormányzatok nyilvános könyvtári és közművelődési feladatainak támogatása	5 085 630	5 085 630	0	0
14	2. melléklet IV.1. Könyvtári, közművelődési és múzeumi feladatok támogatása (5+...+13)	5 085 630	5 085 630	0	0
19	2. melléklet IV.3. Kulturális illetménypótlék	716 411	716 411	0	0
28	3. melléklet I.9. A települési önkormányzatok szociális célú tüzelőanyag vásárlásához kapcsolódó támogatása	2 893 060	1 910 715	852 805	129 540
34	3. melléklet I.12. Kiegészítő bérrendezési alap	7 894 800	7 894 800	0	0
35	3. melléklet I. Helyi önkormányzatok működési célú költségvetési támogatásai összesen	10 787 860	9 805 515	852 805	129 540
39	3. melléklet II.2.c) Belterületi utak, járdák, hidak felújítása	6 315 102	6 315 102	0	0
40	3. melléklet II.3 Önkormányzati étkeztetési fejlesztések támogatása	21 443 150	0	21 443 150	0
41	3. melléklet II.4.a) Közművelődési érdekeltségnövelő támogatás	209 000	0	209 000	0
60	3. melléklet II. Helyi önkormányzatok felhalmozási célú költségvetési támogatásai összesen (36+...+59)	27 967 252	6 315 102	21 652 150	0
92	37. cím A minimálbér és a garantált bérminimum emelés hatásának kompenzációja	6 082 000	6 082 000	0	0
106	Mindösszesen (=1+2+3+4+14+18+19+35+60+...+105)	62 595 257	39 960 762	22 504 955	129 540

2/IX. számú melléklet a 8/2020. (VI. 25.) önkormányzati rendelethez: A helyi önkormányzatok előző (2018) évi kiegészítő támogatásainak és egyéb kötött felhasználású támogatásainak elszámolása

#	Megnevezés	Az önkormányzat által a 2018. évben fel nem használt, de 2019. évben jogszerűen felhasználható összeg	Ebből 2019. évben az előirt határidőig ténylegesen felhasznált	Eltérés (fel nem használt) (=3-4)
1	2	3	4	5
10	3. melléklet I.9. A települési önkormányzatok szociális célú tüzelőanyag vásárlásához kapcsolódó támogatása	1 137 920	853 440	284 480
11	3. melléklet I. Helyi önkormányzatok működési célú költségvetési támogatásai összesen (20+...+ 35)	1 137 920	853 440	284 480
40	3. melléklet II.2.a) Kötelező önkormányzati feladatot ellátó intézmények fejlesztése, felújítása	25 220 415	25 220 415	0
96	3. melléklet II.4.a) Közművelődési érdekeltségnövelő támogatás	1 876 000	1 876 000	0
	3. melléklet II. Helyi önkormányzatok felhalmozási célú költségvetési támogatásai összesen (37+...+51)	27 096 415	27 096 415	0
	81. cím A téli rezsicsökkentésben korábban nem részesült, a vezetékes gáz- vagy távfűtéstől eltérő fűtőanyagot használó háztartások egyszeri támogatása	2 040 000	1 872 000	168 000
	Mindösszesen (=1+2+3+4+14+18+19+36+52+...+124)	30 274 335	29 821 855	452 480

2/X. számú melléklet a 8/2020 (VI.25.) önkormányzati rendelethez. Az önkormányzatok általános, köznevelési és szociális feladataihoz kapcsolódó támogatások elszámol

#	Megnevezés	Költségvetési törvény szerinti igényelt támogatás	Támogatás évközi változása - Május 15.	Támogatás évközi változása - Október 7.	Tényleges támogatás	Év végi eltérés (+/-) mutatószám szerinti támogatás (=6-(3+4+5))	A 05. ürlap alapján a támogatási jogcímenekhez kapcsolódó kormányzati funkció szerinti kiadások összege	Az önkormányzat által az adott célra december 31-ig ténylegesen felhasznált összeg (6 és 8 oszlop közül a kisebb érték)	Többlettámogatás (ha a 7-6+9 >0, akkor 7-6+9 <0, egyébként 0)	Visszatérítési kötelezettség (ha a 7-6+9 <0, akkor 7-6+9 >0, egyébként 0)	11/A 92. szerinti A minimálbér és a garantált bérminimum emelés hatásának kompenzációjára címen nyújtott	12. oszlop szerinti támogatásból az adott célra december 31-ig ténylegesen felhasznált összeg
		3	4	5	6	7	8	9	10	11	12	13
0	I.1. A települési önkormányzatok működésének támogatása	58 204 585	0	0	58 204 585	0	356 227 079	58 204 585	0	0	1 509 000	1 509 000
5	III. A települési önkormányzatok egyes köznevelési feladatainak	105 675 016	0	-1 620 267	103 197 742	-857 007	115 640 187	103 197 742	0	857 007	1 755 000	1 755 000
6	III.3. Egyes szociális és gyermekjóléti feladatok támogatása - család és gyermekjóléti	3 400 000	0	0	3 400 000	0	11 395 724	3 400 000	0	0	380 000	380 000
7	III.3. Egyes szociális és gyermekjóléti feladatok támogatása - család és gyermekjóléti szolgálat	7 619 400	0	0	10 019 440	2 400 040	23 471 154	10 019 440	2 400 040	0	400 000	400 000
9	III.5.a Intézményi gyermekékeztetés	34 951 885	-1 841 776	0	33 015 109	-95 000	40 416 776	33 015 109	0	95 000	1 866 000	1 866 000
10	III.5.b Rászoruló gyermekek szüneti ékeztetése	426 360	0	186 504	635 664	22 800	651 025	635 664	22 800	0	0	0
11	III.6. Bölcsőde, mini bölcsőde támogatása	15 490 400	673 000	0	18 857 100	2 693 700	18 929 652	18 857 100	2 693 700	0	0	0
12	Összesen (=1+...+11)	225 767 646	-1 168 776	-1 433 763	227 329 640	4 164 533	647 443 824	227 329 640	5 116 540	952 007	5 910 000	5 910 000

2/XI. számú melléklet a 8/2020.(VI.25.)önkormányzati rendelethez. A helyi önkormányzatok visszafizetési kötelezettsége, pótlólagos támogatása (Ávr. 111. §), és a jogtalan igénybevétele után fizetendő ügyleti kamata (Ávr. 112. §)

#	Megnevezés	Összeg
1	2	3
02	Ávr. 111. § a) szerinti valamennyi támogatás pótlólagos összege (11.c űrlap 12. sor 10. és 11. oszlopok és a 11/A űrlap 2 és 19. sor 3. oszlop	4 164 533
6	A költségvetési támogatások és a vis maior támogatások visszafizetendő összege (Ávr. 111. § e)	582 020
10	A 11.c űrlap 5. során elszámolt 2. melléklet II.4. a pedagógusok minősítéséhez kapcsolódó támogatásból a lemondás összege az elszámolás alapján	79 340
14	A 11.c űrlap 5. során elszámolt 2. melléklet II.4. a pedagógusok minősítéséhez kapcsolódó	2 776 900
16	Kamatalapba számító rendelkezésre bocsátott támogatások összege (a 11.c űrlap 2,5,6,7,8,9,10	164 786 161
22	Önkormányzat tőketartozása összesen (1+3+...+9)	582 020
23	A 22. sor szerinti tőketartozás 10032000-01031496 számlára fizetendő része (1+3+4+5+6-visszafizetendő vis maior támogatás+7+8+9):	582 020
25	Önkormányzat visszafizetési kötelezettsége és fizetendő kamat összesen (21+22)	582 020
26	Önkormányzatot megillető pótlólagos támogatás (2)	4 164 533

3/l. számú melléklet a 8/2020.(VI.25.) önkormányzati rendelethez: Hernád Nagyközség
Önkormányzatának 2019. évi kiemelt előirányzatai teljesítése

#	Megnevezés	Eredeti előirányzat	Módosított előirányzat	Teljesítés	Teljesítés %
2	3	4	5	10	11
01	Törvény szerinti illetmények (K1101)	29 037 800	25 883 669	25 883 669	100,00
04	Készenléti, ügyeleti, helyettesítési díj, túlóra,	2 780 000	1 735 848	1 735 848	100,00
07	Béren kívüli juttatások (K1107)	530 000	590 000	590 000	100,00
08	Ruházati költségtérítés (K1108)	160 000	0	0	0,00
09	Közlekedési költségtérítés (K1109)	450 000	395 706	395 706	100,00
10	Egyéb költségtérítések (K1110)	0	155 000	155 000	100,00
13	Foglalkoztatottak egyéb személyi juttatásai	258 000	392 813	392 813	100,00
15	Foglalkoztatottak személyi juttatásai(K11)	33 215 800	29 153 036	29 153 036	100,00
16	Választott tisztségviselők juttatásai (K121)	10 956 930	12 621 333	12 621 333	100,00
17	Munkavégzésre irányuló egyéb jogviszonyban nem saját foglalk. fizetett juttatások (K122)	3 705 000	3 236 369	3 236 369	100,00
18	Egyéb külső személyi juttatások (K123)	1 830 000	1 830 000	799 546	43,69
19	Külső személyi juttatások (=16+17+18) (K12)	16 491 930	17 687 702	16 657 248	94,17
20	Személyi juttatások (=15+19) (K1)	49 707 730	46 840 738	45 810 284	97,80
21	Munkaadókat terhelő járulékok és szociális hozzájárulási adó (=22+...+27) (K2)	10 391 171	8 152 660	8 152 610	100,00
22	ebből: szociális hozzájárulási adó (K2)	0	0	7 750 043	
24	ebből: egészségügyi hozzájárulás (K2)	0	0	56 178	
25	ebből: táppénz hozzájárulás (K2)	0	0	52 449	
26	ebből: munkaadót a foglalk.részére kifiz. Kapcs.terhelő más járulék jellegű köt. (K2)	0	0	13 136	
27	ebből: munkáltatót terhelő szja (K2)	0	0	280 804	
28	Szakmai anyagok beszerzése (K311)	1 562 000	962 000	901 499	93,71
29	Üzemeltetési anyagok beszerzése (K312)	6 212 732	10 112 732	9 330 712	92,27
31	Készletbeszerzés (=28+29+30) (K31)	7 774 732	11 074 732	10 232 211	92,39
32	Informatikai szolgáltatások igénybevétele (K321)	180 000	180 000	68 515	38,06
33	Egyéb kommunikációs szolgáltatások (K322)	502 000	752 000	653 200	86,86
34	Kommunikációs szolgáltatások (=32+33) (K32)	682 000	932 000	721 715	77,44
35	Közüzemi díjak (K331)	11 559 000	13 009 000	12 390 270	95,24
37	Bérelti és lízing díjak (>=38) (K333)	60 000	60 000	40 000	66,67
39	Karbantartási, kisjavítási szolgáltatások (K334)	8 220 000	15 610 000	15 067 149	96,52
42	Szakmai tev. segítő szolgáltatások (K336)	7 200 000	8 140 000	7 628 548	93,72
43	Egyéb szolgáltatások (>=44) (K337)	6 876 000	12 684 000	12 171 264	95,96
45	Szolgáltatási kiadások (=35+36+37+39+40+42+43) (K33)	33 915 000	49 503 000	47 297 231	95,54
49	Működési célú előzetesen felsz.áfa (K351)	8 127 768	13 297 768	12 533 824	94,26
50	Fizetendő általános forgalmi adó (K352)	1 195 000	7 031 000	7 031 000	100,00
51	Kamatkiadások (>=52+53) (K353)	1 820 000	820 000	533 081	65,01
54	Egyéb pénzügyi műv.kiad.(=>55++57) (K354)	1 860 000	1 747 000	1 697 367	97,16
58	Egyéb dologi kiadások (K355)	1 000 000	370 000	313 623	84,76
59	Különféle befizetések és egyéb dologi kiadások (=49+50+51+54+58) (K35)	14 002 768	23 265 768	22 108 895	95,03
60	Dologi kiadások (=31+34+45+48+59) (K3)	56 374 500	84 775 500	80 360 052	94,79
99	Egyéb nem intézményi ellátások (K48)	8 993 000	4 148 000	2 664 027	
115	ebből: köztetetés [Szoctv. 48.§] (K48)	0	0	329 083	
116	ebből: települési tám. [Szoctv. 45. §], (K48)	0	0	1 325 423	

118	ebből: önk. által saját hatáskörben (nem szoc. és gyermekv. előírások alapján) adott ell. (K48)	0	0	1 009 521	
119	Ellátottak pénzbeli juttatásai (=61+62+73+74+84+93+96+99) (K4)	8 993 000	4 148 000	2 664 027	64,22
122	A helyi önkormányzatok előző évi elszámolásából származó kiadások (K5021)	0	284 480	284 480	100,00
125	Elvonások és befizetések (K502)	0	284 480	284 480	100,00
149	Egyéb működési célú támogatások államháztartáson belülre (=150+...+159) (K506)	7 535 000	7 685 000	7 670 109	
156	ebből: helyi önkorm. és költségv. szerveik (K506)	0	0	7 670 109	
177	Egyéb működési célú támogatások államháztartáson kívülre (=178+...+187) (K512)	9 661 000	9 711 000	9 705 181	99,94
179	ebből: nonprofit gazdasági társaságok (K512)	0	0	884 773	
180	ebből: egyéb civil szervezetek (K512)	0	0	5 999 761	
181	ebből: háztartások (K512)	0	0	2 573 750	
185	ebből: egyéb vállalkozások (K512)	0	0	246 897	
188	Tartalékok (K513)	1 972 477	166 248 913	0	0,00
189	Egyéb működési célú kiadások (=120+125+126+127+138+149+160+162+174+175+176+177+188) (K5)	19 168 477	183 929 393	17 659 770	9,60
191	Ingatlanok beszerzése, létesítése (K62)	23 918 961	27 018 961	26 954 143	99,76
193	Informatikai eszközök beszerzése (K63)	270 000	245 000	0	0,00
194	Egyéb tárgyi eszközök beszerzése, lét. (K64)	4 000 000	15 105 256	13 079 468	86,59
197	Beruh. célú előzetesen felszámított áfa (K67)	4 987 322	7 414 092	6 865 946	92,61
198	Beruházások (=190+191+193+...+197) (K6)	33 176 283	49 783 309	46 899 557	94,21
199	Ingatlanok felújítása (K71)	52 435 863	67 672 329	52 995 513	78,31
202	Felújítási célú előzetesen felszámított áfa (K74)	14 027 382	15 689 988	11 448 377	72,97
203	Felújítások (=199+...+202) (K7)	66 463 245	83 362 317	64 443 890	77,31
254	Egyéb felhalmozási célú támogatások államháztartáson kívülre (=255+...+264) (K89)	7 413 163	9 213 163	9 206 686	99,93
257	ebből: egyéb civil szervezetek (K89)	0	0	9 206 686	
265	Egyéb felhalmozási célú kiad. (=254) (K8)	7 413 163	9 213 163	9 206 686	99,93
266	Költségvetési kiadások (=20+21+60+119+189+198+203+265) (K1-K8)	251 687 569	470 205 080	275 196 876	58,53
06	Hitel-, kölcsöntörlesztés államháztartáson kívülre (=01+03+04) (K911)	9 500 000	9 500 000	9 500 000	100,00
21	Államháztartáson belüli megelőlegezések	8 104 312	8 700 406	8 700 406	100,00
22	Központi, irányító szervei támogatások folyósítása (K915)	300 361 272	305 006 804	298 353 845	97,82
29	Belföldi finansz. kiadásai (=06+21+22+28) (K91)	317 965 584	323 207 210	316 554 251	97,94
40	Finanszírozási kiadások (=29+37+38+39) (K9)	317 965 584	323 207 210	316 554 251	97,94
	Kiadások összesen (költségvetési+finanszírozási)	569 653 153	793 412 290	591 751 127	74,58
	Irányítószervi támogatás	-300 361 272	-305 006 804	-298 353 845	97,82
	Halmazódás nélküli kiadások összesen	269 291 881	488 405 486	293 397 282	60,07

3/II. számú melléklet a 8/2020.(VI.25.) önkormányzati rendelethez: Hernád Nagyközség
Önkormányzatának 2019. évi bevételei forrásonként

#	Megnevezés	Eredeti előirányzat	Módosított előirányzat	Teljesítés	Teljesítés %
2	3	4	5	8	9
01	Helyi önkormányzatok működésének általános támogatása (B111)	58 447 685	60 223 077	60 223 077	100,00
02	Települési önkormányzatok egyes köznevelési feladatainak támogatása (B112)	105 675 016	105 809 749	105 809 749	100,00
03	Települési önkormányzatok szociális, gyermekjóléti és gyermekétkeztetési	69 990 045	74 998 385	74 998 385	100,00
04	Települési önkormányzatok kulturális feladatainak támogatása (B114)	5 085 630	5 974 041	5 974 041	100,00
05	Működési célú költségvetési támogatások és kiegészítő támogatások (B115)	0	10 787 860	10 787 860	100,00
06	Elszámolásból származó bevételek (B116)	0	1 541 915	1 541 915	100,00
07	Önkormányzatok működési támogatásai (=01+...+06) (B11)	239 198 376	259 335 027	259 335 027	100,00
32	Egyéb működési célú támogatások bevételei	16 773 738	17 705 802	17 705 802	
34	ebből: központi kezelésű előirányzatok (B16)	0	0	588 481	
37	ebből: tb pénzügyi alapjai (B16)	0	0	10 402 600	
38	ebből: elkülönített állami pénzalapok (B16)	0	0	2 726 968	
39	ebből: helyi önkormányzatok és költségvetési szerveik (B16)	0	0	3 987 753	
43	Működési célú tám.áht. belülről (=07+...+10+21+32) (B1)	255 972 114	277 040 829	277 040 829	100,00
44	Felhalmozási célú önk.támogatások (B21)	0	27 967 252	27 967 252	100,00
68	Egyéb felhalmozási célú támogatások bevételei államháztartáson belülről (B25)	0	134 443 871	134 443 871	100,00
79	Felhalmozási célú tám.áht.belülről (B2)	0	162 411 123	162 411 123	100,00
115	Értékesítési és forgalmi adók (B351)	164 895 000	190 623 149	190 071 747	99,71
122	ebből: állandó jelleggel végzett tevékenység után fizetett helyi iparüzési adó (B351)	0	0	190 071 747	
142	Gépjárműadók (=143+...+146) (B354)	16 158 000	18 272 389	18 272 389	100,00
147	Egyéb áruhasználati és szolg. adók (B355)	116 688	0	0	
165	Egyéb közhatalmi bevételek (B36)	500 000	2 241 723	2 324 053	103,67
176	ebből: szabálysértési pénz- és helyszíni bírság és a közlekedési szabályszegések után kiszabott közigazgatási bírság helyi önkormányzatot megillető része (B36)	0	0	3 570	
177	ebből: egyéb bírság (B36)	0	0	780 787	
181	ebből: talajterhelési díj (B36)	0	0	727 737	
184	Közhatalmi bevételek (=92+93+103+108+164+165) (B3)	181 669 688	211 137 261	210 668 189	99,78
186	Szolgáltatások ellenértéke (>=187+188) (B402)	2 715 456	3 997 222	3 973 222	99,40
199	Kiszámlázott általános forgalmi adó (B406)	498 544	736 967	736 967	
200	Általános forgalmi adó visszatérítése (B407)	195 000	195 000	0	0,00
204	Egyéb kapott (járó) kamatok (B4082)	1 514	1 514	116	7,66
215	Egyéb pénzügyi műveletek bevételei (B409)	0	10	2	20,00
216	Biztosító által fizetett kártérítés (B410)	0	31 000	31 000	100,00
217	Egyéb működési bevételek (B411)	0	1 160 000	1 159 252	99,94

219	ebből: kiadások visszatérítései (B411)	0	0	338 770	
220	Működési bevételek (=186+189+191+198+...+200+204+215+216+217) (B4)	3 410 514	6 121 713	5 900 559	
223	Ingtalanok értékesítése (>=224) (B52)	0	55 480	55 480	96,39
229	Felhalmozási bevételek (=223) (B5)	0	55 480	55 480	100,00
233	Működési célú visszatérítendő támogatások, kölcsönök visszatérülése államháztartáson kívülről (=234+...+242) (B64)	97 700	130 825	130 825	
237	ebből: háztartások (B64)	0	0	130 825	100,00
255	Működési célú átvett pénzeszközök (=230+...+233+243) (B6)	97 700	130 825	130 825	
259	Felhalmozási célú visszatérítendő támogatások, kölcsönök visszatérülése államháztartáson kívülről (B74)	7 362 137	7 362 137	0	100,00
281	Felhalmozási célú átvett pénzeszközök (=256+...+259+269) (B7)	7 362 137	7 362 137	0	0,00
282	Költségvetési bevételek (=43+79+184+220+229+255+281) (B1-B7)	448 512 153	664 259 368	656 207 005	0,00
09	Befektetési célú belföldi értékpapírok beváltása, értékesítése (B8123)	1 141 000	1 141 000	0	98,79
11	Belföldi értékpapírok bevételei (B812)	1 141 000	1 141 000	0	0,00
14	Maradvány igénybevétele (=12+13) (B813)	120 000 000	117 413 006	117 413 006	100,00
15	Államháztartáson belüli megelőlegezés	0	10 598 916	10 598 916	100,00
23	Belföldi finanszírozás bevételei (=04+11+14+...+19+22) (B81)	121 141 000	129 152 922	128 011 922	
32	Finanszírozási bevételek (=23+29+30+31) (B8)	121 141 000	129 152 922	128 011 922	99,12
	Bevételek összesen (költségv.+finansz.)	569 653 153	793 412 290	784 218 927	99,12
					98,84

3/III. számú melléklet a 8/2020.(VI.25.) önkormányzati rendelethez: Hernád Nagyközség Önkormányzatának 2019. évi fejlesztési kiadások célonként

Megnevezés	Beruházások 2019. évi előirányzata	Beruházások 2019. évi módosított előirányzata	Beruházások 2019. évi teljesítése
Laptop	270 000	279 900	279 900
Ingatlan vásárlás (Zelovics ház)	6 000 000	5 500 000	5 500 000
Kerékpárút önerő, Lugas dűlő kétirár	9 532 437	2 702 560	2 702 560
Használt autó, traktor kiegészítők	2 000 000	342 900	342 900
Gördeszka pálya-Élhető terek	7 502 276	0	0
Óvoda beruházás terv, terület bővítés	5 871 570	2 200 000	2 200 000
Buszforduló kisajátítás	0	2 170 443	2 170 443
Óvoda bővítés műszaki terv	0	460 850	460 850
Bölcsőde bővítés műszaki terv	0	545 000	545 000
Műv.ház könyves polc, beépített sz.	0	1 544 000	1 544 000
Térfigyelő rendszer	0	6 741 276	7 381 250
Háziorvosi eszközök, bútor	2 000 000	4 422 198	4 422 198
Gyerekorv.-védőnői bútor, eszközök	0	1 555 278	1 555 278
Urnatemető kialakítás	0	2 895 600	2 895 600
Iskola kerítés	0	1 211 080	1 211 080
Buszvárók telepítése	0	1 765 046	1 765 046
Gesztenye utca+járda	0	11 923 452	11 923 452
Konyhafejlesztés	0	3 523 726	0
Összesen	33 176 283	49 783 309	46 899 557

Megnevezés	Felújítások 2019. évi előirányzata	Felújítások 2019. évi módosított előirányzata	Felújítások 2019. évi teljesítése
Bölcsőde felújítás önerő	16 977 424		
Háziorv. rendelő átalakítás(pály. tám)	33 627 221	34 609 894	34 609 894
Gyermekorvosi felújítás	10 000 000	8 292 345	8 292 345
Művelődési ház érdekeltségnövelő fe	5 376 000	8 262 941	8 262 941
Lugasdűlő kétirányúsítás	482 600	482 600	0
Óvoda bővítés műszaki terv, terv		5 167 706	5 167 706
Harangláb felújítás		160 000	160 000
Iskola kerítés		2 825 854	2 825 854
Óvoda kút melléfúrásos felúj.		4 375 150	4 375 150
Kossuh u.lakás bőv. Terv		750 000	750 000
Konyha felújítás		18 435 827	
Összesen	66 463 245	83 362 317	64 443 890

3/IV. számú melléklet a 8/2020.(VI.25.) önkormányzati rendelethez: Hernád Nagyközség
Önkormányzatának 2019. évi pénzeszközeinek alakulása

Megnevezés	Hernád Nagyközség Önkormányzata
Nyitó pénzkészlet (2019.01.01.)	132 138 754
Ebből: - pénztár	222 105
- bankszámlák	131 916 649
Záró pénzkészlet (2019.12.31.)	202 354 398
Ebből: - pénztár	403 415
- bankszámlák	201 950 983

3/IV. számú melléklet a 8/2020.(VI.25.) önkormányzati rendelethez: Hernád Nagyközség Önkormányzatának 2019. évi mérlege

#	Megnevezés	Előző időszak	Tárgyi időszak
1	2	3	5
02	A/II/2 Szellemi termékek	48 788	33 508
04	A/II Immateriális javak (=A/II/1+A/II/2+A/II/3)	48 788	33 508
05	A/II/1 Ingatlanok és a kapcsolódó vagyoni	1 231 578 145	1 373 461 486
06	A/II/2 Gépek, berendezések, felszerelések,	4 676 770	17 853 409
08	A/II/4 Beruházások, felújítások	74 242 573	16 772 498
10	A/II Tárgyi eszközök (=A/II/1+...+A/II/5)	1 310 497 488	1 408 087 393
21	A/III Befektetett pénzügyi eszközök	9 346 000	9 346 000
28	A) NEMZETI VAGYONBA TARTOZÓ BEFEKTETETT ESZKÖZÖK	1 319 892 276	1 417 466 901
42	B/II Értékpapírok (=B/II/1+B/II/2)	1 141 099	1 141 099
43	B) NEMZETI VAGYONBA TARTOZÓ FORGÓESZKÖZÖK (= B/II+B/III)	1 141 099	1 141 099
47	C/II/1 Forintpénztár	222 105	403 415
50	C/II Pénztárak, csekkek, betétkönyvek	222 105	403 415
51	C/III/1 Kincstáron kívüli forintszámlák	131 916 649	201 950 983
53	C/III Forintszámlák (=C/III/1+C/III/2)	131 916 649	201 950 983
57	C) PÉNZESZKÖZÖK (=C/II+...+C/IV)	132 138 754	202 354 398
62	D/II/3 Költségvetési évben esedékes követelések közhatalmi bevételre	282 021 977	258 507 838
67	D/II/3e - ebből: költségvetési évben esedékes követelések termékek és szolgáltatások adóira	274 457 477	256 141 767
68	D/II/3f - ebből: költségvetési évben esedékes követelések egyéb közhatalmi bevételekre	7 564 500	2 366 071
69	D/II/4 Költségvetési évben esedékes követelések működési bevételre	1 301 127	3 294 289
70	D/II/4a - ebből: költségvetési évben esedékes követelések szolg.ellenértékére	904 711	2 474 133
73	D/II/4d - ebből: költségvetési évben esedékes köv.kiszámlázott általános forgalmi adóra	211 870	635 610
74	D/II/4e - ebből: költségvetési évben esedékes követelések áfa visszatérítésére	184 546	184 546
85	D/II/6 Költségvetési évben esedékes követelések működési célú átvett pénzeszközre (>=D/II/6a+D/II/6b+D/II/6c)	24 700	24 700
88	D/II/6c - ebből: költségvetési évben esedékes követelések működési célú visszatérítendő támogatások, kölcsönök visszatérülésére államháztartáson kívülről	24 700	24 700
89	D/II/7 Költségvetési évben esedékes köv. felhalmozási célú átvett pénzeszközre	7 262 137	7 262 137
101	D/II Költségvetési évben esedékes követelések (=D/II/1+...+D/II/8)	290 609 941	269 088 964
143	D/III/1 Adott előlegek (=D/III/1a+...+D/III/1f)	42 500	0
148	D/III/1e - ebből: foglalk. adott előlegek	42 500	0
152	D/III/4 Forgótőke elszámolása	80 000	80 000

158	D/III Követelés jellegű sajátos elszámolások (=D/III/1+...+D/III/9)	122 500	80 000
159	D) KÖVETELÉSEK (=D/I+D/II+D/III)	290 732 441	269 168 964
161	E/II/2 Más előzetesen felsz.levonható áfa	0	974 000
163	E/II/4 Más előzetesen felszámított nem levonható általános forgalmi adó	248 000	0
164	E/I Előzetesen felszámított általános forgalmi adó elszámolása (=E/II/1+...+E/II/4)	248 000	974 000
168	E/III/1 December havi illetmények, munkabérek elszámolása	1 111 674	5 225 073
170	E/III Egyéb sajátos eszközoldali elszámolások (=E/III/1+E/III/2)	1 111 674	5 225 073
171	E) EGYÉB SAJÁTOS ELSZÁMOLÁSOK	1 359 674	6 199 073
176	ESZKÖZÖK ÖSSZESEN (=A+B+C+D+E+F)	1 745 264 244	1 896 330 435
177	G/I Nemzeti vagyon induláskori értéke	1 840 246 544	1 840 246 544
178	G/II Nemzeti vagyon változásai	-269 562 584	-269 562 584
179	G/III Egyéb eszközök induláskori értéke és változásai	30 457 523	30 457 523
180	G/IV Felhalmozott eredmény	30 925 162	90 313 142
182	G/VI Mérleg szerinti eredmény	59 387 980	158 508 188
183	G/ SAJÁT TŐKE (= G/I+...+G/VI)	1 691 454 625	1 849 962 813
186	H/II/3 Költségvetési évben esedékes kötelezettségek dologi kiadásokra	0	50 895
209	H/I Költségvetési évben esedékes kötelezettségek (=H/II/1+...+H/II/9)	0	50 895
222	H/III/9 Költségvetési évet követően esedékes kötelezettségek finanszírozási kiadásokra	28 004 312	20 402 822
223	H/III/9a - ebből: költségvetési évet követően esedékes kötelezettségek hosszú lejáratú hitelek törlesztésére pénzügyi vállalkozásnak	19 900 000	10 400 000
227	H/III/9e - ebből: költségvetési évet követően esedékes kötelezettségek államháztartáson belüli megelőlegezések visszafizetésére	8 104 312	10 002 822
233	H/II Költségvetési évet követően esedékes kötelezettségek (=H/III/1+...+H/III/9)	28 004 312	20 402 822
234	H/III/1 Kapott előlegek	21 813 475	21 015 224
235	H/III/2 Továbbadási célból folyósított támogatások, ellátások elszámolása	0	30 000
243	H/III Kötelezettség jellegű sajátos elszámolások (=H/III/1+...+H/III/10)	21 813 475	21 045 224
244	H) KÖTELEZETTSÉGEK (=H/I+H/II+H/III)	49 817 787	41 498 941
247	J/2 Költségek, ráfordítások passzív időbeli elhatárolása	3 991 832	4 868 681
249	J) PASSZÍV IDŐBELI ELHATÁROLÁSOK (=J/1+J/2+J/3)	3 991 832	4 868 681
250	FORRÁSOK ÖSSZESEN (=G+H+I+J)	1 745 264 244	1 896 330 435

3/VI. számú melléklet a 8/2020.(VI.25.) önkormányzati rendelethez: Hemád Nagyközség
Önkormányzatának 2019. évi maradvány kimutatása

#	Megnevezés	Osszeg
1	2	3
01	01 Alaptevékenység költségvetési bevételei	656 207 005
02	02 Alaptevékenység költségvetési kiadásai	275 196 876
03	I Alaptevékenység költségvetési egyenlege (=01-02)	381 010 129
04	03 Alaptevékenység finanszírozási bevételei	128 011 922
05	04 Alaptevékenység finanszírozási kiadásai	316 554 251
06	II Alaptevékenység finanszírozási egyenlege (=03-04)	-188 542 329
07	A) Alaptevékenység maradványa (=±I±II)	192 467 800
15	C) Összes maradvány (=A+B)	192 467 800
17	E) Alaptevékenység szabad maradványa (=A-D)	192 467 800

3/VII. számú melléklet a 8/2020 (VI.25.) önkormányzati rendelethez: Hernád Nagyközség
Önkormányzatának 2019. évi eredmény kimutatása

#	Megnevezés	Előző időszak	Tárgyi időszak
1	2	3	5
01	01 Közhatalmi eredményszemléletű bevételek	147 898 475	232 829 130
02	02 Eszközök és szolgáltatások értékesítése nettó eredményszemléletű bevételei	4 309 477	5 526 644
04	I Tevékenység nettó eredményszemléletű bevétele (=01+02+03)	152 207 952	238 355 774
08	06 Központi működési célú támogatások eredményszemléletű bevételei	238 580 869	259 335 027
09	07 Egyéb működési célú támogatások eredményszemléletű bevételei	23 075 718	17 705 802
10	08 Felhalmozási célú támogatások eredményszemléletű bevételei	80 047 759	162 411 123
11	09 Különféle egyéb eredményszemléletű bevételek	69 782 395	21 298 239
12	III Egyéb eredményszemléletű bevételek (=06+07+08+09)	411 486 741	460 750 191
13	10 Anyagköltség	7 947 026	10 232 211
14	11 Igénybe vett szolgáltatások értéke	32 456 518	48 069 841
17	IV Anyagjellegű ráfordítások (=10+11+12+13)	40 403 544	58 302 052
18	14 Bérköltség	29 695 988	24 350 785
19	15 Személyi jellegű egyéb kifizetések	19 250 694	18 190 767
20	16 Bérjárulékok	10 057 519	12 298 191
21	V Személyi jellegű ráfordítások (=14+15+16)	59 004 201	54 839 743
22	VI Értékcsökkenési leírás	92 426 487	15 187 299
23	VII Egyéb ráfordítások	309 685 367	410 038 353
24	A) TEVÉKENYSÉGEK EREDMÉNYE (=I±II+III-IV-V-VI-VII)	62 175 094	160 738 518
28	20 Egyéb kapott (járó) kamatok és kamatjellegű eredményszemléletű bevételek	120	116
29	21 Pénzügyi műveletek egyéb eredményszemléletű bevételei (>=21a+21b)	0	2
32	VIII Pénzügyi műveletek eredményszemléletű bevételei (=17+18+19+20+21)	120	118
35	24 Fizetendő kamatok és kamatjellegű ráfordítások	913 168	533 081
39	26 Pénzügyi műveletek egyéb ráfordításai (>=26a+26b)	1 874 066	1 697 367
42	IX Pénzügyi műveletek ráfordításai (=22+23+24+25+26)	2 787 234	2 230 448
43	B) PÉNZÜGYI MŰVELETEK EREDMÉNYE (=VIII-IX)	-2 787 114	-2 230 330
44	C) MÉRLEG SZERINTI EREDMÉNY (=±A±B)	59 387 980	158 508 188

4/I. számú melléklet a 8/2020.(VI.25.) önkormányzati rendelethez: A Hernádi Polgármesteri Hivatal 2019. évi kiemelt előirányzatainak teljesítése

#	Megnevezés	Eredeti előirányzat	Módosított előirányzat	Teljesítés	Teljesítés %
2	3	4	5	10	11
01	Törvény szerinti illetmények (K1101)	45 791 070	47 197 649	46 466 389	98,45
02	Normatív jutalmak (K1102)	0	904 000	904 000	100,00
03	Céljuttatás, projektprémium (K1103)	0	390 968	390 968	100,00
04	Készenléti, ügyeleti, helyettesítési díj, túlóra	0	210 500	210 500	100,00
07	Béren kívüli juttatások (K1107)	1 784 388	1 635 689	1 635 689	100,00
09	Közlekedési költségtérítés (K1109)	1 798 000	1 538 569	1 536 714	
13	Foglalkoztatottak egyéb szem.jutt.(K1113)	1 404 000	455 949	311 949	68,42
14	ebből: biztosítási díjak (K1113)	0	0	6 712	
15	Foglalkoztatottak személyi juttatásai (=01+...+13) (K11)	50 777 458	52 333 324	51 456 209	98,32
17	Munkavégzésre irányuló egyéb jogviszony nem saját foglalk. fizetett juttatások (K122)	1 200 000	1 784 350	1 733 825	97,17
18	Egyéb külső személyi juttatások (K123)	600 000	445 000	200 975	45,16
19	Külső személyi juttatások (K12)	1 800 000	2 229 350	1 934 800	86,79
20	Személyi juttatások (=15+19) (K1)	52 577 458	54 562 674	53 391 009	97,85
21	Munkaadókat terhelő jár. és szociális hozzájárulási adó (=22+...+27) (K2)	9 740 800	9 764 943	9 708 295	99,42
22	ebből: szociális hozzájárulási adó (K2)	0	0	9 344 064	
24	ebből: egészségügyi hozzájárulás (K2)	0	0	14 661	
25	ebből: táppénz hozzájárulás (K2)	0	0	21 043	
27	ebből: munkáltatót terhelő személyi	0	0	328 527	
28	Szakmai anyagok beszerzése (K311)	530 000	660 010	651 319	98,68
29	Üzemeltetési anyagok beszerzése (K312)	1 640 000	2 429 200	1 948 007	80,19
31	Készletbeszerzés (=28+29+30) (K31)	2 170 000	3 089 210	2 599 326	84,14
32	Informatikai szolgáltatások (K321)	150 000	175 000	173 653	99,23
33	Egyéb kommunikációs szolgált.(K322)	770 000	842 000	737 947	87,64
34	Kommunikációs szolgáltatások (=32+33) (K32)	920 000	1 017 000	911 600	89,64
35	Közüzemi díjak (K331)	2 005 000	1 864 000	1 159 138	62,19
37	Bérleti és lízing díjak (>=38) (K333)	347 000	0	0	0,00
39	Karbantartási, kisjavítási szolgált.(K334)	511 800	717 800	528 236	73,59
42	Szakmai tevékenységet segítő sz.(K336)	1 045 000	1 994 000	1 911 768	95,88
43	Egyéb szolgáltatások (>=44) (K337)	1 422 000	818 418	783 923	95,79
45	Szolgáltatási kiadások (=35+36+37+39+40+42+43) (K33)	5 330 800	5 394 218	4 383 065	81,25
49	Működési célú előzetesen felszámított általános forgalmi adó (K351)	2 275 000	2 036 336	1 540 498	75,65
54	Egyéb pénzügyi műveletek kiadása(K354)	65 000	65 000	42 016	64,64
58	Egyéb dologi kiadások (K355)	0	21 010	20 910	99,52
59	Különféle befizetések és egyéb dologi kiadások (=49+50+51+54+58) (K35)	2 340 000	2 122 346	1 603 424	
60	Dologi kiadások (=31+34+45+48+59)(K3)	10 760 800	11 622 774	9 497 415	81,71
266	Költségvetési kiadások (=20+21+60) (K1-K8)	73 079 058	75 950 391	72 596 719	95,58

4/II. számú melléklet a 8/2020.(VI.25.)önkormányzati rendelethez: A Hernádi Polgármesteri Hivatal
2019. évi bevételei forrásoként

#	Megnevezés	Eredeti előirányzat	Módosított előirányzat	Teljesítés	Teljesítés %
2	3	4	5	8	11
32	Egyéb működési célú támogatások bevételei államháztartáson belülről (B16)	0	2 373 656	2 373 656	100,00
36	ebből: egyéb fejezeti kezelésű előirányzatok	0	0	2 373 656	
43	Működési célú támogatások államháztartáson belülről (B1)	0	2 373 656	2 373 656	100,00
186	Szolgáltatások ellenértéke (B402)	0	40 000	40 000	100,00
204	Egyéb kapott (járó) kamatok (B4082)	30	30	1	
207	Kamatbevételek és más nyereségjellegű bevételek (=201+204) (B408)	30	30	1	3,33
217	Egyéb működési bevételek (B411)	0	20 013	20 005	99,96
220	Működési bevételek (=207+217) (B4)	30	60 043	60 006	99,94
282	Költségvetési bevételek (=43+79+184+220+229+255+281) (B1-B7)	30	2 433 699	2 433 662	100,00
12	Előző év költségvetési maradványának igénybevétele (B8131)	1 300 000	1 781 257	1 781 257	100,00
14	Maradvány igénybevétele (=12+13) (B813)	1 300 000	1 781 257	1 781 257	100,00
17	Központi, irányító szervi támogatás (B816)	71 779 028	71 735 435	69 015 960	
23	Belföldi finanszírozás bevételei (=04+11+14+...+19+22) (B81)	73 079 028	73 516 692	70 797 217	96,30
32	Finanszírozási bevételek (=23) (B8)	73 079 028	73 516 692	70 797 217	96,30
	Bevételek összesen (költségvetési + finanszírozási)	73 079 058	75 950 391	73 230 879	96,42

4/III. számú melléklet a 8/2020.(VI.25.) önkormányzati rendelethez: Hernádi Polgármesteri Hivatal 2019. évi fejlesztési kiadásai célonként

Megnevezés	Beruházások 2019. évi előirányzata	Beruházások 2019. évi módosított előirányzata	Beruházások 2019. évi teljesítése
	0	0	0
Összesen	0	0	0

Megnevezés	Felújítások 2019. évi előirányzata	Felújítások 2019. évi módosított előirányzata	Felújítások 2019. évi teljesítése
	0	0	0
Összesen	0	0	0

4/IV. számú melléklet a 8/2020.(VI.25.) önkormányzati rendelethez: Hernádi Polgármesteri Hivatal
2019. évi pénzeszközeinek alakulása

Megnevezés	Hernádi Polgármesteri Hivatala
Nyitó pénzkészlet (2019.01.01.)	1 638 216
Ebből: - pénztár	321 910
- bankszámlák	1 316 306
Záró pénzkészlet (2019.12.31.)	778 379
Ebből: - pénztár	287 170
- bankszámlák	491 209

4/V. számú melléklet a 8/2020.(VI.25.) önkormányzati rendelethez: Hernádi Polgármesteri Hivatal 2019. évi mérlege

#	Megnevezés	Előző időszak	Tárgyi időszak
1	2	3	5
06	A/II/2 Gépek, berendezések, felszerelések, járművek	1 545 355	1 212 722
10	A/II Tárgyi eszközök (=A/II/1+...+A/II/5)	1 545 355	1 212 722
28	A) NEMZETI VAGYONBA TARTOZÓ BEFEKTETETT ESZKÖZÖK (=A/I+A/II+A/III+A/IV)	1 545 355	1 212 722
47	C/II/1 Forintpénztár	321 910	287 170
50	C/II Pénztárak, csekkek, betétkönyvek (=C/II/1+C/II/2+C/II/3)	321 910	287 170
51	C/III/1 Kincstáron kívüli forintszámlák	1 316 306	491 209
53	C/III Forintszámlák (=C/III/1+C/III/2)	1 316 306	491 209
57	C) PÉNZESZKÖZÖK (=C/I+...+C/IV)	1 638 216	778 379
168	E/III/1 December havi illetmények, munkabérek elszámolása	323 810	36 550
170	E/III Egyéb sajátos eszközoldali elszámolások (=E/III/1+E/III/2)	323 810	36 550
171	E) EGYÉB SAJÁTOS ELSZÁMOLÁSOK (=E/I+E/II+E/III)	323 810	36 550
176	ESZKÖZÖK ÖSSZESEN (=A+B+C+D+E+F)	3 507 381	2 027 651
179	G/III Egyéb eszközök induláskori értéke és változásai	2 074 976	2 074 976
180	G/IV Felhalmozott eredmény	-28 357	-4 253 905
182	G/VI Mérleg szerinti eredmény	-4 225 548	-1 234 944
183	G/ SAJÁT TŐKE (= G/I+...+G/VI)	-2 178 929	-3 413 873
247	J/2 Költségek, ráfordítások passzív időbeli elhatárolása	5 686 310	5 441 524
249	J) PASSZÍV IDŐBELI ELHATÁROLÁSOK (=J/1+J/2+J/3)	5 686 310	5 441 524
250	FORRÁSOK ÖSSZESEN (=G+H+I+J)	3 507 381	2 027 651

4/VI. számú melléklet a 8/2020.(VI.25.) önkormányzati rendelethez: Hernádi Polgármesteri Hivatal
2019. évi maradványa

#	Megnevezés	Osszeg
1	2	3
01	01 Alaptevékenység költségvetési bevételei	2 433 662
02	02 Alaptevékenység költségvetési kiadásai	72 596 719
03	I Alaptevékenység költségvetési egyenlege (=01-02)	-70 163 057
04	03 Alaptevékenység finanszírozási bevételei	70 797 217
06	II Alaptevékenység finanszírozási egyenlege (=03-04)	70 797 217
07	A) Alaptevékenység maradványa (=I±II)	634 160
15	C) Összes maradvány (=A+B)	634 160
17	E) Alaptevékenység szabad maradványa (=A-D)	634 160

4/VII. számú melléklet a 8/2020.(VI.25.) önkormányzati rendelethez: Hernádi Polgármesteri Hivatal 2019. évi eredménye

#	Megnevezés	Előző időszak	Tárgyi időszak
1	2	3	5
01	01 Közhatalmi eredményszemléletű bevételek	3 000	0
02	02 Eszközök és szolgáltatások értékesítése nettó eredményszemléletű bevételei	105 461	40 000
04	I Tevékenység nettó eredményszemléletű bevétele (=01+02+03)	108 461	40 000
08	06 Központi működési célú támogatások eredményszemléletű bevételei	64 503 710	69 015 960
09	07 Egyéb működési célú támogatások eredményszemléletű bevételei	993 175	2 373 656
11	09 Különbféle egyéb eredményszemléletű bevételek	0	20 005
12	III Egyéb eredményszemléletű bevételek (=06+07+08+09)	65 496 885	71 409 621
13	10 Anyagköltség	1 948 276	2 599 326
14	11 Igénybe vett szolgáltatások értéke	5 106 299	5 294 665
17	IV Anyagjellegű ráfordítások (=10+11+12+13)	7 054 575	7 893 991
18	14 Bérköltség	43 457 295	47 794 190
19	15 Személyi jellegű egyéb kifizetések	6 761 400	5 419 152
20	16 Bérjárulékok	9 999 350	9 641 176
21	V Személyi jellegű ráfordítások (=14+15+16)	60 218 045	62 854 518
22	VI Értékcsökkenési leírás	174 315	332 633
23	VII Egyéb ráfordítások	2 331 717	1 561 408
24	A) TEVÉKENYSÉGEK EREDMÉNYE (=I±II+III-IV-V-VI-VII)	-4 173 306	-1 192 929
28	20 Egyéb kapott (járó) kamatok és kamatjellegű eredményszemléletű bevételek	0	1
32	VIII Pénzügyi műveletek eredményszemléletű bevételei (=17+18+19+20+21)	0	1
39	26 Pénzügyi műveletek egyéb ráfordításai (>=26a+26b)	52 242	42 016
42	IX Pénzügyi műveletek ráfordításai (=22+23+24+25+26)	52 242	42 016
43	B) PÉNZÜGYI MŰVELETEK EREDMÉNYE (=VIII-IX)	-52 242	-42 015
44	C) MÉRLEG SZERINTI EREDMÉNY (=±A±B)	-4 225 548	-1 234 944

5/l. számú melléklet a 8/2020.(VI.25.) önkormányzati rendelethez: A Hernádi Pityang Óvoda 2019. évi kiemelt előirányzatainak teljesítése

#	Megnevezés	Eredeti előirányzat	Módosított előirányzat	Teljesítés	Teljesítés %
2	3	4	5	10	11
01	Törvény szerinti illetmények (K1101)	74 177 110	70 327 110	69 928 725	99,43
06	Jubileumi jutalom (K1106)	2 751 715	2 751 715	2 749 635	99,92
07	Béren kívüli juttatások (K1107)	1 650 000	1 345 000	1 345 000	100,00
09	Közlekedési költségtérítés (K1109)	100 000	100 000	68 796	68,80
10	Egyéb költségtérítések (K1110)	470 000	0	0	0,00
13	Foglalkoztatottak egyéb személyi jutt.(K1113)	505 000	1 114 649	1 077 079	96,63
15	Foglalkoztatottak személyi juttatásai (K11)	79 653 825	75 638 474	75 169 235	99,38
17	Munkavégzésre irányuló egyéb jogviszonyban nem saját foglalkoztatottnak fizetett juttatások	0	400 000	348 000	87,00
19	Külső személyi juttatások (=16+17+18) (K12)	250 000	570 000	496 274	87,07
20	Személyi juttatások (=15+19) (K1)	79 903 825	76 208 474	75 665 509	99,29
21	Munkaadókat terhelő járulékok és szociális hozzájárulási adó (=22+...+27) (K2)	15 748 468	14 489 850	14 474 714	99,90
22	ebből: szociális hozzájárulási adó (K2)	0	0	14 087 685	
24	ebből: egészségügyi hozzájárulás (K2)	0	0	17 765	
25	ebből: táppénz hozzájárulás (K2)	0	0	127 617	
27	ebből: munkáltatót terhelő szja (K2)	0	0	241 647	
28	Szakmai anyagok beszerzése (K311)	624 000	493 990	434 402	87,94
29	Üzemeltetési anyagok beszerzése (K312)	1 542 000	1 891 999	1 665 789	88,04
31	Készletbeszerzés (=28+29+30) (K31)	2 166 000	2 385 989	2 100 191	88,02
33	Egyéb kommunikációs szolgáltatások (K322)	340 000	450 000	313 617	69,69
34	Kommunikációs szolgáltatások (=32+33) (K32)	340 000	450 000	313 617	69,69
35	Közüzemi díjak (K331)	3 000 000	4 235 000	4 184 871	98,82
39	Karbantartási, kisjavítási szolgáltatások (K334)	1 270 000	545 000	454 958	83,48
42	Szakmai tevékenységet segítő szolgáltatások (K336)	2 933 723	4 073 949	4 071 308	99,94
43	Egyéb szolgáltatások (>=44) (K337)	344 000	324 000	307 177	94,81
45	Szolgáltatási kiadások (=35+36+37+39+40+42+43) (K33)	7 547 723	9 177 949	9 018 314	98,26
49	Működési célú előzetesen felszámított általános forgalmi adó (K351)	1 436 000	1 983 000	1 796 076	90,57
54	Egyéb pénzügyi műveletek kiadásai (K354)	45 000	45 000	42 400	
58	Egyéb dologi kiadások (K355)	0	11	8	
59	Különbéle befizetések és egyéb dologi kiadások (=49+50+51+54+58) (K35)	1 481 000	2 028 011	1 838 484	90,65
60	Dologi kiadások (=31+34+45+48+59) (K3)	11 534 723	14 041 949	13 270 606	94,51
193	Informatikai eszközök beszerzése (K63)	94 646	24 646	0	0,00
194	Egyéb tárgyi eszközök beszerzése (K64)	0	271 870	271 870	100,00
197	Beruházási célú előzetesen felszámított általános forgalmi adó (K67)	25 554	98 959	73 405	74,18
198	Beruházások (=190+191+193+...+197) (K6)	120 200	395 475	345 275	87,31
266	Költségvetési kiadások (=20+21+60+119+189+198+203+265) (K1-K8)	107 307 216	105 135 748	103 756 104	98,69

5/II. számú melléklet a 8/2020. (VI.25.) önkormányzati rendelethez: A Hernádi Pitypang Óvoda
2019. évi forrásonkénti teljesítése

#	Megnevezés	Eredeti előirányzat	Módosított előirányzat	Teljesítés	Teljesítés %
2	3	4	5	8	
204	Egyéb kapott (járó) kamatok és kamatjellegű bevételek (B4082)	50 000	50 000	0	0,00
207	Kamatbevételek és más nyereségjellegű bevételek (=201+204) (B408)	50 000	50 000	0	0,00
220	Működési bevételek (=185+186+189+191+198+...+200+207+215+216+217) (B4)	50 000	50 000	0	0,00
282	Költségvetési bevételek (=43+79+184+220+229+255+281) (B1-B7)	50 000	50 000	0	0,00
12	Előző év költségvetési maradványának igénybevétele (B8131)	450 000	713 726	713 726	100,00
14	Maradvány igénybevétele (=12+13) (B813)	450 000	713 726	713 726	100,00
17	Központi, irányító szervi támogatás (B816)	106 807 216	104 372 022	103 956 631	99,60
23	Belföldi finanszírozás bevételei (=04+11+14+...+19+22) (B81)	107 257 216	105 085 748	104 670 357	99,60
32	Finanszírozási bevételek (=23+29+30+31) (B8)	107 257 216	105 085 748	104 670 357	99,60
	Bevételek összesen (költségvetési + finanszírozási)	107 307 216	105 135 748	104 670 357	99,56

5/III. számú melléklet a 8/2020.(VI.25.) önkormányzati rendelethez: A Hernádi Pitypang Óvoda 2019. évi fejlesztési kiadásai célonként

Megnevezés	Beruházások 2019. évi előirányzata	Beruházások 2019. évi módosított előirányzata	Beruházások 2019. évi teljesítése
Laptop	120 200	50 200	0
Falipolc, zsúrkocsi	0	88 608	88 608
Rm.tolóajtós tárolóasztal	0	256 667	256 667
Összesen	120 200	395 475	345 275

Megnevezés	Felújítások 2019. évi előirányzata	Felújítások 2019. évi módosított előirányzata	Felújítások 2019. évi teljesítése
Összesen	0	0	0

5/IV. számú melléklet a 8/2020.(VI.25.) önkormányzati rendelethez: Hernádi Pitypang Óvoda 2019. évi pénzeszközeinek alakulása

Megnevezés	Hernádi Pitypang Egységes Óvoda- Bölcsőde
Nyitó pénzkészlet (2019.01.01.)	472 102
Ebből: - pénztár	282 545
- bankszámlák	189 557
Záró pénzkészlet (2019.12.31.)	672 629
Ebből: - pénztár	382 210
- bankszámlák	290 419

5/V. számú melléklet a 8/2020.(VI.25.) önkormányzati rendelethez: A Hernádi Pitypang Óvoda 2019. évi mérlege

#	Megnevezés	Előző időszak	Tárgyi időszak
1	2	3	5
5	A/II/1 Ingatlanok és a kapcsolódó vagyoni értékű jogok	280 699	256 042
6	A/II/2 Gépek, berendezések, felszerelések, járművek	216 829	327 926
10	A/II Tárgyi eszközök (=A/II/1+...+A/II/5)	497 528	583 968
28	A) NEMZETI VAGYONBA TARTOZÓ BEFEKTETETT ESZKÖZÖK (=A/I+A/II+A/III+A/IV)	497 528	583 968
47	C/II/1 Forintpénztár	282 545	382 210
50	C/II Pénztárak, csekkek, betétkönyvek (=C/II/1+C/II/2+C/II/3)	282 545	382 210
51	C/III/1 Kincstáron kívüli forintszámlák	189 557	290 419
53	C/III Forintszámlák (=C/III/1+C/III/2)	189 557	290 419
57	C) PÉNZESZKÖZÖK (=C/I+...+C/IV)	472 102	672 629
176	ESZKÖZÖK ÖSSZESEN (=A+B+C+D+E+F)	969 630	1 256 597
179	G/III Egyéb eszközök induláskori értéke és változásai	604 135	604 135
180	G/IV Felhalmozott eredmény	1 042 721	-6 480 812
182	G/VI Mérleg szerinti eredmény	-7 523 533	-2 767 118
183	G/ SAJÁT TŐKE (= G/I+...+G/VI)	-5 876 677	-8 643 795
247	J/2 Költségek, ráfordítások passzív időbeli elhatárolása	6 846 307	9 900 392
249	J) PASSZÍV IDŐBELI ELHATÁROLÁSOK (=J/1+J/2+J/3)	6 846 307	9 900 392
250	FORRÁSOK ÖSSZESEN (=G+H+I+J)	969 630	1 256 597
247	J/2 Költségek, ráfordítások passzív időbeli elhatárolása	0	6 846 307
249	J) PASSZÍV IDŐBELI ELHATÁROLÁSOK (=J/1+J/2+J/3)	0	6 846 307
250	FORRÁSOK ÖSSZESEN (=G+H+I+J)	1 646 856	969 630

5/VI. számú melléklet a 8/2020.(VI.25.) önkormányzati rendelethez: A Hernádi Pitypang Óvoda 2019. évi maradványa

#	Megnevezés	Összeg
1	2	3
2	02 Alaptevékenység költségvetési kiadásai	103 756 104
3	I Alaptevékenység költségvetési egyenlege (=01-02)	-103 756 104
4	03 Alaptevékenység finanszírozási bevételei	104 670 357
6	II Alaptevékenység finanszírozási egyenlege (=03-04)	104 670 357
7	A) Alaptevékenység maradványa (=±±II)	914 253
15	C) Összes maradvány (=A+B)	914 253
17	E) Alaptevékenység szabad maradványa (=A-D)	914 253

5/VII. számú melléklet a 8/2020.(VI.25.) önkormányzati rendelethez: A Hernádi Pityang Óvoda 2019. évi eredménye

#	Megnevezés	Előző időszak	Tárgyi időszak
1	2	3	5
8	06 Központi működési célú támogatások eredményszemléletű bevételei	95 433 060	103 956 631
12	III Egyéb eredményszemléletű bevételek (=06+07+08+09)	95 433 060	103 956 631
13	10 Anyagköltség	1 169 217	2 100 191
14	11 Igénybe vett szolgáltatások értéke	6 730 917	9 331 931
17	IV Anyagjellegű ráfordítások (=10+11+12+13)	7 900 134	11 432 122
18	14 Bérköltség	73 941 965	72 594 353
19	15 Személyi jellegű egyéb kifizetések	3 883 870	5 736 784
20	16 Bérjárulékok	15 744 466	14 863 171
21	V Személyi jellegű ráfordítások (=14+15+16)	93 570 301	93 194 308
22	VI Értékcsökkenési leírás	106 588	185 430
23	VII Egyéb ráfordítások	1 336 300	1 869 489
24	A) TEVÉKENYSÉGEK EREDMÉNYE (=I±II+III-IV-V-VI-VII)	-7 480 263	-2 724 718
39	26 Pénzügyi műveletek egyéb ráfordításai (>=26a+26b)	43 270	42 400
42	IX Pénzügyi műveletek ráfordításai (=22+23+24+25+26)	43 270	42 400
43	B) PÉNZÜGYI MŰVELETEK EREDMÉNYE (=VIII-IX)	-43 270	-42 400
44	C) MÉRLEG SZERINTI EREDMÉNY (=±A±B)	-7 523 533	-2 767 118

5/VIII. számú melléklet a 8/2020.(VI.25.) önkormányzati rendelethez: A Hemádi Pitypang Óvoda 2019. évi létszám kimutatása

#	Megnevezés	Létszám* fő (Átlagos statistikai állományi létszám)	Törvény szerinti illetmények, munkabérek	Normatív jutalmak, cejjuttatás, projekt- prémium	Készletli, ügyleti, helyettesi- tési díj, túlóra	Végkielégít és, jubileumi jutalom	Béren kívüli juttatások	Költségtérít esek	Foglalkozta tottak egyéb személyi juttatásai
1	2	3	4	5	6	7	8	9	11
30	"A", "B" fizetési osztály összesen	6	14 949 666	0	0	0	360 000	0	163 610
31	"C", "D" fizetési osztály összesen	2	5 031 182	0	0	0	120 000	0	59 513
32	"E" - "J" fizetési osztály összesen	1	2 558 050	0	0	0	60 000	0	0
35	pedagógus I.	5	19 259 128	0	0	1 735 650	395 000	25 722	700 556
36	pedagógus II.	6	23 178 003	0	0	1 013 985	350 000	18 810	153 400
39	pedagógus (magasabb) vezetői	1	4 952 696	0	0	0	60 000	24 264	0
40	KÖZALKALMAZOTTAK ÖSSZESEN (=27+...+39)	21	69 928 725	0	0	2 749 635	1 345 000	68 796	1 077 079
94	FOGLALKOZTATOTTAK ÖSSZESEN (=26+40+51+57+62+67+73+81+93)	21	69 928 725	0	0	2 749 635	1 345 000	68 796	1 077 079
95	Zárólétszám (az időszak végén munkavégzésre irányuló jogviszonyban állók statisztikai állományi létszáma) (fő)	21	0	0	0	0	0	0	0
96	Munkajogi zárólétszám (az időszak végén munkaviszonyban állók létszáma) (fő)	22	0	0	0	0	0	0	0
97	Üres álláshelyek száma az időszak végén	2	0	0	0	0	0	0	0
98	Tartósan (legalább három hónapja) üres álláshelyek száma az időszak végén	2	0	0	0	0	0	0	0
99	Átlagos statisztikai állományi létszám (tényleges éves átlagos statisztikai állományi létszám) (fő)	21	0	0	0	0	0	0	0

6/I. számú melléklet a 8/2020 (VI.25.) önkormányzati rendelethez: A Művelődési Ház 2019. évi kiemelt előirányzatainak teljesítése

#	Megnevezés	Eredeti előirányzat	Módosított előirányzat	Teljesítés	Teljesítés %
2	3	4	5	10	11
01	Törvény szerinti illetmények (K1101)	8 995 202	9 444 501	9 419 405	99,73
07	Béren kívüli juttatások (K1107)	180 000	195 000	195 000	100,00
09	Közlekedési költségtérítés (K1109)	202 000	0	0	0,00
13	Foglalk. egyéb személyi juttatásai (K1113)	0	68 300	60 706	88,88
15	Foglalkoztatottak személyi juttatásai (=01+...+13) (K11)	9 377 202	9 707 801	9 675 111	99,66
17	Munkavégzésre irányuló egyéb jogv. nem saját foglalk. fizetett juttatások (K122)	200 000	341 872	321 872	94,15
18	Egyéb külső személyi juttatások (K123)	1 326 000	1 326 000	1 279 065	96,46
19	Külső személyi juttatások (=16+17+18) (K12)	1 526 000	1 667 872	1 600 937	95,99
20	Személyi juttatások (=15+19) (K1)	10 903 202	11 375 673	11 276 048	99,12
21	Munkaadókat terhelő járulékok és szociális hozzáj. adó (=22+...+27) (K2)	2 346 944	2 517 893	2 508 105	99,61
22	ebből: szociális hozzájárulási adó (K2)	0	0	2 286 090	
24	ebből: egészségügyi hozzájárulás (K2)	0	0	5 442	
27	ebből: munkáltatót terhelő szja (K2)	0	0	216 573	
28	Szakmai anyagok beszerzése (K311)	467 000	537 000	530 261	98,75
29	Üzemeltetési anyagok beszerzése (K312)	707 000	1 966 500	1 962 968	99,82
31	Készletbeszerzés (=28+29+30) (K31)	1 174 000	2 503 500	2 493 229	99,59
32	Informatikai szolgáltatások igénybevétele (K321)	61 080	1 080	0	0,00
33	Egyéb kommunikációs szolgáltatások (K322)	250 000	320 000	259 952	81,24
34	Kommunikációs szolgáltatások (=32+33) (K32)	311 080	321 080	259 952	80,96
35	Közüzemi díjak (K331)	1 278 000	1 278 000	1 071 708	83,86
37	Bérelti és lízing díjak (>=38) (K333)	255 000	255 000	250 000	98,04
39	Karbantartási, kisjavítási szolgáltatások (K334)	310 000	880 000	866 273	98,44
42	Szakmai tevékenységet segítő szolgáltatások (K336)	11 437 000	15 013 970	14 962 229	99,66
43	Egyéb szolgáltatások (>=44) (K337)	1 600 000	3 840 000	3 836 347	99,90
45	Szolgáltatási kiadások (=35+36+37+39+40+42+43) (K33)	14 880 000	21 266 970	20 986 557	98,68
49	Működési célú előzetesen felszámított általános forgalmi adó (K351)	1 958 000	3 038 000	2 917 416	96,03
54	Egyéb pénzügyi műveletek kiadásai (>=55+...+57) (K354)	60 000	95 000	83 244	87,63
58	Egyéb dologi kiadások (K355)	0	30	22	73,33
59	Különbéle befizetések és egyéb dologi kiadások (=49+50+51+54+58) (K35)	2 018 000	3 133 030	3 000 682	95,78
60	Dologi kiadások (=31+34+45+48+59) (K3)	18 383 080	27 224 580	26 740 420	98,22
266	Költségvetési kiadások (=20+21+60+119+189+198+203+265) (K1-K8)	31 633 226	41 118 146	40 524 573	98,56

6/II. számú melléklet a 8/2020.(VI.25.) önkormányzati rendelethez: A Művelődési Ház 2019. évi bevételei forrásonként

#	Megnevezés	Eredeti előirányzat	Módosított előirányzat	Teljesítés	Teljesítés %
2	3	4	5	8	11
186	Szolgáltatások ellenértéke (B402)	300 000	300 000	262 810	87,60
209	Más egyéb pénzügyi műveletek bevételei (>=210+214) (B4092)	150	150	0	0,00
215	Egyéb pénzügyi műveletek bevételei (=208+209) (B409)	150	150	0	0,00
217	Egyéb működési bevételek (B411)	157 200	157 200	8	0,01
220	Működési bevételek (=185+186+189+191+198+...+200+207+215+216+217) (B4)	457 350	457 350	262 818	57,47
243	Egyéb működési célú átvett pénzeszközök (=244...+254) (B65)	108 000	139 500	139 500	100,00
247	ebből: háztartások (B65)	0	0	132 000	
251	ebből: egyéb vállalkozások (B65)	0	0	7 500	
255	Működési célú átvett pénzeszközök (=230+...+233+243) (B6)	108 000	139 500	139 500	
282	Költségvetési bevételek (=43+79+184+220+229+255+281) (B1-B7)	565 350	596 850	402 318	67,41
12	Előző év költségvetési maradványának igénybevétele (B8131)	700 000	228 408	228 408	100,00
14	Maradvány igénybevétele (=12+13) (B813)	700 000	228 408	228 408	100,00
17	Központi, irányító szervei támogatás (B816)	30 367 876	40 292 888	40 155 088	99,66
23	Belföldi finanszírozás bevételei (=04+11+14+...+19+22) (B81)	31 067 876	40 521 296	40 383 496	99,66
32	Finanszírozási bevételek (=23+29+30+31) (B8)	31 067 876	40 521 296	40 383 496	99,66
	Bevételek összesen (költségvetési + finanszírozási)	31 633 226	41 118 146	40 785 814	99,19

6/III. számú melléklet a 8/2020. (VI.25.) önkormányzati rendelethez: A Művelődési Ház 2019. évi fejlesztési kiadásai célonként

Megnevezés	Beruházások 2019. évi előirányzata	Beruházások 2019. évi módosított előirányzata	Beruházások 2019. évi teljesítése
Osszesen	0	0	0

Megnevezés	Felújítások 2019. évi előirányzata	Felújítások 2019. évi módosított előirányzata	Felújítások 2019. évi teljesítése
Osszesen	0	0	0

6/IV. számú melléklet a 8/2020.(VI.25.) önkormányzati rendelethez: A Művelődési Ház
2019. évi pénzeszközeinek alakulása

Megnevezés	Művelődési Ház
Nyitó pénzkészlet (2019.01.01.)	722 718
Ebből: - pénztár	349 155
- bankszámlák	373 563
Záró pénzkészlet (2019.12.31.)	755 551
Ebből: - pénztár	438 215
- bankszámlák	317 336

6/V. számú melléklet a 8/2020.(VI.25.) önkormányzati rendelethez A Művelődési Ház 2019. évi mérlege

#	Megnevezés	Előző időszak	Tárgyi időszak
1	2	3	5
06	A/II/2 Gépek, berendezések, felszerelések, járművek	352 287	206 175
10	A/II Tárgyi eszközök (=A/II/1+...+A/II/5)	352 287	206 175
28	A) NEMZETI VAGYONBA TARTOZÓ BEFEKTETETT ESZKÖZÖK (=A/I+A/II+A/III+A/IV)	352 287	206 175
47	C/III/1 Forintpénztár	349 155	438 215
50	C/II Pénztárak, csekkek, betétkönyvek (=C/II/1+C/II/2+C/II/3)	349 155	438 215
51	C/III/1 Kincstáron kívüli forintszámlák	373 563	317 336
53	C/III Forintszámlák (=C/III/1+C/III/2)	373 563	317 336
57	C) PÉNZESZKÖZÖK (=C/I+...+C/IV)	722 718	755 551
176	ESZKÖZÖK ÖSSZESEN (=A+B+C+D+E+F)	1 075 005	961 726
179	G/III Egyéb eszközök induláskori értéke és változásai	1 190 767	1 190 767
180	G/IV Felhalmozott eredmény	191 208	-707 115
182	G/VI Mérleg szerinti eredmény	-898 323	-662 461
183	G/ SAJÁT TŐKE (= G/I+...+G/VI)	483 652	-178 809
247	J/2 Költségek, ráfordítások passzív időbeli elhatárolása	591 353	1 140 535
249	J) PASSZÍV IDŐBELI ELHATÁROLÁSOK (=J/1+J/2+J/3)	591 353	1 140 535
250	FORRÁSOK ÖSSZESEN (=G+H+I+J)	1 075 005	961 726

6/VI. számú melléklet a 8/2020 (VI.25.) önkormányzati rendelethez: A Művelődési Ház 2019. évi maradványa

#	Megnevezés	Osszeg
1	2	3
01	01 Alaptevékenység költségvetési bevételei	402 318
02	02 Alaptevékenység költségvetési kiadásai	40 524 573
03	I Alaptevékenység költségvetési egyenlege (=01-02)	-40 122 255
04	03 Alaptevékenység finanszírozási bevételei	40 383 496
06	II Alaptevékenység finanszírozási egyenlege (=03-04)	40 383 496
07	A) Alaptevékenység maradványa (=± ±)	261 241
15	C) Összes maradvány (=A+B)	261 241
17	E) Alaptevékenység szabad maradványa (=A-D)	261 241

6/VII. számú melléklet a 8/2020.(VI.25.) önkormányzati rendelethez: A Művelődési Ház 2019. évi eredménye

#	Megnevezés	Előző időszak	Tárgyi időszak
1	2	3	5
02	02 Eszközök és szolgáltatások értékesítése nettó eredményszemléletű bevételei	302 870	259 810
04	I Tevékenység nettó eredményszemléletű bevétele (=01+02+03)	302 870	259 810
08	06 Központi működési célú támogatások eredményszemléletű bevételei	24 439 624	40 155 088
09	07 Egyéb működési célú támogatások eredményszemléletű bevételei	133 000	139 500
11	09 Különféle egyéb eredményszemléletű bevételek	162 480	3 008
12	III Egyéb eredményszemléletű bevételek (=06+07+08+09)	24 735 104	40 297 596
13	10 Anyagköltség	1 061 422	2 493 229
14	11 Igénybe vett szolgáltatások értéke	13 482 039	21 246 509
17	IV Anyagjellegű ráfordítások (=10+11+12+13)	14 543 461	23 739 738
18	14 Bérköltség	6 558 398	9 851 606
19	15 Személyi jellegű egyéb kifizetések	1 305 484	1 856 643
20	16 Bérjárulékok	1 845 214	2 625 086
21	V Személyi jellegű ráfordítások (=14+15+16)	9 709 096	14 333 335
22	VI Értékcsökkenési leírás	146 112	146 112
23	VII Egyéb ráfordítások	1 474 948	2 917 438
24	A) TEVÉKENYSÉGEK EREDMÉNYE (=I±II+III-IV-V-VI-VII)	-835 643	-579 217
29	21 Pénzügyi műveletek egyéb eredményszemléletű bevételei (>=21a+21b)	1	0
32	VIII Pénzügyi műveletek eredményszemléletű bevételei (=17+18+19+20+21)	1	0
39	26 Pénzügyi műveletek egyéb ráfordításai (>=26a+26b)	62 681	83 244
42	IX Pénzügyi műveletek ráfordításai (=22+23+24+25+26)	62 681	83 244
43	B) PÉNZÜGYI MŰVELETEK EREDMÉNYE (=VIII-IX)	-62 680	-83 244
44	C) MÉRLEG SZERINTI EREDMÉNY (=±A±B)	-898 323	-662 461

6/VIII. számú melléklet a 8/2020 (VI.25.) önkormányzati rendelethez. A Művelődési Ház 2019. évi létszám kimutatása

#	Megnevezés	Létszám fő (Tervezett átlagos statisztikai állományi létszám, éves)	Tonveny szerinti illetmények munkabére k	Normatív jutalmak, céljuttatás, projektpre mium	Készenléti, ügyeleti, helyettesíté si díj, tűlóra, tűlszolgálat	Végkielégít es, jubileumi jutalom	Béren kívüli juttatások	Költségtérít ések	Foglalkozt atottak egyéb személyi juttatásai
1	2	3	4	5	6	7	8	9	11
27	igazgató (főigazgató), igazgatóhelyettes (főigazgató-helyettes)	1	3 987 499	0	0	0	60 000	0	0
31	"C", "D" fizetési osztály összesen	2	4 738 384	0	0	0	120 000	0	38300
32	"E" - "J" fizetési osztály összesen	0	693 522	0	0	0	15 000	0	22406
40	KÖZALKALMAZOTTAK ÖSSZESEN (=27+...+39)	3	9 419 405	0	0	0	195 000	0	60706
94	FOGLALKOZTATOTTAK ÖSSZESEN (=26+40+51+57+62+67+73+81+93)	3	9 419 405	0	0	0	195 000	0	60706
95	Zárólétszám (az időszak végén munkavégzésre irányuló jogviszonyban álló statisztikai állományi létszáma) (fő)	3	0	0	0	0	0	0	0
96	Munkajogi zárólétszám (az időszak végén munkaviszonyban állók létszáma) (fő)	3	0	0	0	0	0	0	0
99	Átlagos statisztikai állományi létszám (tény)	3	0	0	0	0	0	0	0

7/I. számú melléklet a 8/2020.(VI.25.) önkormányzati rendelethez: A Hernádi Önkormányzati Konyha 2019. évi kiemelt előirányzatainak teljesítése

#	Megnevezés	Eredeti előirányzat	Módosított előirányzat	Teljesítés	Teljesítés %
2	3	4	5	10	11
01	Törvény szerinti illetmények (K1101)	18 408 000	20 571 434	19 571 434	95,14
07	Béren kívüli juttatások (K1107)	480 000	621 650	556 550	89,53
13	Foglalkoztatottak egyéb személyi juttatásai (>=14) (K1113)	204 951	38 755	38 755	100,00
15	Foglalkoztatottak személyi juttatásai (=01+...+13) (K11)	19 092 951	21 231 839	20 166 739	94,98
17	Munkavégzésre irányuló egyéb jogviszonyban nem saját foglalkoztatottnak fizetett juttatások (K122)	600 000	171 864	171 864	100,00
19	Külső személyi juttatások (=16+17+18) (K12)	600 000	171 864	171 864	100,00
20	Személyi juttatások (=15+19) (K1)	19 692 951	21 403 703	20 338 603	95,02
21	Munkaadókat terhelő járulékok és szociális hozzájárulási adó (=22+...+27) (K2)	3 841 360	3 863 991	3 863 991	100,00
22	ebből: szociális hozzájárulási adó (K2)	0	0	3 839 991	
27	ebből: munkáltatót terhelő szja (K2)	0	0	24 000	
28	Szakmai anyagok beszerzése (K311)	892 999	46 810	21 217	
29	Üzemeltetési anyagok beszerzése (K312)	33 219 177	34 793 815	34 349 784	
31	Készletbeszerzés (=28+29+30) (K31)	34 112 176	34 840 625	34 371 001	
32	Informatikai szolgáltatások igénybevétele (K321)	0	8 400	8 400	100,00
33	Egyéb kommunikációs szolgáltatások (K322)	35 000	80 000	64 823	81,03
34	Kommunikációs szolgáltatások (=32+33) (K32)	35 000	88 400	73 223	82,83
35	Közüzemi díjak (K331)	1 528 801	1 757 801	1 251 982	71,22
39	Karbantartási, kisjavítási szolgáltatások (K334)	831 401	231 401	188 147	81,31
42	Szakmai tevékenységet segítő szolgáltatások	70 000	170 000	140 848	82,85
43	Egyéb szolgáltatások (>=44) (K337)	91 000	171 000	159 787	93,44
45	Szolgáltatási kiadások (=35+36+37+39+40+42+43) (K33)	2 521 202	2 330 202	1 740 764	74,70
49	Működési célú előzetesen felszámított általános forgalmi adó (K351)	6 930 607	7 704 605	6 891 914	89,45
50	Fizetendő általános forgalmi adó (K352)	100 000	176 000	138 000	78,41
54	Egyéb pénzügyi műveletek kiadásai (>=55+...+57) (K354)	165 208	165 148	122 426	74,13
58	Egyéb dologi kiadások (K355)	0	62	62	100,00
59	Különféle befizetések és egyéb dologi kiadások (=49+50+51+54+58) (K35)	7 195 815	8 045 815	7 152 402	88,90
60	Dologi kiadások (=31+34+45+48+59) (K3)	43 864 193	45 305 042	43 337 390	95,66
194	Egyéb tárgyi eszközök beszerzése (K64)	0	422 590	420 660	99,54
197	Beruházási célú előzetesen felszámított általános forgalmi adó (K67)	0	113 599	113 578	99,98
198	Beruházások (=190+191+193+...+197) (K6)	0	536 189	534 238	99,64
266	Költségvetési kiadások (=20+21+60+119+189)	67 398 504	71 108 925	68 074 222	95,73

7/II. számú melléklet a 8/2020.(VI.25.) önkormányzati rendelethez: A Hernádi Önkormányzati
Konyha 2019. évi bevételei forrásonként

#	Megnevezés	Eredeti előirányzat	Módosított előirányzat	Teljesítés	Teljesítés %
2	3	4	5	8	11
198	Ellátási díjak (B405)	16 740 460	18 340 657	17 925 563	97,74
199	Kiszámlázott általános forgalmi adó (B406)	4 456 820	4 839 900	4 839 900	100,00
200	Általános forgalmi adó visszatérítése (B407)	0	2 134 000	2 134 000	100,00
204	Egyéb kapott (járó) kamatok és kamatjellegű bevételek (>=205+206) (B4082)	1 094	1 094	1	0,09
207	Kamatbevételek és más nyereségjellegű bevételek (=201+204) (B408)	1 094	1 094	1	0,09
217	Egyéb működési bevételek (>=218+219) (B411)	0	100	100	100,00
220	Működési bevételek (=185+186+189+191+198+...+200+207+215+216+217) (B4)	21 198 374	25 315 751	24 899 564	98,36
282	Költségvetési bevételek (=43+79+184+220+229+255+281) (B1-B7)	21 198 374	25 315 751	24 899 564	98,36
12	Előző év költségvetési maradványának igénybevétele (B8131)	1 270 000	1 278 038	1 278 038	100,00
14	Maradvány igénybevétele (=12+13) (B813)	1 270 000	1 278 038	1 278 038	
17	Központi, irányító szervi támogatás (B816)	44 930 130	44 515 136	42 632 594	95,77
23	Belföldi finanszírozás bevételei (=04+11+14+...+19+22) (B81)	46 200 130	45 793 174	43 910 632	95,89
32	Finanszírozási bevételek (=23+29+30+31) (B8)	46 200 130	45 793 174	43 910 632	95,89
	Bevételek összesen (költségvetési + finanszírozási)	67 398 504	71 108 925	68 810 196	96,77

7/III. számú melléklet a 8/2020.(VI.25.) önkormányzati rendelethez: A Hernádi Önkormányzati Konyha 2019. évi fejlesztési kiadásai célonként

Megnevezés	Beruházások 2019. évi előirányzata	Beruházások 2019. évi módosított előirányzata	Beruházások 2019. évi teljesítése
Zöldségszeletelő	0	188 049	188 049
Ipari hűtő	0	348 140	346 189
Osszesen	0	536 189	534 238

Megnevezés	Felújítások 2019. évi előirányzata	Felújítások 2019. évi módosított előirányzata	Felújítások 2019. évi teljesítése
	0	0	0
Osszesen	0	0	0

7/IV. számú melléklet a 8/2020.(VI.25.) önkormányzati rendelethez: A Hernádi Önkormányzati Konyha 2019. évi pénzeszközeinek alakulása

Megnevezés	Hernádi Önkormányzati Konyha
Nyitó pénzkészlet (2019.01.01.)	1 278 038
Ebből: - pénztár	410 354
- bankszámlák	867 684
Záró pénzkészlet (2019.12.31.)	735 974
Ebből: - pénztár	423 366
- bankszámlák	312 608

7/V. számú melléklet a 8/2020.(VI.25.) önkormányzati rendelethez: A Hernádi Önkormányzati Konyha 2019. évi mérlege

#	Megnevezés	Előző időszak	Tárgyi időszak
1	2	3	5
06	A/II/2 Gépek, berendezések, felszerelések, járművek	512 463	750 234
10	A/II Tárgyi eszközök (=A/II/1+...+A/II/5)	512 463	750 234
28	A) NEMZETI VAGYONBA TARTOZÓ BEFEKTETETT ESZKÖZÖK	512 463	750 234
29	B/II/1 Vásárolt készletek	1 066 960	1 120 222
34	B/II Készletek (=B/II/1+...+B/II/5)	1 066 960	1 120 222
43	B) NEMZETI VAGYONBA TARTOZÓ FORGÓESZKÖZÖK (= B/II+B/III)	1 066 960	1 120 222
47	C/III/1 Forintpénztár	410 354	423 366
50	C/II Pénztárak, csekkek, betétkönyvek (=C/II/1+C/II/2+C/II/3)	410 354	423 366
51	C/III/1 Kincstáron kívüli forintszámlák	867 684	312 608
53	C/III Forintszámlák (=C/III/1+C/III/2)	867 684	312 608
57	C) PÉNZESZKÖZÖK (=C/II+...+C/IV)	1 278 038	735 974
69	D/II/4 Költségvetési évben esedékes követelések működési bevételre (=D/II/4a+...+D/II/4i)	572 115	527 167
72	D/II/4c - ebből: költségvetési évben esedékes követelések ellátási díjakra	450 486	415 094
73	D/II/4d - ebből: költségvetési évben esedékes követelések kiszámlázott általános forgalmi adóra	121 629	112 073
101	D/II Költségvetési évben esedékes követelések (=D/II/1+...+D/II/8)	572 115	527 167
159	D) KÖVETELÉSEK (=D/II+D/III+D/IV)	572 115	527 167
161	E/II/2 Más előzetesen felszámított levonható általános forgalmi adó	0	1 285 000
163	E/II/4 Más előzetesen felszámított nem levonható általános forgalmi adó	207 000	0
164	E/II Előzetesen felszámított általános forgalmi adó elszámolása (=E/II/1+...+E/II/4)	207 000	1 285 000
166	E/II/2 Más fizetendő általános forgalmi adó	651	0
167	E/II Fizetendő általános forgalmi adó elszámolása (=E/II/1+E/II/2)	651	0
171	E) EGYÉB SAJÁTOS ELSZÁMOLÁSOK (=E/II+E/III+E/IV)	207 651	1 285 000
176	ESZKÖZÖK ÖSSZESEN (=A+B+C+D+E+F)	3 637 227	4 418 597
180	G/IV Felhalmozott eredmény	3 137 746	1 982 797
182	G/VI Mérleg szerinti eredmény	-1 154 949	447 416
183	G/ SAJÁT TŐKE (= G/II+...+G/VI)	1 982 797	2 430 213
247	J/2 Költségek, ráfordítások passzív időbeli elhatárolása	1 654 430	1 988 384
249	J) PASSZÍV IDŐBELI ELHATÁROLÁSOK (=J/1+J/2+J/3)	1 654 430	1 988 384
250	FORRÁSOK ÖSSZESEN (=G+H+I+J)	3 637 227	4 418 597

7/VI. számú melléklet a 8/2020.(VI.25.) önkormányzati rendelethez: A Hernádi Önkormányzati Konyha 2019. évi maradványa

#	Megnevezés	Összeg
1	2	3
01	01 Alaptevékenység költségvetési bevételei	24 899 564
02	02 Alaptevékenység költségvetési kiadásai	68 074 222
03	I Alaptevékenység költségvetési egyenlege (=01-02)	-43 174 658
04	03 Alaptevékenység finanszírozási bevételei	43 910 632
06	II Alaptevékenység finanszírozási egyenlege (=03-04)	43 910 632
07	A) Alaptevékenység maradványa (=±I±II)	735 974
15	C) Összes maradvány (=A+B)	735 974
17	E) Alaptevékenység szabad maradványa (=A-D)	735 974

7/VII. számú melléklet a 8/2020.(VI.25.) önkormányzati rendelethez: A Hernádi Önkormányzati Konyha 2019. évi eredménye

#	Megnevezés	Előző időszak	Tárgyi időszak
1	2	3	5
02	02 Eszközök és szolgáltatások értékesítése nettó eredményszemléletű bevételei	17 982 145	17 890 171
04	I Tevékenység nettó eredményszemléletű bevétele (=01+02+03)	17 982 145	17 890 171
08	06 Központi működési célú támogatások eredményszemléletű bevételei	36 021 603	42 632 594
11	09 Különféle egyéb eredményszemléletű bevételek	752 671	1 069 100
12	III Egyéb eredményszemléletű bevételek (=06+07+08+09)	36 774 274	43 701 694
13	10 Anyagköltség	31 503 203	34 317 739
14	11 Igénybe vett szolgáltatások értéke	1 910 932	1 813 987
17	IV Anyagjellegű ráfordítások (=10+11+12+13)	33 414 135	36 131 726
18	14 Bérköltség	16 503 340	19 855 130
19	15 Személyi jellegű egyéb kifizetések	1 734 277	767 169
20	16 Bérjárulékok	3 687 366	3 914 249
21	V Személyi jellegű ráfordítások (=14+15+16)	21 924 983	24 536 548
22	VI Értékcsökkenési leírás	155 390	182 889
23	VII Egyéb ráfordítások	251 344	170 861
24	A) TEVÉKENYSÉGEK EREDMÉNYE (=I±II+III-IV-V-VI-VII)	-989 433	569 841
28	20 Egyéb kapott (járó) kamatok és kamatjellegű eredményszemléletű bevételek	1	1
29	21 Pénzügyi műveletek egyéb eredményszemléletű bevételei (>=21a+21b)	4	0
32	VIII Pénzügyi műveletek eredményszemléletű bevételei (=17+18+19+20+21)	5	1
39	26 Pénzügyi műveletek egyéb ráfordításai (>=26a+26b)	165 521	122 426
42	IX Pénzügyi műveletek ráfordításai (=22+23+24+25+26)	165 521	122 426
43	B) PÉNZÜGYI MŰVELETEK EREDMÉNYE (=VIII-IX)	-165 516	-122 425
44	C) MÉRLEG SZERINTI EREDMÉNY (=±A±B)	-1 154 949	447 416

8/I. számú melléklet a 8/2020.(VI.25.) önkormányzati rendelethez: A Hernádi Alapszolgáltatási Központ 2019. évi kiemelt előirányzatainak teljesítése

#	Megnevezés	Eredeti előirányzat	Módosított előirányzat	Teljesítés	Teljesítés %
2	3	4	5	10	11
01	Törvény szerinti illetmények (K1101)	31 935 632	30 574 488	30 574 488	100,00
04	Készenl, ügyeleti, helyett. díj, túlóra (K1104)	0	108 379	108 379	100,00
06	Jubileumi jutalom (K1106)	755 600	655 608	655 608	100,00
07	Béren kívüli juttatások (K1107)	600 000	630 000	630 000	100,00
08	Ruházati költségtérítés (K1108)	90 000	172 000	170 930	99,38
09	Közlekedési költségtérítés (K1109)	40 000	59 865	59 865	100,00
10	Egyéb költségtérítések (K1110)	0	100 000	100 000	100,00
13	Foglalkoztatottak egyéb személyi juttatásai	250 000	200 279	200 279	100,00
15	Foglalkoztatottak személyi juttatásai (K11)	33 671 232	32 500 619	32 499 549	100,00
18	Egyéb külső személyi juttatások (K123)	120 000	200 000	198 862	99,43
19	Külső személyi juttatások (=16+17+18) (K12)	120 000	200 000	198 862	99,43
20	Személyi juttatások (=15+19) (K1)	33 791 232	32 700 619	32 698 411	99,99
21	Munkaadókat terhelő járulékok és szociális hozzájárulási adó (K2)	7 358 340	6 260 254	6 260 254	100,00
22	ebből: szociális hozzájárulási adó (K2)	0	0	6 027 402	
24	ebből: egészségügyi hozzájárulás (K2)	0	0	33 239	
25	ebből: táppénz hozzájárulás (K2)	0	0	58 975	
26	ebből: munkaadót a foglalk. kifiz. terhelő más járulék jellegű kötelezettségek (K2)	0	0	10 810	
27	ebből: munkáltatót terhelő személyi	0	0	129 828	
28	Szakmai anyagok beszerzése (K311)	124 000	204 000	147 132	72,12
29	Üzemeltetési anyagok beszerzése (K312)	1 850 000	1 677 995	904 676	53,91
31	Készletbeszerzés (=28+29+30) (K31)	1 974 000	1 881 995	1 051 808	55,89
33	Egyéb kommunikációs szolgáltatások (K322)	174 000	229 000	212 465	92,78
34	Kommunikációs szolgáltatás (=32+33) (K32)	174 000	229 000	212 465	92,78
35	Közüzemi díjak (K331)	840 000	840 000	556 912	66,30
39	Karbantartási, kisjavítási szolgáltatások (K334)	720 000	365 000	48 949	13,41
42	Szakmai tevékenységet segítő szolgáltatások (K336)	517 450	779 019	740 322	95,03
43	Egyéb szolgáltatások (>=44) (K337)	275 000	275 000	259 047	94,20
45	Szolgáltatási kiadások (=35+36+37+39+40+42+43) (K33)	2 352 450	2 259 019	1 605 230	71,06
49	Működési célú előzetesen felszámított általános forgalmi adó (K351)	1 153 000	1 153 000	662 685	57,47
54	Egyéb pénzügyi műveletek kiadásai (>=55+...+57) (K354)	25 000	40 000	36 799	92,00
58	Egyéb dologi kiadások (K355)	0	5	4	80,00
59	Különféle befizetések és egyéb dologi kiadások (=49+50+51+54+58) (K35)	1 178 000	1 193 005	699 488	58,63
60	Dologi kiadások (=31+34+45+48+59) (K3)	5 678 450	5 563 019	3 568 991	64,16
266	Költségvetési kiadások (=20+21+60+119+189+198+203+265) (K1-K8)	46 828 022	44 523 892	42 527 656	95,52

8/II. számú melléklet a 8/2020.(VI.25.) önkormányzati rendelethez: A Hernádi Alapszolgáltatási Központ 2019. évi bevételi forrásoként

#	Megnevezés	Eredeti előirányzat	Módosított előirányzat	Teljesítés	Teljesítés %
2	3	4	5	8	11
204	Egyéb kapott (járó) kamatok és kamatjellegű bevételek (>=205+206) (B4082)	1 000	1 000	0	0,00
207	Kamatbevételek és más nyereségjellegű bevételek (=201+204) (B408)	1 000	1 000	0	0,00
220	Működési bevételek (=185+186+189+191+198+...+200+207+215+216+217) (B4)	1 000	1 000	0	0,00
243	Egyéb működési célú átvett pénzeszközök (=244...+254) (B65)	0	80 000	80 000	100,00
251	ebből: egyéb vállalkozások (B65)	0	0	80 000	
255	Működési célú átvett pénzeszközök (=230+...+233+243) (B6)	0	80 000	80 000	100,00
282	Költségvetési bevételek (=43+79+184+220+229+255+281) (B1-B7)	1 000	81 000	80 000	98,77
12	Előző év költségvetési maradványának igénybevétele (B8131)	350 000	351 569	351 569	100,00
14	Maradvány igénybevétele (=12+13) (B813)	350 000	351 569	351 569	100,00
17	Központi, irányító szervei támogatás (B816)	46 477 022	44 091 323	42 593 572	96,60
23	Belföldi finanszírozás bevételei (=04+11+14+...+19+22) (B81)	46 827 022	44 442 892	42 945 141	96,63
32	Finanszírozási bevételek (=23+29+30+31) (B8)	46 827 022	44 442 892	42 945 141	96,63
	Bevételek összesen (költségvetési + finanszírozási)	46 827 022	44 442 892	42 945 141	96,63

8/III. számú melléklet a 8/2020.(VI.25.) önkormányzati rendelethez: A Hernádi Alapszolgáltatási Központ 2019. évi fejlesztési kiadásai célonként

Megnevezés	Beruházások 2019. évi előirányzata	Beruházások 2019. évi módosított előirányzata	Beruházások 2019. évi teljesítése
	0	0	0
Összesen	0	0	0

Megnevezés	Felújítások 2019. évi előirányzata	Felújítások 2019. évi módosított előirányzata	Felújítások 2019. évi teljesítése
	0	0	0
Összesen	0	0	0

8/IV. számú melléklet a 8/2020.(VI.25.) önkormányzati rendelethez: A Hernádi Alapszolgáltatási Központ 2019. évi pénzeszközeinek alakulása

Megnevezés	Hernádi Alapszolgáltatási Központ
Nyitó pénzkészlet (2019.01.01.)	351 569
Ebből: - pénztár	286 045
- bankszámlák	65 524
Záró pénzkészlet (2019.12.31.)	497 485
Ebből: - pénztár	341 915
- bankszámlák	155 570

8/V. számú melléklet a 8/2020.(VI.25.) önkormányzati rendelethez: A Hernádi Alapszolgáltatási Központ 2019. évi mérlege

#	Megnevezés	Előző időszak	Tárgyi időszak
1	2	3	5
6	A/II/2 Gépek, berendezések, felszerelések, járművek	472 182	363 006
10	A/II Tárgyi eszközök (=A/II/1+...+A/II/5)	472 182	363 006
28	A) NEMZETI VAGYONBA TARTOZÓ BEFEKTETETT ESZKÖZÖK (=A/I+A/II+A/III+A/IV)	472 182	363 006
47	C/II/1 Forintpénztár	286 045	341 915
50	C/II Pénztárak, csekkek, betétkönyvek (=C/II/1+C/II/2+C/II/3)	286 045	341 915
51	C/III/1 Kincstáron kívüli forintszámlák	65 524	155 570
53	C/III Forintszámlák (=C/III/1+C/III/2)	65 524	155 570
57	C) PÉNZESZKÖZÖK (=C/I+...+C/IV)	351 569	497 485
176	ESZKÖZÖK ÖSSZESEN (=A+B+C+D+E+F)	823 751	860 491
180	G/IV Felhalmozott eredmény	1 353 794	-1 776 602
182	G/VI Mérleg szerinti eredmény	-3 130 396	-815 652
183	G/ SAJÁT TŐKE (= G/I+...+G/VI)	-1 776 602	-2 592 254
247	J/2 Költségek, ráfordítások passzív időbeli elhatárolása	2 600 353	3 452 745
249	J) PASSZÍV IDŐBELI ELHATÁROLÁSOK (=J/1+J/2+J/3)	2 600 353	3 452 745
250	FORRÁSOK ÖSSZESEN (=G+H+I+J)	823 751	860 491

8/VI. számú melléklet a 8/2020.(VI.25.) önkormányzati rendelethez: A Hernádi Alapszolgáltatási Központ 2019. évi maradványa

#	Megnevezés	Összeg
1	2	3
01	01 Alaptevékenység költségvetési bevételei	80 000
02	02 Alaptevékenység költségvetési kiadásai	42 527 656
03	I Alaptevékenység költségvetési egyenlege (=01-02)	-42 447 656
04	03 Alaptevékenység finanszírozási bevételei	42 945 141
06	II Alaptevékenység finanszírozási egyenlege (=03-04)	42 945 141
07	A) Alaptevékenység maradványa (=±I±II)	497 485
15	C) Összes maradvány (=A+B)	497 485
17	E) Alaptevékenység szabad maradványa (=A-D)	497 485

8/VII. számú melléklet a 8/2020.(VI.25.) önkormányzati rendelethez: A Hernádi Alapszolgáltatási Központ 2019. évi eredménye

#	Megnevezés	Előző időszak	Tárgyi időszak
1	2	3	5
08	06 Központi működési célú támogatások eredményszemléletű bevételei	35 929 858	42 593 572
09	07 Egyéb működési célú támogatások eredményszemléletű bevételei	0	80 000
12	III Egyéb eredményszemléletű bevételek (=06+07+08+09)	35 929 858	42 673 572
13	10 Anyagköltség	1 832 260	1 051 808
14	11 Igénybe vett szolgáltatások értéke	1 724 660	1 817 695
17	IV Anyagjellegű ráfordítások (=10+11+12+13)	3 556 920	2 869 503
18	14 Bérköltség	26 645 842	31 441 623
19	15 Személyi jellegű egyéb kifizetések	1 890 532	1 990 764
20	16 Bérjárulékok	6 038 625	6 378 670
21	V Személyi jellegű ráfordítások (=14+15+16)	34 574 999	39 811 057
22	VI Értékcsökkenési leírás	82 446	109 176
23	VII Egyéb ráfordítások	827 380	662 689
24	A) TEVÉKENYSÉGEK EREDMÉNYE (=I±II+III-IV-V-VI-VII)	-3 111 887	-778 853
39	26 Pénzügyi műveletek egyéb ráfordításai (>=26a+26b)	18 509	36 799
42	IX Pénzügyi műveletek ráfordításai (=22+23+24+25+26)	18 509	36 799
43	B) PÉNZÜGYI MŰVELETEK EREDMÉNYE (=VIII-IX)	-18 509	-36 799
44	C) MÉRLEG SZERINTI EREDMÉNY (=±A±B)	-3 130 396	-815 652

8/VIII. számú melléklet a 8/2020. (VI.25.) önkormányzati rendelethez: A Hernádi Alapszolgáltatási Központ 2019. évi létszám kimutatása

#	Megnevezés	Létszám* fő (Átlagos statisztikai állományi létszám, éves)	Törvény szerinti illetmények munkabére k	Normatív jutalmak, céljuttatás, projekt- prémium	Készenléti, ügyeleti, helyettesi- tési díj, túlóra, túlszolgálat	Végkielégít és, jubileumi jutalom	Béren kívüli juttatások	Költségtérít ések	Foglalkozta tottak egyéb személyi juttatásai
1	2	3	4	5	6	7	8	9	10
27	igazgató (főigazgató), igazgatóhelyettes (főigazgató-helyettes)	1	4 489 148	0	0	655 608	60 000	0	0
30	"A", "B" fizetési osztály összesen	3	5 408 449	0	8 527	0	150 000	67 732	128 399
31	"C", "D" fizetési osztály összesen	3	8 199 957	0	0	0	180 000	203 198	71 880
32	"E" - "J" fizetési osztály összesen	4	12 476 934	0	99 852	0	240 000	59 865	0
40	KÖZALKALMAZOTTAK ÖSSZESEN (=27+...+39)	11	30 574 488	0	108 379	655 608	630 000	330 795	200 279
94	FOGLALKOZTATOTTAK ÖSSZESEN (=26+40+51+57+62+67+73+81+93)	11	30 574 488	0	108 379	655 608	630 000	330 795	200 279
95	Zárólétszám (az időszak végén munkavégzésre irányuló jogviszonyban álló statisztikai állományi létszáma) (fő)	11	0	0	0	0	0	0	0
96	Munkajogi zárólétszám (az időszak végén munkaviszonyban állók létszáma) (fő)	11	0	0	0	0	0	0	0
99	Átlagos statisztikai állományi létszám (tényleges éves átlagos statisztikai állományi létszám) (fő)	11	0	0	0	0	0	0	0

9. számú melléklet a 8/2020(VI.25.) önkormányzati rendelethez: Hernád Nagyközség Önkormányzat 2019. évi vagyonelejtára

Megnevezés	Ny.szám	Bruttó érték			Elszámolt értékcsökkenés			Nettó érték		
		Nyitó	Változás	Záró	Nyitó	Változás	Záró	Nyitó	Változás	Záró
AI. Immateriális javak										
Bölcsöde gépészeti terv dokument	1200	190 000	0	190 000		15 280	156 492	48 788	-15 280	33 508
SW MS Wondows 8.1 (2 db)	1164	78 740	0	78 740			78 740	0	0	0
Office2007 2013 Home and B(16)	1132	1 016 000	0	1 016 000			1 016 000	0	0	0
Hálózati dokumentáció ASP	1105	210 000	0	210 000			210 000	0	0	0
CAT hálózat	1104	940 800	0	940 800			940 800	0	0	0
Szellemi termékek összesen		2 435 540	0	2 435 540		15 280	2 402 032	48 788	-15 280	33 508
0-ra íródott szellemi termékek										
Közmű program	11	120 000	0	120 000		0	120 000	0	0	0
Hernád-Pvaacs útterv	605	2 335 500	0	2 335 500		0	2 335 500	0	0	0
Ujlenyvel-Hernád útterv	606	1 215 000	0	1 215 000		0	1 215 000	0	0	0
SWMS office 2007 OEM	642	60 774	0	60 774		0	60 774	0	0	0
SW windows XP 2 db	643,645	54 817	0	54 817		0	54 817	0	0	0
Összesen		3 786 091	0	3 786 091		15 280	3 786 091	48 788	-15 280	33 508
AI. Immateriális javak összesen		6 221 631	0	6 221 631		15 280	6 188 123	48 788	-15 280	33 508

9. számú melléklet a 8/2020(VI.25.) önkormányzati rendelethez: Hernád Nagyközség Önkormányzat 2019. évi vagyonejtára

Megnevezés	Bruttó érték			Elszámolt értékesítéskor			Nettó érték		
	Változás	Záró	Nyitó	Változás	Záró	Nyitó	Változás	Záró	
A/III/1. Ingatlanok									
Épületek									
Lakóépületek									
Lakás(Kossuth u.)	98	3 171 263	0	1 284 508	1 299 974	1 886 755	-15 466	1 871 289	
Lakás 135/A/7	1091	0	0	0	0	0	0	0	
Lakóház 496 hrsz	1249	12 000 000	0	7 233	65 754	11 992 766	-58 521	11 934 246	
Lakóház 442/1, hrsz	1296	5 000 000	0	0	0	0	4 993 699	5 000 000	
Lakóépületek összesen		15 171 263	0	1 291 741	1 365 728	13 879 521	4 919 712	18 805 535	
Egyéb épületek									
Polgármesteri Hivatal	88	44 044 377	0	9 867 353	214 792	34 177 024	-214 792	33 962 232	
Óvoda, konyha	89	81 083 446	5 109 650	17 895 882	420 833	63 187 564	4 688 817	74 415 316	
Óvoda sószoza		1 902 534	0	0	0	0	0	0	
Óvoda, konyha		4 636 401	0	0	0	0	0	0	
Általános iskola élkező	576	35 509 465	0	8 888 077	173 169	26 621 388	-173 169	26 448 219	
HAK Csicsergő Bölcsőde	91	9 586 175	0	2 874 864	46 749	2 921 613	-46 749	6 664 562	
Fogorvosi rendelő	92	2 064 204	0	816 330	10 067	1 247 874	-10 067	1 237 807	
Sportlőző pálya	94	4 231 763	0	1 018 733	20 637	3 213 030	-20 637	3 192 393	
Művelődési ház	95,625	54 724 085	6 506 263	13 800 895	254 039	40 923 190	6 252 214	47 175 404	
Egészségház	96	11 684 210	13 625 942	1 675 860	56 981	10 008 350	13 568 961	23 577 311	
Orvosi rendelő	97	12 370 526	13 625 943	1 873 055	60 327	10 497 471	13 565 616	24 063 087	
Gyermekorvosi rendelő	99	4 379 619	60 266 909	1 415 103	165 793	2 964 516	60 101 116	63 065 632	
Faluház, vízcsatlakozás	100,648	11 040 975	0	3 301 244	64 012	7 739 731	-64 012	7 675 719	
Vízmeletp	101	1 496 000	0	688 160	7 297	807 840	-7 297	800 543	
Ravatalozó,urnafal	102,1062	1 768 616	0	315 534	9 357	1 453 082	-9 357	1 443 725	
Egyéb épületek összesen		280 522 396	99 134 697	64 431 090	1 504 053	209 552 371	97 630 644	313 721 950	
Épületek összesen		295 693 659	104 134 697	65 722 831	1 578 040	223 431 892	102 550 356	332 527 485	
Építmények									
Személtélep	0108/2	68 701 531	0	14 827 952	502 556	53 873 579	-502 556	53 371 023	
Községháza műhely, kerítés	310	431 133	0	233 353	3 154	197 780	-3 154	194 626	
Játszóter kerítés	952,963	1 928 500	0	502 662	14 107	1 425 838	-14 107	1 411 731	
Óvoda kisépület, kerítés	108	2 356 865	0	909 546	17 240	1 447 319	-17 240	1 430 079	
Iskolai vízelvezető	949	1 225 000	0	329 340	8 961	895 660	-8 961	886 699	
Iskola kerítés, pálya	119/1	12 008 747	3 178 688	4 586 095	77 395	7 422 652	3 101 293	10 523 945	
Műv.házkerítés,járda,parkoló	593,627	4 573 888	0	1 561 686	33 458	3 012 202	-33 458	2 978 744	
Sportpálya	111	10 326 015	0	3 011 172	75 555	7 314 843	-75 555	7 239 308	
Garázs(orsvos)	112	1 850 000	0	668 917	13 533	1 181 083	-13 533	1 167 550	
Kerítés(Kossuth u.lakás)	113	90 000	0	41 850	659	48 150	-659	47 491	
Kerítés:kisepulet(gyermekorv)	577,114	3 804 123	0	1 331 856	27 828	2 472 267	-27 828	2 444 439	
Kerítés(faluház)	115	100 000	0	46 500	732	53 500	-732	52 768	
Vízmeletp, kút	596,116,1	98 801 945	0	68 129 154	722 748	30 672 791	-722 748	29 950 043	
Fogorvosi rendelő járda	609	1 061 760	0	374 818	7 766	686 942	-7 766	679 176	
Adv Andre u.	152/90	6 944 000	0	3 333 120	50 796	3 610 880	-50 796	3 560 084	
AFESZ üzlet bejáró	133	6 720 000	0	3 225 600	49 158	3 494 400	-49 158	3 445 242	
Ákácfa út	23	22 960 000	0	11 020 800	167 954	11 939 200	-167 954	11 771 246	
Arany János út	392,422	9 128 000	0	4 381 440	66 772	4 448 212	-66 772	4 679 788	

9. számú melléklet a 8/2020(VI.25.) önkormányzati rendelethez: Hernád Nagyközség Önkormányzat 2019. évi vagyontáblára

Árpád út	208	170	12 068 000	0	12 068 000	5 792 640	88 278	5 880 918	6 275 360	-88 278	6 187 082
Báthori út	215	171	12 348 000	0	12 348 000	5 927 040	90 326	6 017 366	6 420 960	-90 326	6 330 634
Búza u.	445/8	987	84 000	0	84 000	20 442	614	21 056	63 558	-614	62 944
Csárdapuszta	1907	1020	906 000	0	906 000	217 291	6 627	223 918	688 709	-6 627	682 082
Csárdapuszta-Fekete u	1923	990	3 370 000	0	3 370 000	820 441	24 652	845 093	2 549 559	-24 652	2 524 907
Csárdapuszta u.	1900	989	1 756 000	0	1 756 000	427 502	12 846	440 348	1 328 498	-12 846	1 315 652
Cserje u.	1701	209	266 000	0	266 000	127 680	1 947	129 627	138 320	-1 947	136 373
Deák F. u.	0131	221	17 442 190	0	17 442 190	7 269 767	127 590	7 397 357	10 172 423	-127 590	10 044 833
Dózsa Gy.u. szelészítés	036/3	991	3 431 000	0	3 431 000	835 284	25 098	860 382	2 595 716	-25 098	2 570 618
Erdő u.	0129/14	217	7 359 345	0	7 359 345	1 947 148	53 834	2 000 982	5 412 197	-53 834	5 358 363
Fehér u.	1752	211	7 346 410	0	7 346 410	3 028 392	53 739	3 082 131	4 318 018	-53 739	4 264 279
Fekete u.	1922	1022	126 000	0	126 000	30 219	921	31 140	95 781	-921	94 860
Fenyves u.	1920	1021	796 000	0	796 000	190 909	5 823	196 732	605 091	-5 823	599 268
Fő út	463/7	184	1 295 000	0	1 295 000	621 600	9 473	631 073	673 400	-9 473	663 927
Fő út	801	213	28 000 000	0	28 000 000	13 440 000	204 822	13 644 822	14 560 000	-204 822	14 355 178
Fő út	800	214	8 120 000	0	8 120 000	3 897 600	59 398	3 956 998	4 222 400	-59 398	4 163 002
Fő út	588	315	30 800 000	0	30 800 000	18 454 021	225 304	18 679 325	12 345 979	-225 304	12 120 675
Fő út bővítés	562/5	189	1 497 000	0	1 497 000	718 560	10 951	729 511	778 440	-10 951	767 489
Fő út bővítés	570/5	190	1 017 000	0	1 017 000	488 160	7 440	495 600	528 840	-7 440	521 400
Fő út bővítés	576/7	193	1 098 000	0	1 098 000	527 040	8 031	535 071	570 960	-8 031	562 929
Fő út bővítés	574/3	191	360 000	0	360 000	172 800	2 634	175 434	187 200	-2 634	184 566
Fő út szelészítés	589/1	197	954 000	0	954 000	457 920	6 978	464 898	496 080	-6 978	489 102
Fő út szelészítés	591/1	198	2 157 000	0	2 157 000	1 035 360	15 779	1 051 139	1 121 640	-15 779	1 105 861
Fő út szelészítés	600/3	201	675 000	0	675 000	324 000	4 938	328 938	351 000	-4 938	346 062
Fő út szelészítés	579/6	194	702 000	0	702 000	336 960	5 136	342 096	365 040	-5 136	359 904
Fő út szelészítés	585/1	195	482 000	0	482 000	221 760	3 381	225 141	240 240	-3 381	236 859
Fő út szelészítés	594/1	199	194 000	0	194 000	93 120	1 419	94 539	100 860	-1 419	99 461
Fő út szelészítés	599/1	200	165 000	0	165 000	79 200	1 207	80 407	85 800	-1 207	84 593
Fő út szelészítés	605/9	203	84 000	0	84 000	40 320	614	40 934	43 680	-614	43 066
Fő út szelészítés	607/10	204	1 035 000	0	1 035 000	496 800	7 571	504 371	538 200	-7 571	530 629
Fő út szelészítés	602/3	205	549 000	0	549 000	263 520	4 016	267 536	285 480	-4 016	281 464
Fő út szelészítés	607/3	314	405 000	0	405 000	194 400	2 963	197 363	210 600	-2 963	207 637
Gyóni út	441;0126	183;218	31 967 601	0	31 967 601	17 409 115	233 844	17 642 959	14 558 486	-233 844	14 324 642
Gyóni út-Közt.u.sarok	154	166	29 855 000	0	29 855 000	14 330 400	218 391	14 548 791	15 524 600	-218 391	15 306 209
Határ út	1784	212	16 623 010	0	16 623 010	7 298 206	121 599	7 419 805	9 324 804	-121 599	9 203 205
Jókai út	180;407	168;181	32 368 000	0	32 368 000	15 536 640	236 774	15 773 414	16 831 360	-236 774	16 594 586
József A.u.	152/28	163	6 076 000	0	6 076 000	2 916 480	44 446	2 960 926	3 159 520	-44 446	3 115 074
Keleti u.	735	222	12 600 000	0	12 600 000	6 048 000	92 169	6 140 169	6 552 000	-92 169	6 459 831
Kis u.	0129	220	4 396 000	0	4 396 000	2 110 080	32 157	2 142 237	2 285 920	-32 157	2 253 763
Kis u.	1	313	180 000	0	180 000	86 400	1 317	87 717	93 600	-1 317	92 283
Kossuth u.	498	187	5 556 000	0	5 556 000	2 666 880	40 643	2 707 523	2 889 120	-40 643	2 848 477
Kossuth u.	95	151	21 388 837	0	21 388 837	10 240 685	156 461	10 397 146	11 148 152	-156 461	10 991 691
Kossuth u.	91/9	574	549 000	0	549 000	218 442	4 016	222 458	330 558	-4 016	326 542
Kossuth tér	152/56;151/12	165;573	2 083 000	0	2 083 000	997 401	15 239	1 012 640	1 085 599	-15 239	1 070 360
Közt.út járda		591	5 549 056	0	5 549 056	1 595 022	40 592	1 635 614	3 954 034	-40 592	3 913 442
Köztársaság út	25	173	12 740 000	0	12 740 000	6 115 200	93 194	6 208 394	6 624 800	-93 194	6 531 606
Köztársaság út gyalogátkelő		1223	3 574 921	0	3 574 921	75 807	26 151	101 958	3 499 114	-26 151	3 472 963
Közt.út járda(Báthori-Főút)		626	14 410 200	0	14 410 200	4 812 217	105 411	4 917 628	9 597 983	-105 411	9 492 572

9. számú melléklet a 8/2020(VI.25.) önkormányzati rendelethez: Hernád Nagyközség Önkormányzat 2019. évi vagyonelejtára

Diófa utca (Popovics)	127/1	145	670 000	0	670 000	286 425	4 901	291 326	383 575	-4 901	378 674
Lekőút (Csatona köz)	0105	154	100 000	0	100 000	48 000	732	48 732	52 000	-732	51 268
Lehel út	290	176	31 472 000	0	31 472 000	15 106 560	230 220	15 336 780	16 365 440	-230 220	16 135 220
Liget u.	700/E	206	22 263 000	0	22 263 000	10 686 240	162 855	10 849 095	11 576 760	-162 855	11 413 905
Lugas dűlő	129/1	162	16 999 614	0	16 999 614	7 283 702	124 354	7 408 056	9 715 912	-124 354	9 591 558
Lugas dűlő szélé	208	208	21 849 990	0	21 849 990	9 595 875	159 834	9 755 709	12 254 115	-159 834	12 094 281
Lugas dűlő szélé	149	1018	203 000	0	203 000	0	0	0	203 000	0	203 000
Lugas dűlő szélé	149	1019	182 000	0	182 000	43 642	1 331	44 973	138 358	-1 331	137 027
Lugas dűlő-Közt. sarok	12	159	24 000	0	24 000	11 520	177	11 697	12 480	-177	12 303
Megnyitás előtti út	92/1	150	35 000	0	35 000	16 800	256	17 056	18 200	-256	17 944
Közt.úti járda, parkoló(örvosi)	1180	150	4 084 815	0	4 084 815	372 332	29 880	402 212	3 712 483	-29 880	3 682 603
Óvoda u.	115/E	155	12 852 000	0	12 852 000	6 168 960	94 014	6 262 974	6 683 040	-94 014	6 589 026
Óvoda u. járda	115/	592	1 542 080	0	1 542 080	561 113	11 280	572 393	980 967	-11 280	969 687
Park u.	700/E	207	23 367 000	0	23 367 000	11 216 160	170 931	11 387 091	12 150 840	-170 931	11 979 909
Petőfi u.	22	148	1 540 000	0	1 540 000	739 200	11 265	750 465	800 800	-11 265	789 535
Petőfi u.	530	188	2 860 000	0	2 860 000	1 372 800	20 921	1 393 721	1 487 200	-20 921	1 466 279
Petőfi u.	0128	219	20 720 000	0	20 720 000	11 369 611	151 568	11 521 179	9 350 389	-151 568	9 198 821
Pusztavacsi felüljáró	080/	215	7 000 000	0	7 000 000	3 360 000	51 205	3 411 205	3 640 000	-51 205	3 588 795
Rákóczi u.	575	192	150 000	0	150 000	72 000	1 098	73 098	78 000	-1 098	76 902
Rákóczi u.	0106/	216	500 000	0	500 000	240 000	3 658	243 658	260 000	-3 658	256 342
Sport u.	270	174	9 712 000	0	9 712 000	4 661 760	71 043	4 732 803	5 050 240	-71 043	4 979 197
Szerszámároló	1210	1210	128 340	0	128 340	27 126	4 538	31 664	101 214	-4 538	96 676
Széchényi u.	336	177	13 748 000	0	13 748 000	6 599 040	100 569	6 699 609	7 148 960	-100 569	7 048 391
Széchényi u.	357	178	5 712 000	0	5 712 000	2 741 760	41 784	2 783 544	2 970 240	-41 784	2 928 456
Szőlő u.	105/7	153	57 000	0	57 000	27 360	417	27 777	29 640	-417	29 223
Szőlő u.	97/5	152	2 560 000	0	2 560 000	793 393	18 726	812 119	1 766 607	-18 726	1 747 881
Szőlő u.	104/3	569	322 000	0	322 000	126 400	2 355	128 755	195 600	-2 355	193 245
Szőlő u.	104/5	570	885 000	0	885 000	345 295	6 474	351 769	539 705	-6 474	533 231
Szőlő u.	110/3	571	220 000	0	220 000	85 836	1 608	87 444	134 164	-1 608	132 556
Szőlő u.	107/5	572	376 000	0	376 000	146 702	2 750	149 452	229 298	-2 750	226 548
Táncsics u.	373	179	17 808 000	0	17 808 000	8 547 840	130 266	8 678 106	9 260 160	-130 266	9 129 894
Településközpont	134	590	42 766 070	0	42 766 070	15 373 980	312 837	15 686 827	27 392 080	-312 837	27 079 243
Temesvári u.	155/1	167	28 558 112	0	28 558 112	12 415 488	208 905	12 624 393	16 142 624	-208 905	15 933 719
Tennető u.	472	185	15 746 000	0	15 746 000	7 558 080	115 182	7 673 262	8 187 920	-115 182	8 072 738
Templom parkoló		595	4 942 957	0	4 942 957	1 798 563	36 158	1 834 721	3 144 394	-36 158	3 108 236
Teniszpálya bejáró	130/4	160	2 240 000	0	2 240 000	1 075 200	16 386	1 091 586	1 164 800	-16 386	1 148 414
Teniszpálya bejáró vége	130	158	60 000	0	60 000	28 800	439	29 239	31 200	-439	30 761
Vasút u.	1706	210	1 358 000	0	1 358 000	651 840	9 933	661 773	706 160	-9 933	696 227
Huba utca	284	175	4 592 000	0	4 592 000	2 204 160	33 591	2 237 751	2 387 840	-33 591	2 354 249
Visegrádi u.	380	186	13 524 000	0	13 524 000	6 491 520	98 929	6 590 449	7 032 480	-98 929	6 933 551
Vörösmarty u.	191	169	6 020 000	0	6 020 000	2 889 600	44 037	2 933 637	3 130 400	-44 037	3 086 363
Vörösmarty u.	228	172	6 048 000	0	6 048 000	2 903 040	44 242	2 947 282	3 144 960	-44 242	3 100 718
Gyerekonvosi bejáró	120	157	917 000	0	917 000	440 160	6 708	446 868	476 840	-6 708	470 132
Gesztenye utca	119/18	156	2 194 000	9 388 544	11 582 544	1 053 120	-14 817	1 038 303	1 140 880	9 403 361	10 544 241
Belviz elvezető csatorna	138/1	122	456 000	0	456 000	218 880	3 336	222 216	237 120	-3 336	233 784
Belviz elvezető csatorna	042/E	133	135 000	0	135 000	64 800	988	65 788	70 200	-988	69 212
Belviz elvezető csatorna	92/1	119	11 000	0	11 000	5 280	80	5 360	5 720	-80	5 640
Belviz elvezető csatorna	562/E	120	150 000	0	150 000	72 000	1 098	73 098	78 000	-1 098	76 902
Belviz elvezető csatorna	129/1	121	270 000	0	270 000	129 600	1 974	131 574	140 400	-1 974	138 426
Belviz elvezető csatorna	738	125	500 000	0	500 000	240 000	3 658	243 658	260 000	-3 658	256 342

9. számú melléklet a 8/2020(VI.25.) önkormányzati rendelethez: Hernád Nagyközség Önkormányzat 2019. évi vagyonelejtára

Belvíz elvezető csatorna	09/7	126	300 000	0	300 000	144 000	146 195	156 000	-2 195	153 805
Belvíz elvezető csatorna	7/5	127	225 000	0	225 000	108 000	109 646	117 000	-1 646	115 354
Belvíz elvezető csatorna	029/4	128	90 000	0	90 000	43 200	658	46 800	-658	46 142
Belvíz elvezető csatorna	037/33	129	500 000	0	500 000	240 000	243 658	260 000	-3 658	256 342
Belvíz elvezető csatorna	038/10	130	975 000	0	975 000	468 000	475 131	507 000	-7 131	499 869
Belvíz elvezető csatorna	042/5	131	342 000	0	342 000	164 160	166 662	177 840	-2 502	175 338
Belvíz elvezető csatorna	042/7	132	127 000	0	127 000	60 960	61 889	66 040	-929	65 111
Belvíz elvezető csatorna	053/6	134	96 000	0	96 000	46 080	46 782	49 920	-702	49 218
Belvíz elvezető csatorna	053/20	135	34 000	0	34 000	16 320	16 569	17 680	-249	17 431
Belvíz elvezető csatorna	053/31	136	120 000	0	120 000	57 600	58 479	62 400	-879	61 521
Belvíz elvezető csatorna	053/13	138	37 000	0	37 000	17 760	18 031	19 240	-271	18 969
Belvíz elvezető csatorna	076/11	140	500 000	0	500 000	240 000	243 658	260 000	-3 658	256 342
Belvíz elvezető csatorna	082/23	141	161 000	0	161 000	77 280	78 458	83 720	-1 178	82 542
Belvíz elvezető csatorna	082/52	142	262 000	0	262 000	125 760	127 677	136 240	-1 917	134 323
Belvíz elvezető csatorna	011/16	142	42 000	0	42 000	20 160	20 467	21 840	-307	21 533
Belvíz elvezető csatorna	97/6	123	150 000	0	150 000	72 000	73 098	78 000	-1 098	76 902
Belvíz elvezető csatorna	569/4	124	150 000	0	150 000	72 000	73 098	78 000	-1 098	76 902
Belvíz elvezető csatorna	053/39	137	56 000	0	56 000	26 880	27 290	29 120	-410	28 710
Belvíz elvezető csatorna	072/24	139	750 000	0	750 000	360 000	365 487	390 000	-5 487	384 513
Mezőgazdasági út	7/4	223	1 474 000	0	1 474 000	845 903	856 686	628 097	-10 783	617 314
Mezőgazdasági út	08	224	2 510 000	0	2 510 000	1 204 800	1 223 160	1 305 200	-18 360	1 286 840
Mezőgazdasági út	012	225	969 000	0	969 000	465 120	472 209	503 880	-7 089	496 791
Mezőgazdasági út	014/4	226	211 000	0	211 000	101 280	102 823	109 720	-1 543	108 177
Mezőgazdasági út	029/12	227	720 000	0	720 000	345 600	350 867	374 400	-5 267	369 133
Mezőgazdasági út	029/32	228	1 692 000	0	1 692 000	812 160	824 537	879 840	-12 377	867 463
Mezőgazdasági út	029/48	229	904 000	0	904 000	433 920	440 532	470 080	-6 612	463 468
Mezőgazdasági út	031/10	231	441 000	0	441 000	214 680	214 905	229 320	-3 225	226 095
Mezőgazdasági út	031/14	230	5 944 000	0	5 944 000	2 853 120	2 896 601	3 090 860	-43 481	3 047 399
Mezőgazdasági út	7/96	233	1 300 000	0	1 300 000	624 000	633 509	676 000	-9 509	666 491
Mezőgazdasági út	033/12	232	466 000	0	466 000	223 680	227 088	242 320	-3 408	238 912
Mezőgazdasági út	037/44	234	1 113 000	0	1 113 000	534 240	542 382	578 760	-8 142	570 618
Mezőgazdasági út	037/48	235	1 065 000	0	1 065 000	511 200	518 991	553 800	-7 791	546 009
Mezőgazdasági út	037/52	236	4 172 000	0	4 172 000	2 002 560	2 033 078	2 169 440	-30 518	2 138 922
Mezőgazdasági út	037/60	237	615 000	0	615 000	295 200	299 699	319 800	-4 499	315 301
Mezőgazdasági út	037/75	238	952 000	0	952 000	456 960	463 923	495 040	-6 963	488 077
Mezőgazdasági út	042/17	239	2 069 000	0	2 069 000	993 120	1 008 255	1 075 880	-15 135	1 060 745
Mezőgazdasági út	042/38	240	128 000	0	128 000	61 440	62 376	66 560	-936	65 624
Mezőgazdasági út	053/2	241	666 000	0	666 000	319 680	324 552	346 320	-4 872	341 448
Mezőgazdasági út	053/4	242	4 009 000	0	4 009 000	1 924 320	1 953 646	2 084 680	-29 326	2 055 354
Mezőgazdasági út	053/8	243	630 000	0	630 000	302 400	307 008	327 600	-4 608	322 992
Mezőgazdasági út	053/10	244	691 000	0	691 000	331 680	336 795	359 320	-5 065	354 265
Mezőgazdasági út	053/11	245	9 044 000	0	9 044 000	4 341 120	4 407 277	4 702 880	-66 157	4 636 723
Mezőgazdasági út	053/15	246	108 000	0	108 000	51 840	52 630	56 160	-790	55 370
Mezőgazdasági út	053/16	247	277 000	0	277 000	132 960	134 986	144 040	-2 026	142 014
Mezőgazdasági út	053/17	248	4 426 000	0	4 426 000	2 124 480	2 156 856	2 301 520	-32 376	2 269 144
Mezőgazdasági út	053/19	249	700 000	0	700 000	336 000	341 121	364 000	-5 121	358 879
Mezőgazdasági út	053/23	250	1 797 000	0	1 797 000	862 560	875 706	934 440	-13 146	921 294
Mezőgazdasági út	053/24	251	25 000	0	25 000	12 000	12 183	13 000	-183	12 817
Mezőgazdasági út	053/27	252	6 710 000	0	6 710 000	3 220 800	3 269 884	3 489 200	-49 084	3 440 116
Mezőgazdasági út	053/29	253	1 117 000	0	1 117 000	536 160	544 332	580 840	-8 172	572 668
Mezőgazdasági út	053/80	254	953 000	0	953 000	457 440	464 412	495 560	-6 972	488 588
Mezőgazdasági út	053/32	255	1 969 000	0	1 969 000	945 120	959 523	1 023 880	-14 403	1 009 477

9. számú melléklet a 8/2020(VI.25.) önkormányzati rendelethez: Hernád Nagyközség Önkormányzat 2019. évi vagyonelejtára

Mezőgazdasági út	053/37	256	4 976 000	0	4 976 000	2 388 480	36 400	2 424 880	2 587 520	-36 400	2 551 120
Mezőgazdasági út	053/38	257	2 941 000	0	2 941 000	1 411 680	21 513	1 433 193	1 529 320	-21 513	1 507 807
Mezőgazdasági út	053/11	258	2 167 000	0	2 167 000	1 040 160	15 852	1 056 012	1 126 840	-15 852	1 110 988
Mezőgazdasági út	053/13	259	828 000	0	828 000	397 440	6 057	403 497	430 560	-6 057	424 503
Mezőgazdasági út	067/2	260	3 845 000	0	3 845 000	1 325 910	28 125	1 354 035	2 519 090	-28 125	2 490 965
Mezőgazdasági út	067/3	261	6 587 000	0	6 587 000	2 271 401	48 184	2 319 585	4 315 599	-48 184	4 267 415
Mezőgazdasági út	072/66	262	2 625 000	0	2 625 000	757 342	19 203	776 545	1 867 658	-19 203	1 848 455
Mezőgazdasági út	075	263	550 000	0	550 000	264 000	4 023	268 023	286 000	-4 023	281 977
Mezőgazdasági út	076/18	264	180 000	0	180 000	86 400	1 317	87 717	93 600	-1 317	92 283
Mezőgazdasági út	072/34	265	180 000	0	180 000	86 400	1 317	87 717	93 600	-1 317	92 283
Mezőgazdasági út	072/56	266	1 205 000	0	1 205 000	389 154	8 815	397 979	815 836	-8 815	807 021
Mezőgazdasági út	072/78	267	781 000	0	781 000	374 880	5 712	380 592	406 120	-5 712	400 408
Mezőgazdasági út	072/10	268	2 096 000	0	2 096 000	1 006 080	15 333	1 021 413	1 089 920	-15 333	1 074 587
Mezőgazdasági út	076/29	269	529 000	0	529 000	253 920	3 870	257 790	275 080	-3 870	271 210
Mezőgazdasági út	076/33	270	1 588 000	0	1 588 000	762 240	11 616	773 856	825 760	-11 616	814 144
Mezőgazdasági út	077	271	449 000	0	449 000	215 520	3 284	218 804	233 480	-3 284	230 196
Mezőgazdasági út	079/17	272	747 000	0	747 000	358 560	5 464	364 024	388 440	-5 464	382 976
Mezőgazdasági út	080/1	273	200 000	0	200 000	96 000	1 463	97 463	104 000	-1 463	102 537
Mezőgazdasági út	080/4	274	5 600 000	0	5 600 000	2 688 000	40 965	2 728 965	2 912 000	-40 965	2 871 035
Mezőgazdasági út	080/5	275	400 000	0	400 000	192 000	2 926	194 926	208 000	-2 926	205 074
Mezőgazdasági út	082/32	276	612 000	0	612 000	293 760	4 476	298 236	318 240	-4 476	313 764
Mezőgazdasági út	082/37	277	2 194 000	0	2 194 000	1 053 120	16 050	1 069 170	1 140 880	-16 050	1 124 830
Mezőgazdasági út	083/1	278	850 000	0	850 000	408 000	6 219	414 219	442 000	-6 219	435 781
Mezőgazdasági út	086	279	3 615 000	0	3 615 000	1 735 200	26 444	1 761 644	1 879 800	-26 444	1 853 356
Mezőgazdasági út	087/24	280	2 066 000	0	2 066 000	991 680	15 114	1 006 794	1 074 320	-15 114	1 059 206
Mezőgazdasági út	087/30	281	2 060 000	0	2 060 000	988 800	15 069	1 003 869	1 071 200	-15 069	1 056 131
Mezőgazdasági út	087/32	282	2 932 000	0	2 932 000	1 407 360	21 448	1 428 808	1 524 640	-21 448	1 503 192
Mezőgazdasági út	089	283	4 882 000	0	4 882 000	2 343 360	35 712	2 379 072	2 538 640	-35 712	2 502 928
Mezőgazdasági út	090/22	284	1 237 000	0	1 237 000	593 760	9 048	602 808	643 240	-9 048	634 192
Mezőgazdasági út	091/2	285	1 400 000	0	1 400 000	672 000	10 241	682 241	728 000	-10 241	717 759
Mezőgazdasági út	096	286	1 400 000	0	1 400 000	672 000	10 241	682 241	728 000	-10 241	717 759
Mezőgazdasági út	0101	287	2 607 000	0	2 607 000	1 237 500	19 071	1 256 571	1 369 500	-19 071	1 350 429
Mezőgazdasági út	0102	288	4 000 000	0	4 000 000	1 892 550	29 260	1 921 810	2 107 450	-29 260	2 078 190
Mezőgazdasági út	0103/4	289	471 000	0	471 000	226 080	3 445	229 525	244 920	-3 445	241 475
Mezőgazdasági út	0104/2	290	274 000	0	274 000	131 520	2 004	133 524	142 480	-2 004	140 476
Mezőgazdasági út	0104/3	291	429 000	0	429 000	205 920	3 138	209 058	223 080	-3 138	219 942
Mezőgazdasági út	0104/3	292	1 043 000	0	1 043 000	500 640	7 629	508 269	542 360	-7 629	534 731
Mezőgazdasági út	0104/4	293	207 000	0	207 000	99 360	1 514	100 874	107 640	-1 514	106 126
Mezőgazdasági út	0106/3	294	2 020 000	0	2 020 000	969 600	14 775	984 375	1 050 400	-14 775	1 035 625
Mezőgazdasági út	0108/8	295	1 180 000	0	1 180 000	566 400	8 632	575 032	613 600	-8 632	604 968
Mezőgazdasági út	0109/41	296	1 218 000	0	1 218 000	584 640	8 910	593 550	633 360	-8 910	624 450
Mezőgazdasági út	0111/57	297	1 403 000	0	1 403 000	673 440	10 263	683 703	729 560	-10 263	719 297
Mezőgazdasági út	0111/66	298	769 000	0	769 000	369 120	5 625	374 745	399 880	-5 625	394 255
Mezőgazdasági út	0111/74	299	3 130 000	0	3 130 000	1 358 490	22 896	1 381 386	1 771 510	-22 896	1 748 614
Mezőgazdasági út	0112	300	3 130 000	0	3 130 000	1 717 630	22 896	1 740 526	1 412 370	-22 896	1 389 474
Mezőgazdasági út	0113	301	532 000	0	532 000	255 360	3 891	259 251	276 640	-3 891	272 749
Mezőgazdasági út	0115	302	1 233 000	0	1 233 000	591 840	9 019	600 859	641 160	-9 019	632 141
Mezőgazdasági út	0117	303	1 768 000	0	1 768 000	848 640	12 933	861 573	919 360	-12 933	906 427
Mezőgazdasági út	0119	304	75 000	0	75 000	36 000	549	36 549	39 000	-549	38 451
Mezőgazdasági út	0124	305	100 000	0	100 000	48 000	732	48 732	52 000	-732	51 268
Mezőgazdasági út	0130/5	306	294 000	0	294 000	130 125	2 151	132 276	163 875	-2 151	161 724
Mezőgazdasági út	0130/6	307	1 052 000	0	1 052 000	362 789	7 695	370 484	689 211	-7 695	681 516
Mezőgazdasági út	0132/3	308	66 000	0	66 000	16 731	483	17 214	49 269	-483	48 786

9. számú melléklet a 8/2020(VI.25.) önkormányzati rendelethez: Hernád Nagyközség Önkormányzat 2019. évi vagyonejtára

Mezőgazdasági út	0109/54	309	383 000	0	383 000	162 775	2 802	165 577	220 225	-2 802	217 423
Mezőgazdasági út	082/62	996	449 000	0	449 000	109 302	3 284	112 586	339 698	-3 284	336 414
Mezőgazdasági út	082/64	997	385 000	0	385 000	93 729	2 817	96 546	291 271	-2 817	288 454
Buszmegálló (váradi)	1767/1	144	270 000	0	270 000	119 503	1 974	121 477	150 497	-1 974	148 523
Községháza faház		662	290 000	0	290 000	280 793	9 207	290 000	9 207	-9 207	0
Pihenőpont	733	1066	2 755 126	0	2 755 126	339 171	20 154	359 325	2 415 955	-20 154	2 395 801
Műfüves pálya (sportpálya)		1064	6 075 916	0	6 075 916	869 441	44 446	913 887	5 206 475	-44 446	5 162 029
Közlekedési tükkör		1065	68 355	0	68 355	9 024	500	9 524	59 331	-500	58 831
III.számú kút és vas-mangánút	012	1085	82 060 300	0	82 060 300	9 665 130	600 276	10 265 406	72 395 170	-600 276	71 794 894
Kosárlabdapálya kerítés		1102	392 913	0	392 913	41 594	2 874	44 468	351 319	-2 874	348 445
Sportpálya öntöző rendszer		1197	4 524 177	0	4 524 177	261 335	33 095	294 430	4 262 842	-33 095	4 229 747
Bölcstödei játék		1211	354 000	0	354 000	70 737	12 516	83 253	283 263	-12 516	270 747
Hatszög mászóka		1239	471 500	0	471 500	28 283	16 671	44 954	443 217	-16 671	426 546
Sebességmérő Váradi út		1241	495 000	0	495 000	23 007	17 502	40 509	471 993	-17 502	454 491
Sportpark "C" típusú		1251	11 030 948	0	11 030 948	213 128	145 785	358 913	10 817 820	-145 785	10 672 035
Urmafal		1248	985 000	0	985 000	324	7 205	7 529	984 676	-7 205	977 471
Harangláb		1323	160 000	0	160 000	0	0	0	0	160 000	160 000
Buszváró 5 db	1284-1288		3 389 800	0	3 389 800	0	0	0	0	3 389 800	3 389 800
Urmatemető		1298	2 280 000	0	2 280 000	0	0	0	0	2 280 000	2 280 000
Építványok összesen			1 214 724 290		1 233 121 322	521 607 276	8 955 802	530 563 078	693 117 014	9 441 230	702 558 244

15600

9. számú melléklet a 8/2020(VI.25.) önkormányzati rendelethez: Hernád Nagyközség Önkormányzat 2019. évi vagyonelejtára

Megnevezés	Bruttó érték		Elszámolt értéksökkenés		Nettó érték	
	Nyitó	Változás	Záró	Nyitó	Változás	Záró
Földterületek						
Polgármesteri Hivatala földt. 740.7	12,13	1 034 000	1 034 000	0	1 034 000	0
Óvoda földterülete 115/1	14	1 779 000	1 779 000	0	1 779 000	0
Óvoda földterület bővítés 112/2	1195	1 500 000	1 500 000	0	1 500 000	0
Általános iskola földterülete 119/1	15,16	4 358 000	4 358 000	0	4 358 000	0
Csicsergő Böcsöde földt 0125/34	17	914 868	914 868	0	914 868	0
Fogászat földt. 463	19	177 371	177 371	0	177 371	0
Művelődési ház földterülete 4	603	659 061	659 061	0	659 061	0
Sportpálya földterülete 2	23	2 880 000	2 880 000	0	2 880 000	0
Egészségház,orvosi földt. 7	24	219 000	219 000	0	219 000	0
Lakóház (Kossuth u.) földter. 25	25	450 000	450 000	0	450 000	0
Gyermekorvosi földterülete 124	26	647 000	647 000	0	647 000	0
Faluház földterülete 3	27	467 000	467 000	0	467 000	0
Vízműtelep 152/1	28	1 008 000	1 008 000	0	1 008 000	0
Temető 471	29	5 374 000	5 374 000	0	5 374 000	0
Fő u. kertvég 562	75	13 000	13 000			13 000
Fő u. kertvég 579	76	29 000	29 000			29 000
Fő u. kertvég 579	77	81 000	81 000			81 000
Fő u. kertvég 602	79	4 000	4 000			4 000
Fő u. kertvég 585/	78	21 000	21 000			21 000
Fő u. kertvég 607/	81	8 000	8 000			8 000
Fő u. kertvég 610	82	6 000	6 000			6 000
Buszmegálló 176	87	10 000	10 000			10 000
Telek III. kút 0125/1	562	2 000 000	2 000 000	0	2 000 000	0
Iskolakert 119/	31	159 000	159 000	0	159 000	0
Központi park 134	32	4 338 000	4 338 000	0	4 338 000	0
Csatornapart 13	33	7 000	7 000			7 000
Csatornapart 14	34	6 000	6 000			6 000
Csatornapart 14	35	6 000	6 000			6 000
Csatornapart 14	36	6 000	6 000			6 000
Csatornapart 15	37	4 000	4 000			4 000
Csatornapart 14	994	235 000	235 000			235 000
Csatornapart 15	988	400 000	400 000			400 000
Zöldterület 25	38	1 483 000	1 483 000	0	1 483 000	0
Építési telkek 700/	640	0	0			0
Építési telkek 700/	995	3 000 000	3 000 000			3 000 000
Építési telkek 715	631	3 000 000	3 000 000			3 000 000
Építési telkek 700/	633	3 000 000	3 000 000			3 000 000
Építési telkek 712	634	3 000 000	3 000 000			3 000 000
Építési telkek 713	635	3 000 000	3 000 000			3 000 000
Építési telkek 711	636	3 000 000	3 000 000			3 000 000
Építési telkek 716	637	3 000 000	3 000 000			3 000 000
Építési telkek 714	638	3 000 000	3 000 000			3 000 000
Építési telkek 576/	1185	500 000	500 000			500 000
Temető céljára fenntartott ter. 072	73	201 000	201 000			201 000
Bücsútér 71	59	2 006 000	2 006 000	0	2 006 000	0

9. számú melléklet a 8/2020(VI.25.) önkormányzati rendelethez: Hernád Nagyközség Önkormányzat 2019. évi vagyonleltára

Bücsútér	732	60	6 777 000		6 777 000		6 777 000		6 777 000
Beépítetlen ter.(Közt.u.)	7	61	1 274 000		1 274 000		1 274 000	0	1 274 000
Személtelep	0108	62	316 000		316 000		316 000	0	316 000
Dörner földrész	0125/	64	218 000		218 000		218 000		218 000
Dörner földrész	0125/	67	11 000		11 000		11 000	0	11 000
Deák F.u.földter.	0132/	72	0		0		0		0
Erdő	037/50	1023	2 735 000		2 735 000		2 735 000		2 735 000
Erdő	700/52	83	3 100 000		3 100 000		3 100 000		3 100 000
Erdő	049/6	85	159 000		159 000		159 000		159 000
Erdő	083/2	86	104 000		104 000		104 000		104 000
Erdő	037/74	992	1 396 000		1 396 000		1 396 000		1 396 000
Erdő	037/81	993	71 000		71 000		71 000		71 000
Halastó	0111/8	63	134 000	0	134 000		134 000	0	134 000
Földterület 141/8		1201	90 000		90 000		90 000		90 000
Földterület 141/9		1202	50 000		50 000		50 000		50 000
Földterület 140/7,			50 000		50 000		50 000		50 000
Batuska ház földterülete 496.hrsz		1260	3 000 000		3 000 000		3 000 000		3 000 000
Zelovits ház földterülete 442/1		1297	10 000 000		10 000 000		10 000 000		10 000 000
Óvoda területe (böv.)11/13;115/1		1294	2 200 000		2 200 000		2 200 000		2 200 000
Buszforduló földterülete 601/1		1295	2 170 443		2 170 443		2 170 443		2 170 443
Földterületek összesen			76 475 300	0	90 845 743	0	76 475 300	14 370 443	90 845 743
Üzemeltetésre, kezelésre átadott eszközök									
Szennyvíztisztító 40%			24 130 286		24 130 286	15 297 480	176 513	15 473 993	8 832 806
Szennyvíztisztító hálózat			495 435 200		495 435 200	295 132 531	3 624 143	298 756 674	200 302 669
Regionális hull.tlerakó 9%			37 512 477		37 512 477	14 632 949	274 407	14 907 356	22 879 528
Öntöző rendszer szennyv.önt.			19 732 800		19 732 800	142 726	142 726	142 726	19 590 074
Összesen			557 077 963		576 810 763	325 062 960	4 217 789	329 280 749	232 015 003
A/III/1. Ingatlanok összesen			2 128 799 949	151 634 972	2 300 606 184	912 393 067	14 751 631	927 144 698	1 225 039 209
									150 027 166
									1 373 461 486

9. számú melléklet a 8/2020(VI.25.) önkormányzati rendelethez: Hernád Nagyközség Önkormányzat 2019. évi vagyoneleltára

Megnevezés	Bruttó érték			Elszámolt értékcsökkenés			Nettó érték		
	Nyitó	Változás	Záró	Nyitó	Változás	Záró	Nyitó	Változás	Záró
A/II/2. Gépek, berendezések, felszerelések, járművek									
<i>Egyéb berendezések, felszerelések</i>									
"B" épület riasztó	998	78 750	78 750	78 750		78 750	0	0	0
EKG készülék	1004	592 000	592 000	592 000		592 000	0	0	0
Gáz főzőszámla 14 kW	1012	109 250	109 250	109 250		109 250	0	0	0
Gáz főzőüst 280l	1011	1 352 582	1 352 582	1 352 582		1 352 582	0	0	0
MS181 motorfűrés	1002	69 900	69 900	69 900		69 900	0	0	0
MS270 Stihl motorfűrés	1016	144 900	144 900	144 900		144 900	0	0	0
ZOLL AED Plus defibrillátor	1024	633 730	633 730	633 730	5 340	633 730	5 340	-5 340	0
Agynevelő berendezés	1038	173 200	173 200	144 968	6 123	151 091	28 232	-6 123	22 109
Beépített polcos tárolóval	1039	147 700	147 700	123 626	5 222	128 848	24 074	-5 222	18 852
Szűrőaudió mérter hallásvizsgáló	1044	180 000	180 000	150 599	6 364	156 963	29 401	-6 364	23 037
Fűkasza F410CE	1045	229 900	229 900	192 247	8 129	200 376	37 653	-8 129	29 524
Stihl ágvágó	1048	152 400	152 400	112 427	5 388	117 815	39 973	-5 388	34 585
Lombszívó SH86D	1075	78 661	78 661	50 186	2 781	52 967	28 475	-2 781	25 694
Arcvédők	1076	13 783	13 783	13 783		13 783	0	0	0
Hűtőszekrény(PH)	1083	51 180	51 180	33 715	1 809	35 524	17 465	-1 809	15 656
Kamerarendszer (óvoda)	1098	173 000	173 000	92 231	6 116	98 347	80 769	-6 116	74 653
Térfényképező kamera felvétel rendszer	1086	11 661 263	11 661 263	11 661 263		11 661 263	0	0	0
Kamera (szekrény sz)	1110	27 303	27 303	13 960	965	14 925	13 343	-965	12 378
Fűkasza (lengyel 165)	1196	225 000	225 000	73 473	7 956	81 429	151 527	-7 956	143 571
Permetezőgép DL-218 spinto	1198	111 126	111 126	111 126		111 126	0	0	0
Gyepszelőzető	1208	157 402	157 402	39 457	5 585	45 022	117 945	-5 585	112 380
Beépített szekrény (bölcsi)	1212	172 000	172 000	34 232	6 082	40 314	137 768	-6 082	131 686
Fűkasza FS410	1213	203 071	203 071	38 803	4 969	43 772	164 268	-4 969	159 299
Elektromos sütő(3aknás-konyha)	1214	492 100	492 100	93 053	0	93 053	399 047	0	399 047
Burgonyakoptató Maxima	1215	188 185	188 185	30 651	0	30 651	157 534	0	157 534
Ravatalozó berendezés	1216	301 560	301 560	32 824	0	32 824	268 736	0	268 736
Bütor (PH)	1218	252 000	252 000	27 430	0	27 430	224 570	0	224 570
Beépített fiókos asztal	1292	200 000	200 000	0	0	0	0	0	200 000
Beépített tárolószekrény	1277	510 000	510 000	0	0	0	0	0	510 000
CPR Cathy csecsemő újraél.babá	1275	508 500	508 500	0	0	0	0	0	508 500
Fűkasza kardánal Wimax	1289	270 000	270 000	0	0	0	0	0	270 000
Könyvespolc (könyvtár)	1276	1 034 000	1 034 000	0	0	0	0	0	1 034 000
Macrowiew 3.5V otoszkóp	1266	283 200	283 200	0	0	0	0	0	283 200
Térfényképező rendszer	1290	6 254 000	6 254 000	0	0	0	0	0	6 254 000
Ülőke-tároló	1293	32 000	32 000	0	0	0	0	0	32 000
Vártermi pad (gyereke)	1260	367 559	367 559	0	0	0	0	0	367 559
Vízlevezető készlet	1265	136 220	136 220	0	0	0	0	0	136 220
Vízszűrő	1263	106 299	106 299	0	0	0	0	0	106 299
Zárható tárolószekrény	1291	165 000	165 000	0	0	0	0	0	165 000
Boka-kar index meghatározó k.	1300	523 622	523 622	0	0	0	0	0	523 622
Defibrillátor saver one aed	1311	448 819	448 819	0	0	0	0	0	448 819
Dermatológus Heine mini 3000x	1301	82 677	82 677	0	0	0	0	0	82 677
Doppler multidoppy	1302	114 173	114 173	0	0	0	0	0	114 173
EKG ECG-CMS600G	1303	230 709	230 709	0	0	0	0	0	230 709
EKG ECG-CMS600G	1304	230 709	230 709	0	0	0	0	0	230 709

9. számú melléklet a 8/2020(VI.25.) önkormányzati rendelethez: Hernád Nagyközség Önkormányzat 2019. évi vagyoneleltára

EKG ECG-CMS600G	1305		230 708	0	0	0	0	0	0	0	0	0	0	0	0	0	0	0	0	230 708
Eredményjelző	1299		150 000	0	0	0	0	0	0	0	0	0	0	0	0	0	0	0	0	150 000
Hangvilla sor	1306		47 244	0	0	0	0	0	0	0	0	0	0	0	0	0	0	0	0	47 244
Holter ABPM 04 vérnyomásmérő	1307		259 843	0	0	0	0	0	0	0	0	0	0	0	0	0	0	0	0	259 843
Látásvizsgáló Keltessy	1308		61 181	0	0	0	0	0	0	0	0	0	0	0	0	0	0	0	0	61 181
Otoszkop+oftalmoszkop készl.	1309		82 677	0	0	0	0	0	0	0	0	0	0	0	0	0	0	0	0	82 677
Pulse-oximeter CMS 60C	1310		43 307	0	0	0	0	0	0	0	0	0	0	0	0	0	0	0	0	43 307
Várótermi pad 2 üléses	1322		45 820	0	0	0	0	0	0	0	0	0	0	0	0	0	0	0	0	45 820
Várótermi pad 3 üléses	1318		61 270	0	0	0	0	0	0	0	0	0	0	0	0	0	0	0	0	61 270
Várótermi pad 3 üléses	1319		61 270	0	0	0	0	0	0	0	0	0	0	0	0	0	0	0	0	61 270
Várótermi pad 3 üléses	1320		61 270	0	0	0	0	0	0	0	0	0	0	0	0	0	0	0	0	61 270
Várótermi pad 3 üléses	1321		61 270	0	0	0	0	0	0	0	0	0	0	0	0	0	0	0	0	61 270
Várótermi pad 4 üléses	1312		76 550	0	0	0	0	0	0	0	0	0	0	0	0	0	0	0	0	76 550
Várótermi pad 4 üléses	1313		76 550	0	0	0	0	0	0	0	0	0	0	0	0	0	0	0	0	76 550
Várótermi pad 4 üléses	1314		76 550	0	0	0	0	0	0	0	0	0	0	0	0	0	0	0	0	76 550
Várótermi pad 4 üléses	1315		76 550	0	0	0	0	0	0	0	0	0	0	0	0	0	0	0	0	76 550
Várótermi pad 4 üléses	1316		76 550	0	0	0	0	0	0	0	0	0	0	0	0	0	0	0	0	76 550
Várótermi pad 4 üléses	1317		76 550	0	0	0	0	0	0	0	0	0	0	0	0	0	0	0	0	76 550
Osszesen		17 971 946	13 122 647	16 045 826	72 809	16 118 635	1 926 120	420 497	14 975 958	0	0	0	0	0	0	0	0	0	0	0

9. számú melléklet a 8/2020(VI.25.) önkormányzati rendelethez: Hernád Nagyközség Önkormányzat 2019. évi vagyonelejtára

Megnevezés	Bruttó érték		Elszámolt értéksökkenés		Nettó érték	
	Nyitó	Változás	Záró	Nyitó	Változás	Záró
U-ig írtt egyéb berend.						
Fagyasztóáda	507	32 144	32 144	32 144	0	0
Hűtőszekrény	508	125 000	125 000	125 000	0	0
Refron	509	517 330	517 330	517 330	0	0
Heart-Window EKG	511	328 000	328 000	328 000	0	0
Hőlégtérítelő	512	63 000	63 000	63 000	0	0
Parimaster inhalátor	513	52 800	52 800	52 800	0	0
ABPM vérnyv.monitor	514	167 200	167 200	167 200	0	0
Zongora	515	40 000	40 000	40 000	0	0
Satalec X-mind röntgen	516	275 000	275 000	275 000	0	0
Burgonykoptató	517	100 000	100 000	100 000	0	0
Fagyasztóáda	520	48 288	48 288	48 288	0	0
Roland E-28	527	89 000	89 000	89 000	0	0
Amalgámkeverőgép	528	151 971	151 971	151 971	0	0
Hűtőgép	529	44 800	44 800	44 800	0	0
10 fókos kartotékszekrény	443	50 000	50 000	50 000	0	0
Hűtőszekrény FOG.	448	72 050	72 050	72 050	0	0
Fetaplon CTG	451	45 400	45 400	45 400	0	0
NS 1304 sütő	367	300 000	300 000	300 000	0	0
Optilux-401 halogénlámpa	370	162 553	162 553	162 553	0	0
Samsung színes TV	380	43 987	43 987	43 987	0	0
Videonics effects mixer	382	100 000	100 000	100 000	0	0
Kenyérféltető	383	93 400	93 400	93 400	0	0
Szeletelőgép	384	93 000	93 000	93 000	0	0
OKmánytárolószekrény	385	117 063	117 063	117 063	0	0
LG színes TV	386	42 488	42 488	42 488	0	0
MS 58 fehér fiúbaba	388	51 072	51 072	51 072	0	0
OH 300 hőlégtérítelő	389	180 000	180 000	180 000	0	0
Íróasztal-sarok íróasztal	391	107 625	107 625	107 625	0	0
Rozsdamentes asztal,állvány	403	164 700	164 700	164 700	0	0
Doppler	405	95 545	95 545	95 545	0	0
Gardróbszekrény	411	170 000	170 000	170 000	0	0
Csuszda,mászoka	412	200 000	200 000	200 000	0	0
Falkazán	413	240 000	240 000	240 000	0	0
Riasztórendszer	414	1 073 700	1 073 700	1 073 700	0	0
Babydob 2Mhz	426	51 000	51 000	51 000	0	0
Bespített szekrény	428	240 000	240 000	240 000	0	0
RM.asztal	432	176 833	176 833	176 833	0	0
Zsurkocsi,polc	434	342 331	342 331	342 331	0	0
TV,DVD,magnó	330-336	247 340	247 340	247 340	0	0
Konvektor	546,547	111 000	111 000	111 000	0	0
Zanussi ZC 205AO hűtőgép	540	59 999	59 999	59 999	0	0
Digitális zongora CASIO	549	269 990	269 990	269 990	0	0
Hangkeverő	584	204 000	204 000	204 000	0	0
Hangfal erősítővel	585	280 000	280 000	280 000	0	0
Siemens hűtőgép	600	81 998	81 998	81 998	0	0
Magas gépszal	602	52 320	52 320	52 320	0	0

9. számú melléklet a 8/2020(VI.25.) önkormányzati rendelethez: Hermád Nagyközség Önkormányzat 2019. évi vagyoneleltára

Merülő mixer	586	155 100	155 100	155 100	155 100	0	0	0	0
Mosógép (indesit)	599	82 000	82 000	82 000	82 000	0	0	0	0
Riasztórendszer	582	73 680	73 680	73 680	73 680	0	0	0	0
Vez.nélküli mikrofon	583	70 000	70 000	70 000	70 000	0	0	0	0
Mikrofon AKG C1000S	620	108 000	108 000	108 000	108 000	0	0	0	0
LG takarítógép	623	59 990	59 990	59 990	59 990	0	0	0	0
Mikrofon szett Omnitronik	621	101 342	101 342	101 342	101 342	0	0	0	0
Önjáró fűnyíró	659	480 000	480 000	480 000	480 000	0	0	0	0
Sony HVR-HD 1000E kamera	650	439 920	439 920	439 920	439 920	0	0	0	0
Toló súlyos mérleg	652	132 000	132 000	132 000	132 000	0	0	0	0
Videoszerkesztő	647	96 800	96 800	96 800	96 800	0	0	0	0
Hőterm 70 gázkazán	661	579 922	579 922	579 922	579 922	0	0	0	0
Zanussi hűtőszekrény	667	69 990	69 990	69 990	69 990	0	0	0	0
AG-DVC60EG videokamera	960	500 000	500 000	500 000	500 000	0	0	0	0
Dupla hintaállvány	941	177 084	177 084	177 084	177 084	0	0	0	0
Egyes rugósjáték	943	527 875	527 875	527 875	527 875	0	0	0	0
FS450 STIHL kasza	954	215 900	215 900	215 900	215 900	0	0	0	0
Homokozó	945	161 459	161 459	161 459	161 459	0	0	0	0
Klíma berendezés	950	220 000	220 000	220 000	220 000	0	0	0	0
Meseládkó taneszköz	765	307 500	307 500	307 500	307 500	0	0	0	0
Négyüléses rugós játék	944	263 604	263 604	263 604	263 604	0	0	0	0
Polyball	946	86 459	86 459	86 459	86 459	0	0	0	0
Térfiyelő kamera	972	176 000	176 000	176 000	176 000	0	0	0	0
Villatorony	942	337 500	337 500	337 500	337 500	0	0	0	0
Információs térkép	937	350 000	350 000	350 000	350 000	0	0	0	0
Állványezett 501HDV028B	999	90 600	90 600	90 600	90 600	0	0	0	0
0-ig íródott egyéb gép,ber.összesen		13 716 652	13 716 652	13 716 652	13 716 652	0	13 716 652	0	0
EGYÉB GÉP,BER.ÖSSZ.		31 688 598	13 122 647	44 811 245	29 762 478	72 809	29 835 287	1 926 120	420 497
Kis értékű egyéb berendezés									
Akaszts személyújító (12 db)	1226	340 800	340 800	340 800	340 800	0	0	0	0
Dszívdiaosztikai készülék (2 db)	1224	115 945	115 945	115 944	115 944	0	0	0	1
Irodabútor	399	124 100	124 100	124 100	124 100	0	0	0	0
Irodabútor	406	674 400	674 400	674 400	674 400	0	0	0	0
Fonott polc	415	107 800	107 800	107 800	107 800	0	0	0	0
Székrenyek	422	333 800	333 800	333 800	333 800	0	0	0	0
Bútor (műv.ház)	368	311 494	311 494	311 494	311 494	0	0	0	0
Bútor (hivatal)	369	335 355	335 355	335 355	335 355	0	0	0	0
Bútor(hiv.)	371	453 430	453 430	453 430	453 430	0	0	0	0
Játszóterti játékok	375	610 000	610 000	610 000	610 000	0	0	0	0
Látásvizsgáló Lang stereo test	1268	71 130	71 130	0	0	0	0	71 130	71 130
Lepedőirtató állvány	1262	8 661	8 661	8 661	8 661	0	0	0	0
Orvosi szék karfával	1272	43 600	43 600	43 600	43 600	0	0	0	0
Orvosi szék karfával	1273	43 600	43 600	43 600	43 600	0	0	0	0
Paraván (3 görgős olasz)	1264	37 795	37 795	37 795	37 795	0	0	947	947
Sejtfői az embrióig berm.készl.	1274	49 200	49 200	49 200	49 200	0	0	49 200	49 200
Kis értékű egyéb berendezés össz		3 407 124	253 986	3 661 110	3 407 123	132 709	3 539 832	0	121 277
									121 278

9. számú melléklet a 8/2020(VI.25.) önkormányzati rendelethez: Hernád Nagyközség Önkormányzat 2019. évi vagyoneleltára

Megnevezés	Bruttó érték		Elszámolt értékcsökkenés		Nettó érték	
	Nyitó	Változás	Záró	Nyitó	Változás	Záró
Ügyviteli, számítástechnikai eszközök						
Xerox scanner	1101	0	75 501	75 501	0	0
Mobiletelefonok	1072	0	5 510	5 510	0	0
Rack szekrény	1103	0	622 709	622 709	0	0
APC Back UPS szünetmentes (1)	1148	0	346 710	346 710	0	0
DELL optilex 3020 számítógép kc	1106/01	146 196	146 196	146 196	0	0
DELL optilex 3020 számítógép kc	1106/02	146 196	146 196	146 196	0	0
DELL optilex 3020 számítógép kc	1106/03	146 196	146 196	146 196	0	0
DELL optilex 3020 számítógép kc	1106/04	146 196	146 196	146 196	0	0
DELL optilex 3020 számítógép kc	1106/05	146 196	146 196	146 196	0	0
DELL optilex 3020 számítógép kc	1106/06	146 196	146 196	146 196	0	0
DELL optilex 3020 számítógép kc	1106/07	146 196	146 196	146 196	0	0
DELL optilex 3020 számítógép kc	1106/08	146 196	146 196	146 196	0	0
DELL optilex 3020 számítógép kc	1106/09	146 196	146 196	146 196	0	0
DELL optilex 3020 számítógép kc	1106/10	146 196	146 196	146 196	0	0
DELL optilex 3020 számítógép kc	1106/11	146 196	146 196	146 196	0	0
DELL optilex 3020 számítógép kc	1106/12	146 196	146 196	146 196	0	0
DELL optilex 3020 számítógép kc	1106/13	146 196	146 196	146 196	0	0
LG 2235MA LED monitor	1119/1	44 107	44 107	44 107	0	0
LG 2235MA LED monitor	1119/2	44 107	44 107	44 107	0	0
LG 2235MA LED monitor	1119/3	44 107	44 107	44 107	0	0
LG 2235MA LED monitor	1119/4	44 107	44 107	44 107	0	0
LG 2235MA LED monitor	1119/5	44 107	44 107	44 107	0	0
LG 2235MA LED monitor	1119/6	44 107	44 107	44 107	0	0
LG 2235MA LED monitor	1119/7	44 107	44 107	44 107	0	0
LG 2235MA LED monitor	1119/8	44 107	44 107	44 107	0	0
LG 2235MA LED monitor	1119/9	44 107	44 107	44 107	0	0
LG 2235MA LED monitor	1119/10	44 107	44 107	44 107	0	0
LG 2235MA LED monitor	1119/11	44 107	44 107	44 107	0	0
LG 2235MA LED monitor	1119/12	44 107	44 107	44 107	0	0
LG 2235MA LED monitor	1119/13	44 107	44 107	44 107	0	0
Notebook DELL i7 ispirom3542-40	1161	311 302	311 302	311 302	0	0
Notebook DELL i7 ispirom3542-40	1162/1					
Notebook DELL i7 ispirom3542-40	1162/2	181 483	181 483	181 483	0	0
NotebookK00369(HP)	1189	120 000	120 000	79 523	9 656	40 477
Számítógép (orvosi)	1220/1	235 996	235 996	56 756	18 989	179 240
Számítógép (orvosi)	1120/2	235 996	235 996	56 756	18 989	179 240
HP pavilion X360 14" notebook	1267	220 394	220 394	11 956	11 956	208 438
Ügyvitel, szám.tech. Összesen	4 609 146	220 394	4 829 540	4 210 189	59 590	398 957
						557 622
						599 761

9. számú melléklet a 8/2020(VI.25.) önkormányzati rendelethez: Hernád Nagyközség Önkormányzat 2019. évi vagyonelejtára

Megnevezés	Bruttó érték			Elszámolt értékcsökkenés			Nettó érték		
	Nyitó	Változás	Záró	Nyitó	Változás	Záró	Nyitó	Változás	Záró
0-ig leírt ügyviteli, számítástechnikai eszközök									
Számítógép	478		300 875	300 875		300 875			
Intelp.számítógép	487		582 895	582 895		582 895			
Canon fénymásoló	488		248 750	248 750		248 750			
56000 external faxmodem	489		18 000	18 000		18 000			
HP deskjet nyomtató	501		61 000	61 000		61 000			
HFC 171 fax	358		52 990	52 990		52 990			
CD írő	361		49 375	49 375		49 375			
Spiralozó gép	363		104 988	104 988		104 988			
Számítógépek(teleház)	341-343		704 500	704 500		704 500			
Unibind 125 hőkölőgép	345		62 375	62 375		62 375			
HP 1015 nyomtató	530		78 625	78 625		78 625			
Kézi számítógép HP	548		99 990	99 990		99 990			
Lamináló	545		150 000	150 000		150 000			
Másológép	544		268 125	268 125		268 125			
Fénymásológ.Bizhup 162	553		272 500	272 500		272 500			
ASUS számítógép	579		281 400	281 400		281 400			
Notebook DEL 14	580		159 900	159 900		159 900			
Vágógép	598		52 188	52 188		52 188			
ASUS notebook	610		200 000	200 000		200 000			
Asus monitor	616		49 990	49 990		49 990			
LASER nyomtató	617		79 990	79 990		79 990			
Philips monitor	615		54 990	54 990		54 990			
LG 20W monitor	655		52 788	52 788		52 788			
LG 20W monitor	654		52 788	52 788		52 788			
Számítógép műv.h.	641		251 340	251 340		251 340			
Szerver(gazd.)	653		122 548	122 548		122 548			
Asus K501J-036L notebook 2db	756		321 000	321 000		321 000			
Samsung 2240 nyomtató	844		27 900	27 900		27 900			
Számítógép MoPont	665		87 558	87 558		87 558			
Bizhub 163 másológép	971		165 000	165 000		165 000			
LENOVO IDEPAD G560A	959		199 219	199 219		199 219			
NOTEBOOK Packard Bell 6 db	974		599 400	599 400		599 400			
Projektor Benq MP515	973		89 900	89 900		89 900			
Intel G620 számítógép konfigurác	1026		108 000	108 000		108 000			
Asus R51BX-ELKO NOTEBOOK	1028		75 000	75 000		75 000			
Vonalkód leolvásó HP4600g	1040		107 950	107 950		107 950			
Védőnői nyomt	1068		32 900	32 900		32 900			
Mobiletelefon AKAI	1096		22 189	22 189		22 189			
0-ig írott inf.eszközökössz.			6 248 926	6 248 926		6 248 926			
Inf.eszk.össz			10 858 072	220 394		11 078 466	10 459 115	59 590	10 518 705
Kisértékű informatikai eszközök									
Telefax (Philips)	538		27 990	27 990		27 990			
TAB4 10" 6db	1257		259 795	259 795		259 795			
Kisértékű informatikai eszközök összesen			27 990	259 795		287 785	27 990	259 795	287 785
							398 957	557 622	559 761

9. számú melléklet a 8/2020(VI.25.) önkormányzati rendelethez: Hernád Nagyközség Önkormányzat 2019. évi vagyonejtára

Képzőművészeti alkotások												
Revák István: Gyökerek	454	30 000								30 000	0	30 000
Összesen		30 000	0						0	30 000	0	30 000

9. számú melléklet a 8/2020(VI.25.) önkormányzati rendelethez: Hernád Nagyközség Önkormányzat 2019. évi vagyonejtára

Megnevezés	Bruttó érték		Elszámolt értékcsökkenés		Nettó érték	
	Nyitó	Változás	Záró	Nyitó	Változás	Záró
Járművek						
Traktor JIVMA	1041		1 260 000	1 260 000	0	0
AGROSTROJANS-564 utánfutó	1046		180 000	180 000	0	0
Dacia Dokker Van	1209		2 200 000	743 781	107 288	851 069
Yamaha CE50 motorkerékp.	1207		153 543	53 087	7 489	60 576
Fűnyíró traktor	1240		830 551	65 533	40 504	106 037
Járművek összesen			4 624 094	2 302 401	155 281	2 457 682
Renault Kangoo	587		500 000	500 000		500 000
0-ig leírt járművek			500 000	500 000		500 000
Járművek összesen			5 124 094	2 802 401	155 281	2 957 682
A/III/3 Gépek, berendezések, felszerelések, járművek összesen			64 992 700	46 459 107	680 184	47 139 291
			36 875 592	13 122 647		944 115
						17 853 409

9. számú melléklet a 8/2020(VI.25.) önkormányzati rendelethez: Hernád Nagyközség Önkormányzat 2019. évi vagyonejtára

Megnevezés	Bruttó érték		Elszámolt értékcsökkenés		Nettó érték	
	Nyitó	Változás	Nyitó	Változás	Nyitó	Változás
A/III/4 Beruházások						
Kerékpárút terv	1194	3 816 848	0	0	0	0
Óvoda bővítés, felújítás terv	1025	1 874 800	0	0	3 816 848	2 128 000
Zelovics ház		3 067 750	0	0	1 874 800	3 067 750
Belterületi utak		9 500 000	0	0	9 500 000	-9 500 000
Gyerekovosi átalakítás		920 099	1	0	920 099	1
		51 898 266	0	0	51 898 266	-51 898 266
Bölcsőde tervezés, eng...		3 475 000	0	0	3 475 000	500 000
Játszóter-, gördeszkapálya terv		240 000	0	0	240 000	240 000
Buszvárók		2 000 000	0	0	2 000 000	-2 000 000
Kossuh u. lakás bőv. terv		750 000	0	0	750 000	750 000
Eredményjelző tábla önerő		150 000	0	0	150 000	-150 000
Várostermi pad		367 559	0	0	367 559	-367 559
A/III/4 Beruházások összesen		74 242 572	16 772 498	0	74 242 572	-57 470 074
						16 772 498

9. számú melléklet a 8/2020(VI.25.) önkormányzati rendelethez: Hermád Nagyközség Önkormányzat 2019. évi vagyonejtára

A/III/ Befektetett pénzügyi eszközök			
A/III/ 1. Részesedések			
VIZSOLG KFT. rész	9 300 000	0	9 300 000
Remondis tőkeemelés	46 000		46 000
A/III/ 1. Részesedések	9 346 000	0	9 346 000

9. számú melléklet a 8/2020(VI.25.) önkormányzati rendelethez: Hermád Nagyközség Önkormányzat 2019. évi vagyoneleltára

B/II Értékpapírok				
OTP BEF.JEGY	1 141 099	0		1 141 099
B/II Értékpapírok összesen	1 141 099	0		1 141 099

9. számú melléklet a 8/2020(VI.25.) önkormányzati rendelethez: Hernád Nagyközség Önkormányzat 2019. évi vagyonejtára

C/II Pénztárak, csekkek, betétkönyvek	Nyitó	Záró
Önkorm. Pénztár	222 105	403 415
C/II Pénztárak, csekkek, betétkönyvek	222 105	403 415
C/III Forintszámlák		
Önkormányzati költségvetési elsz számla	109 026 413	60 996 653
Állami hozzájárulások számla	0	0
Elkülönített célhitel számla	979	979
"Pályázati támogatások"		136 956 687
Közfogl. miatti tám. elszám. számla	16 368 667	371 288
Víziközmű elsz. számla	1 954 731	3 186 134
Norvég Alap számla	2 381 936	3 517
Iparüzési adó számla	30 000	0
Gépjárműadó számla	1 609 247	1 925
Bírság beszedési számla	0	0
Késedelmi pótlék beszedési sz.	0	0
Egyéb bevételek beszedési sz.		0
Tajajterhelési díj besz. számla	534 676	430 800
Illeték beszedési számla	10 000	3 000
C/III Forintszámlák összesen	131 916 649	201 950 983
C) PENZESZKOZOK	132 138 754	202 354 398

9. számú melléklet a 8/2020(VI.25.) önkormányzati rendelethez: Hernád Nagyközség Önkormányzat 2019. évi vagyonelejtára

				Záró
D/II/3 Költség. évben esed. köv.közhatalmi bevételeire				296 954 203
- Iparüzési adó köv.				-42 427 747
- Iparü. adó köv.értékvesztése				254 526 456
- Gépjármű adó köv.				4 139 784
- Gépjármű adó köv.érték.				-2 524 473
- Gépjármű adó követelés				1 615 311
szolg.adóira				256 141 767
Pótlék követelés				7 277 414
Pótlék követelés értékvesztése				-5 713 165
Pótlék követelés				1 564 249
Bírság követelés				11 904 179
Bírság követelés értékvesztése				-11 168 418
Bírság követelés				735 761
Idégen bevétel				-693 747
Talajterhelési díj követelés				4 036 213
Talajterhelési díj értékvesztése				-3 275 405
Talajterhelési díj követelés				760 808
D/II/3 Költség. évben esed.köv.közhat. bevételeire				258 508 838
D/II/4 Költségvetési évben esed.köv.működési bevételeire				2 474 133
D/II/4 Költségvetési évben esed.köv.ált. forg.adóra				820 156
köv.műk.célú átvett pénzeszközre				24 700
köv.felhalmozási célú pénzeszközre				7 262 137
D/II/7a -ebből visszatérítendő tám., kölcsön ÁH-on kívülről				7 262 137
D/II Költségvetési évben esedékes követelések				269 089 964
D/III/4 Forgóteke eszámolás				80 000
D/III Kölvetelés jellegű sajátos eszámolások				80 000
D) KÖVETELÉSEK				269 169 964
Forgalmi adó eszámolás				974 000
Decemberi illetmények				5 225 073
E) EGYÉB S.ESZKÖZÖLD. EL SZÁMOLÁS				6 199 073
G/1 Nemzeti vagyion induláskori értéke			1 840 246 544	1 840 246 544

Hernádi Pitypang Óvoda 2019. évi vagyoneleltára

Megnevezés	Nyilv ánt.s zám	Bruttó érték			Elszámolt értékcsökkenés			Nettó érték		
		Nyitó	Változás	Záró	Nyitó	Változás	Záró	Nyitó	Változás	Záró
A/II/1. Ingatlanok										
<i>Építmények</i>										
Kerékpártároló(óvi)	1056	201 516	0	201 516	24 631	6 046	30 677	176 885	-6 046	170 839
Szerszámtároló	1203	128 340	0	128 340	24 526	18 611	43 137	103 814	-18 611	85 203
Építmények összesen		201 516	0	329 856	49 157	24 657	73 814	280 699	-24 657	256 042
A/II/1. Ingatlanok összesen		201 516	0	329 856	49 157	24 657	73 814	280 699	-24 657	256 042

Megnevezés	Nyilv ánt.s zám	Bruttó érték			Elszámolt értékcsökkenés			Nettó érték		
		Nyitó	Változás	Záró	Nyitó	Változás	Záró	Nyitó	Változás	Záró
A/II/2. Gépek, berendezések, felszerelések, járművek										
<i>Egyéb berendezések, felszerelések</i>										
Wilo keringetőszivattyú	1087	193 701		193 701	109 878	28 085	137 963	83 823	-28 085	55 738
Indesit EDCE458BH szárítógé	1183	94 482		94 482	38 810	13 700	52 510	55 672	-13 700	41 972
Rozsdam.cél ta.tárolósztal	1278		202 100	202 100		9 072	9 072		193 028	193 028
FORG.K.EGYÉB GÉP,BER.ÖSSZ.		288 183	202 100	490 283	148 688	50 857	199 545	139 495	151 243	290 738
Indesit IWE61051C ECO mos	1182	49 205		49 205	49 205		49 205	0	0	0
Kétszintes zsúrkocsi	1279		23 970	23 970		23 970	23 970	0	0	0
Rozsdamentes falipolc	1280		22 900	22 900		22 900	22 900	0	0	0
Rozsdamentes falipolc	1281		22 900	22 900		22 900	22 900	0	0	0
Kísértékű gép,ber.		49 205	69 770	118 975	49 205	69 770	118 975	0	0	0
informatikai eszközök										
Notebook	1205	121 660		121 660	44 326	40 146	84 472	77 334	-40 146	37 188
Inf.eszk.össz.		121 660	0	121 660	44 326	40 146	84 472	77 334	-40 146	37 188
A/II/3 Gépek,berendezések,felsze relések, járművek összesen		459 048	271 870	730 918	242 219	160 773	402 992	216 829	111 097	327 926

	Nyitó	Záró
Pénzeszközök		
C/II Pénztárak, csekkek, betétkönyvek		
Óvoda Pénztár	282 545	382 210
C/II Pénztárak, csekkek, betétkön	282 545	382 210
Elszámolási számla	189 557	290 419
C/III Forintszámlák összesen	189 557	290 419
C) PÉNZESZKÖZÖK	472 102	672 629

G/I Nemzeti vagyon induláskori értéke		
G/II Nemzeti vagyon változásai		
G/III Egyéb eszközök induláskori értéke és változásai	604 135	604 135
G/IV Felhalmozott eredmény	1 042 721	-6 480 812
G/V Mérleg szerinti eredmény	-7523533	-2 767 118
G) SAJÁT TŐKE	-5876677	-8 643 795
J) PASSZÍV IDŐBELI ELHATÁROLÁSOK	6 846 307	9 900 392

Hernádi Önkormányzati Konyha 2019. évi vagyonleltára

Megnevezés	Nyilvánt. szám	Bruttó érték			Elszámolt értékcsökkenés			Nettó érték		
		Nyitó	Változás	Záró	Nyitó	Változás	Záró	Nyitó	Változás	Záró
A/I. Immateriális javak										
Étkezési rendszer	1049	47 500		47 500	47 500		47 500	0	0	0
"0" Szellemi termékek összesen		47 500	0	47 500	47 500	0	47 500	0	0	0
A/I. Immateriális javak összesen		47 500	0	47 500	47 500	0	47 500	0	0	0

Megnevezés	Nyilvánt. szám	Bruttó érték			Elszámolt értékcsökkenés			Nettó érték		
		Nyitó	Változás	Záró	Nyitó	Változás	Záró	Nyitó	Változás	Záró
A/II/2. Gépek, berendezések, felszerelések, járművek										
<i>Egyéb berendezések, felszerelések</i>										
Főzőüst 200 literes	1053	565 000		565 000	355 761	81 926	437 687	209 239	-81 926	127 313
Ipari hűtő Asber ECP-G1402 galvaniz	1187	377 900		377 900	120 547	54 794	175 341	257 353	-54 794	202 559
Ipari hűtő Asber ECP-701 L	1187		272 590	272 590		17 976	17 976		254 614	254 614
Zöldségszeletelő Maxima VC450	1283		148 070	148 070		9 471	9 471		138 599	138 599
<i>Egyéb berendezések össz</i>		<i>942 900</i>	<i>420 660</i>	<i>1 363 560</i>	<i>476 308</i>	<i>164 167</i>	<i>640 475</i>	<i>466 592</i>	<i>256 493</i>	<i>723 085</i>
Fagyasztóláda	1052	70 790		70 790	46 624	10 264	56 888	24 166	-10 264	13 902
Hűtőszekrény(PH)	1054	58 346		58 346	36 641	8 458	45 099	21 705	-8 458	13 247
<i>Kisértékű berendezések</i>		<i>129 136</i>	<i>0</i>	<i>129 136</i>	<i>83 265</i>	<i>18 722</i>	<i>101 987</i>	<i>45 871</i>	<i>-18 722</i>	<i>27 149</i>
EGYÉB GÉP,BER.ÖSSZ.		1 072 036	420 660	1 492 696	559 573	182 889	742 462	512 463	237 771	750 234
A/II/3 Gépek,berendezések, felszerelések, járművek összesen		1 072 036	420 660	1 492 696	559 573	182 889	742 462	512 463	237 771	750 234

B/I Készletek	Nyitó	Záró
Vásárolt készletek(élelmiszer)	1 066 960	1 066 960
B/I Készletek összesen	1 066 960	1 066 960

C/II Pénztárak, csekkek, betétkönyvek	Nyitó	Záró
Pénztár	410 354	423 365
C/II Pénztárak, csekkek, betétkönyvek	410 354	423 365
C/III Forintszámlák		
Elsz.számla	867 684	312 608
C/III Forintszámlák összesen	867 684	312 608
C) PÉNZESZKÖZÖK	1 278 038	735 973

D/II/4 Költségvetési évben esed.köv.ellátási díjakra	450 486	415 094
D/II/4 Költségvetési évben esed.köv.általános forgalmi adóra	121 629	112 073
D) Követelések	572 115	527 167
E/I Előzetesen felszámított Áfa elszámolása	207 000	1 285 000
E/II Fizetendő Áfa elszámolása	651	651
E) Egyéb sajátos elszámolások	207 651	1 285 651

G/I Nemzeti vagyon induláskori értéke		
G/II Nemzeti vagyon változásai		
G/III Egyéb eszközök induláskori értéke és változásai		
G/IV Felhalmozott eredmény	3 137 746	1 982 797
G/V Mérleg szerinti eredmény	-1154949	447 416
G) SAJÁT TŐKE	1 982 797	2 430 213
J) PASSZIV IDŐBELI ELHATÁROLÁSOK	1 654 430	1 988 384

Művelődési Ház 2019. évi vagyonleltára

Megnevezés	Nyilv ánt.s zám	Bruttó érték			Elszámolt értékcsökkenés			Nettó érték		
		Nyitó	Változás	Záró	Nyitó	Változás	Záró	Nyitó	Változás	Záró
A/II/2. Gépek, berendezések, felszerelések, járművek										
<i>Egyéb berendezések, felszerelések</i>										
Egyedi beépített könyvespolc(MH)	1061	220 000	0	220 000	131 886	31 901	163 787	88 114	-31 901	56 213
Sennheiser kézi kamera mikrofon	1186	133 780		133 780	40 548	19 397	59 945	93 232	-19 397	73 835
Osszesen		353 780	0	353 780	172 434	51 298	223 732	181 346	-51 298	130 048
								0	0	0
Mobiltelefon	1059	27 558		27 558	27 558	0	27 558	0	0	0
Porszívó(MH)	1060	13 378	0	13 378	13 378	0	13 378	0	0	0
Fk.kísértékű egyéb gép, ber.		40 936	0	40 936	40 936	0	40 936	0	0	0
EGYEB GÉP,BER.OSSZ.		394 716	0	394 716	213 370	51 298	264 668	181 346	-51 298	130 048
Ugyvitel.számítástechnikai eszköz						0		0	0	0
Dell Inspiron 5767 Notebook	1204	287315		287315	116374	94814	211188	170 941	-94 814	76 127
Osszesen		287315	0	287315	116374	94814	211188	170 941	-94 814	76 127
Ugyviteli,számt. összesen		287315	0	287315	116374	94814	211188	170 941	-94 814	76 127
A/II/3 Gépek,berendezések, felszerelések, járművek összesen										
		682 031	0	682 031	329 744	146 112	475 856	352 287	-146 112	206 175

	Nyitó	Záró
Pénzeszközök		
Műv.h. Pénztár	349 155	438 215
C/II Pénztárak, csekkek, betétkönyvek	349 155	438 215
C/III Forintszámlák		
Műv.h. elsz.számlla	373 563	317 336
Műv.h. új tudás számla	0	0
C/III Forintszámlák összesen	373 563	317 336
C) PÉNZESZKÖZÖK	722 718	755 551

G/I Nemzeti vagyon induláskori értéke		
G/II Nemzeti vagyon változásai		
G/III Egyéb eszközök induláskori értéke és változásai	1 190 767	1 190 767
G/IV Felhalmozott eredmény	191 208	-707 115
G/V Mérleg szerinti eredmény	-898 323	-662 461
G) SAJÁT TŐKE	483 652	-178 809
J) PASSZÍV IDŐBELI ELHATÁROLÁSOK	591 353	1 140 535

Hernádi Alapszolgáltatási Központ 2019. évi vagyonleltára

Megnevezés	Ny. szám	Bruttó érték			Elszámolt értékcsökkenés			Nettó érték		
		Nyitó	Változás	Záró	Nyitó	Változás	Záró	Nyitó	Változás	Záró
A/II/2. Gépek, berendezések, felszerelések, Egyéb berendezések, felszerelések										
Előszobafal(ovi)	1057	100 000		100 000	68 647	14 500	83 147	31 353	-14 500	16 853
Pólyázó	1058	60 000		60 000	39 853	8 700	48 553	20 147	-8 700	11 447
FÉG gázkazán	1088	235 197		235 197	125 297	34 104	159 401	109 900	-34 104	75 796
Grundfos keringetőszivattyú	1181	39 528		39 528	17 337	5 732	23 069	22 191	-5 732	16 459
Védőszekrény	1089	27 559		27 559	14 207	3 995	18 202	13 352	-3 995	9 357
Konyhabútor	1238	219 000		219 000	14 703	31 755	46 458	204 297	-31 755	172 542
Mosogatógép	1242	71 654		71 654	712	10 390	11 102	70 942	-10 390	60 552
EGYÉB GÉP,BER.OSSZ.		752 938	0	752 938	280 756	109 176	389 932	472 182	-109 176	363 006
A/II/3 Gépek,berendezések, felszerelések, járművek összesen										
		752 938	0	752 938	280 756	109 176	389 932	472 182	-109 176	363 006

	Nyitó	Záró
Pénzeszközök		
Pénztár	286 045	341 915
C/II Pénztárak, csekkek, betétkönyvek	286 045	341 915
C/III Forintszámlák		
Elsz.számla	65 524	155 570
C/III Forintszámlák összesen	65 524	155 570
C) PÉNZESZKÖZÖK	351 569	497 485

G/I Nemzeti vagyon induláskori értéke			
G/II Nemzeti vagyon változásai			
G/III Egyéb eszközök induláskori értéke és változásai			
G/IV Felhalmozott eredmény			-1 776 602
G/V Mérleg szerinti eredmény			-815 652
G) SAJÁT TŐKE			-2 592 254
J) PASSZÍV IDŐBELI ELHATÁROLÁSOK			3 452 745