

Hernád Nagyközség Önkormányzata Képviselő-testületének

4/2019. (V.30.) önkormányzati rendelete

Hernád Nagyközség Önkormányzat 2018. évi költségvetésének végrehajtásáról

Hernád Nagyközség Önkormányzatának Képviselő-testülete az Alaptörvény 32. cikk (2) bekezdésében meghatározott eredeti jogalkotói hatáskörében, az Alaptörvény 32. cikk (1) bekezdés f) pontjában meghatározott feladatkörében eljárva következőket rendeli el:

I. fejezet

Általános rendelkezések

1.§. A rendelet hatálya kiterjed az Hernád Nagyközség Önkormányzatára, és az önkormányzat fenntartásában lévő költségvetési szervekre (1. sz. melléklet).

Az Önkormányzat 2018. évi összesített költségvetésének teljesítése

2.§. A képviselő-testület az önkormányzat és intézményei 2018. évi gazdálkodásának végrehajtását

575.265.875 Ft kiadási,
697.031.879 Ft bevételi főösszeggel,
121.766.004 Ft maradvánnyal jövähagyja.

3.§. Az önkormányzat összesített 2018. évi kiemelt kiadási előirányzatainak teljesítését az 2/I. számú melléklet tartalmazza, mely szerint:

a) működési költségvetési kiadások	418.574.651 Ft
aa) személyi kiadások	213.890.630 Ft
ab) munkaadókat terhelő járulékok	43.740.410 Ft
ac) dologi kiadások	138.063.310 Ft
ad) ellátottak pénzbeli juttatásai	3.411.045 Ft
ae) egyéb működési célú kiadások	19.469.256 Ft
ebből: - elvonások, befizetések	3.664.964 Ft
-műk.c.támogatás áht-on belülre	5.981.848 Ft
-műk.c.támogatások áht-on kívülre	9.822.444 Ft
b) felhalmozási költségvetési kiadások	128.514.802 Ft
ba) beruházások	43.076.804 Ft
bb) felújítások	85.437.998 Ft
c) finanszírozási kiadások	284.504.277 Ft
ca) hosszú lejáratú kölcsön törlesztése	20.100.000 Ft
cb) Áht-on belüli megelőlegezés visszafizetése	8.076.422 Ft
cc) központi, irányítószervi támogatás folyósítása	256.327.855 Ft

4.§. Az önkormányzat összesített 2018. évi költségvetési bevételei teljesítésének forrásonkénti kimutatását az 2/II. számú melléklet tartalmazza.

a) költségvetési működési bevételek	501.647.159 Ft
b) költségvetési felhalmozási bevételek	91.349.359 Ft
c) finanszírozási bevételek	360.363.216 Ft

5.§. Az önkormányzat bevételeinek és kiadásainak mérlegszerű bemutatását a 2/III. számú melléklet mutatja be.

6.§. Az önkormányzat részesedéseinek alakulását a 2/IV. számú melléklet tartalmazza.

7.§. Az önkormányzat összevont mérlegének főösszege 1.755.277.238 Ft (2/V. sz. melléklet).

Az önkormányzat vagyonát a 2/VI. számú mellékletből ismerhetjük meg.

Az önkormányzat maradványának összevont összege 121.766.004 Ft (2/VII. sz. melléklet).

Az önkormányzat összevont mérleg szerinti eredménye 42.455.231 Ft. (2/VIII. sz. melléklet)

Az önkormányzat kiegészítő támogatásának és egyéb kötött felhasználású támogatásának elszámolását a 2/IX. számú melléklet tartalmazza.

Az önkormányzat előző évi (2017.) támogatásának elszámolását a 2/X. számú melléklet tartalmazza.

Az önkormányzat általános, köznevelési és szociális támogatásának elszámolását a 2/XI. számú melléklet tartalmazza.

Az önkormányzat 2018. évi visszafizetési kötelezettségét és támogatási igényét a 2/XII. számú melléklet részletezi.

Az önkormányzat 2018. évre összesített – közfoglalkoztatottak nélküli átlagos állományi létszáma 66 fő, a közfoglalkoztatottak éves átlagos létszáma 7 fő.

II. fejezet

Az Önkormányzat 2018. évi elemi költségvetési beszámolója

8.§. A képviselő-testület az önkormányzat 2018. évi gazdálkodásának végrehajtását

549.354.579 Ft kiadási,

666.767.585 Ft bevételi főösszeggel,

117.413.006 Ft maradvánnyal jövähagyja.

9.§. Az önkormányzat 2018. évi kiemelt kiadási előirányzatainak teljesítését az 3/I. számú melléklet tartalmazza, mely szerint:

a) működési költségvetési kiadások	138.351.901 Ft
aa) személyi kiadások	45.677.950 Ft
ab) munkaadókat terhelő járulékok	9.334.419 Ft
ac) dologi kiadások	60.836.564 Ft
ad) ellátottak pénzbeli juttatásai	3.333.675 Ft
ae) egyéb működési célú kiadások	19.169.293 Ft
ebből: - elvonások, befizetések	3.664.964 Ft
-műk.c.támogatás áht-on belülre	5.981.848 Ft
-műk.c.támogatások áht-on kívülre	9.522.481 Ft
b) felhalmozási költségvetési kiadások	126.498.401 Ft
ba) beruházások	41.060.403 Ft
bb) felújítások	85.437.998 Ft
bc) egyéb felhalmozási kiadások	0 Ft.
c) finanszírozási kiadások	284.504.277 Ft
ca) hosszú lejáratú kölcsön törlesztése	20.100.000 Ft

cb) Áht-on belüli megelőlegezés visszafizetése	8.076.422 Ft
cc) központi, irányítószervi támogatás folyósítása	256.327.855 Ft

10.§. Az önkormányzat 2018. évi költségvetési bevételei teljesítésének forrásonkénti kimutatását az 3/II. számú melléklet tartalmazza.

a) költségvetési működési bevételek	476.596.867 Ft
b) költségvetési felhalmozási bevételek	91.349.359 Ft
c) finanszírozási bevételek	98.821.359 Ft.

Az önkormányzat fejlesztési kiadásainak célonkénti bemutatását a 3/III. számú melléklet mutatja be.

Az önkormányzat pénzeszközeinek alakulását a 3/IV. számú melléklet tartalmazza.

Az önkormányzat mérlegét 3/V. sz. melléklet tartalmazza.

Az önkormányzat maradványát 3/VI. sz. melléklet tartalmazza.

Az önkormányzat mérleg szerinti eredményét a 3/VII. sz. melléklet tartalmazza.

Az önkormányzat létszámkimutatását a 3/VIII. számú melléklet tartalmazza.

III.fejezet

A Hernádi Polgármesteri Hivatal 2018. évi elemi költségvetési beszámolója

11.§. A képviselő-testület a polgármesteri hivatal 2018. évi gazdálkodásának végrehajtását

64.986.453 Ft kiadási,
66.767.710 Ft bevételi főösszeggel,
1.781.257 Ft maradvánnyal jóváhagyja.

12.§. A polgármesteri hivatal 2018. évi kiemelt kiadási előirányzatainak teljesítését az 4/I. számú melléklet tartalmazza, mely szerint:

a) működési költségvetési kiadások	63.280.053 Ft
aa) személyi kiadások	45.453.275 Ft
ab) munkaadókat terhelő járulékok	9.078.460 Ft
ac) dologi kiadások	8.670.948 Ft
ad) ellátottak pénzbeli juttatásai	77.370 Ft
b) felhalmozási költségvetési kiadások	1.706.400 Ft
ba) beruházások	1.706.400 Ft
bb) felújítások	0 Ft
bc) egyéb felhalmozási kiadások	0 Ft

13.§. A polgármesteri hivatal 2018. évi költségvetési bevételei teljesítésének forrásonkénti kimutatását az 4/II. számú melléklet tartalmazza.

a) költségvetési működési bevételek	1.101.666 Ft
b) költségvetési felhalmozási bevételek	0 Ft
c) finanszírozási bevételek	65.666.074 Ft.

A polgármesteri hivatal fejlesztési kiadásainak célonkénti bemutatását a 4/III. számú melléklet mutatja be.

A polgármesteri hivatal pénzeszközeinek alakulását a 4/IV. számú melléklet tartalmazza.

A polgármesteri hivatal mérlegét 4/V. sz. melléklet tartalmazza.

A polgármesteri hivatal maradványát 4/VI. sz. melléklet tartalmazza.

A polgármesteri hivatal mérleg szerinti eredményét a 4/VII. sz. melléklet tartalmazza.

A polgármesteri hivatal létszámkimutatását a 4/VIII. számú melléklet tartalmazza.

IV. fejezet

A Hernádi Pitypang Óvoda 2018. évi elemi költségvetési beszámolója

14.§. A képviselő-testület az óvoda 2018. évi gazdálkodásának végrehajtását

96.003.698 Ft kiadási,
96.717.424 Ft bevételi főösszeggel,
713.726 Ft maradvánnyal jóváhagyja.

15.§. Az óvoda 2018. évi kiemelt kiadási előirányzatainak teljesítését az 5/I. számú melléklet tartalmazza, mely szerint:

a) működési költségvetési kiadások	96.003.698 Ft
aa) személyi kiadások	72.121.826 Ft
ab) munkaadókat terhelő járulékok	14.602.168 Ft
ac) dologi kiadások	9.279.704 Ft

16.§. Az óvoda 2018. évi költségvetési bevételei teljesítésének forrásonkénti kimutatását az 5/II. számú melléklet tartalmazza.

a) költségvetési működési bevételek	0 Ft
b) költségvetési felhalmozási bevételek	0 Ft
c) finanszírozási bevételek	96.717.424 Ft.

Az óvoda fejlesztési kiadásainak célonkénti bemutatását a 5/III. számú melléklet mutatja be.

Az óvoda pénzeszközeinek alakulását a 5/IV. számú melléklet tartalmazza.

Az óvoda mérlegét 5/V. sz. melléklet tartalmazza.

Az óvoda maradványát 5/VI. sz. melléklet tartalmazza.

Az óvoda mérleg szerinti eredményét a 5/VII. sz. melléklet tartalmazza.

Az óvoda létszámkimutatását a 5/VIII. számú melléklet tartalmazza.

V. fejezet

A Művelődési Ház 2018. évi elemi költségvetési beszámolója

17. §. A képviselő-testület a Művelődési Ház 2018. évi gazdálkodásának végrehajtását

25.198.833 Ft kiadási,
25.427.241 Ft bevételi főösszeggel,
228.408 Ft maradvánnyal jóváhagyja.

18.§. A Művelődési Ház 2018. évi kiemelt kiadási előirányzatainak teljesítését az 6/I. számú melléklet tartalmazza, mely szerint:

a) működési költségvetési kiadások	25.198.833 Ft
aa) személyi kiadások	7.377.083 Ft
ab) munkaadókat terhelő járulékok	1.740.660 Ft
ac) dologi kiadások	15.781.127 Ft
ad) egyéb működési célú kiadások	299.963 Ft

19.§. A Művelődési Ház 2018. évi költségvetési bevételei teljesítésének forrásonkénti kimutatását az 6/II. számú melléklet tartalmazza.

a) költségvetési működési bevételek	598.351 Ft
b) költségvetési felhalmozási bevételek	0 Ft
c) finanszírozási bevételek	24.828.890 Ft.

A Művelődési Ház fejlesztési kiadásainak célonkénti bemutatását a 6/III. számú melléklet mutatja be.

A Művelődési Ház pénzeszközeinek alakulását a 6/IV. számú melléklet tartalmazza.

A Művelődési Ház mérlegét 6/V. sz. melléklet tartalmazza.

A Művelődési Ház maradványát 6/VI. sz. melléklet tartalmazza.

A Művelődési Ház mérleg szerinti eredményét a 6/VII. sz. melléklet tartalmazza.

A Művelődési Ház létszámkimutatását a 6/VIII. számú melléklet tartalmazza.

VI. fejezet

A Hernádi Önkormányzati Konyha 2018. évi elemi költségvetési beszámolója

20. §. A képviselő-testület a Hernádi Önkormányzati Konyha 2018. évi gazdálkodásának végrehajtását

59.382.058 Ft kiadási,
60.660.096 Ft bevételi főösszeggel,
1.278.038 Ft maradvánnyal jóváhagyja.

21.§. A Hernádi Önkormányzati Konyha 2018. évi kiemelt kiadási előirányzatainak teljesítését az 7/I. számú melléklet tartalmazza, mely szerint:

a) működési költségvetési kiadások	59.382.058 Ft
aa) személyi kiadások	16.852.313 Ft
ab) munkaadókat terhelő járulékok	3.418.240 Ft
ac) dologi kiadások	39.111.505 Ft

22.§. A Hernádi Önkormányzati Konyha 2018. évi költségvetési bevételei teljesítésének forrásonkénti kimutatását az 7/II. számú melléklet tartalmazza.

a) költségvetési működési bevételek	23.350.505 Ft
b) költségvetési felhalmozási bevételek	0 Ft
c) finanszírozási bevételek	37.309.791 Ft

A Hernádi Önkormányzati Konyha fejlesztési kiadásainak célonkénti bemutatását a 7/III. számú melléklet mutatja be.

A Hernádi Önkormányzati Konyha pénzeszközeinek alakulását a 7/IV. számú melléklet tartalmazza.

A Hernádi Önkormányzati Konyha 7/V. sz. melléklet tartalmazza.

A Hernádi Önkormányzati Konyha maradványát 7/VI. sz. melléklet tartalmazza.

A Hernádi Önkormányzati Konyha mérleg szerinti eredményét a 7/VII. sz. melléklet tartalmazza.

A Hernádi Önkormányzati Konyha létszámkimutatását a 7/VIII. számú melléklet tartalmazza.

VII. fejezet

A Hernádi Alapszolgáltatási Központ 2018. évi elemi költségvetési beszámolója

23. §. A képviselő-testület a Hernádi Alapszolgáltatási Központ 2018. évi gazdálkodásának végrehajtását

36.668.109 Ft kiadási,
37.019.678 Ft bevételi főösszeggel,
351.569 Ft maradvánnyal jóváhagyja.

24. §. A Hernádi Alapszolgáltatási Központ 2018. évi kiemelt kiadási előirányzatainak teljesítését az 8/I. számú melléklet tartalmazza, mely szerint:

a) működési költségvetési kiadások	36.668.109 Ft
aa) személyi kiadások	26.408.183 Ft
ab) munkaadókat terhelő járulékok	5.566.463 Ft
ac) dologi kiadások	4.383.462 Ft,
b) felhalmozási költségvetési kiadások	310.001 Ft
ba) beruházások	310.001 Ft

25. §. A Hernádi Alapszolgáltatási Központ 2018. évi költségvetési bevételei teljesítésének forrásonkénti kimutatását az 8/II. számú melléklet tartalmazza.

a) költségvetési működési bevételek	0 Ft
b) költségvetési felhalmozási bevételek	0 Ft
c) finanszírozási bevételek	37.019.678 Ft

A Hernádi Alapszolgáltatási Központ fejlesztési kiadásainak célonkénti bemutatását a 8/III. számú melléklet mutatja be.

A Hernádi Alapszolgáltatási Központ pénzeszközeinek alakulását a 8/IV. számú melléklet tartalmazza.

A Hernádi Alapszolgáltatási Központ mérlegét 8/V. sz. melléklet tartalmazza.

A Hernádi Alapszolgáltatási Központ maradványát 8/VI. sz. melléklet tartalmazza.

A Hernádi Alapszolgáltatási Központ mérleg szerinti eredményét a 8/VII. sz. melléklet tartalmazza.

A Hernádi Alapszolgáltatási Központ létszámkimutatását a 8/VIII. számú melléklet tartalmazza.


VIII. fejezet Maradvány

26. §. Az Önkormányzat a 2018. évi gazdálkodása során keletkezett, jogszabályok szerint felülvizsgált összesített maradványát 121.766.004 Ft-ban hagyja jóvá.


IX. fejezet Záró rendelkezések

27. §. Ez a rendelet kihirdetése napján lép hatályba.

Hernád, 2019. május 30.


Zsirosné Pallaga Mária
polgármester

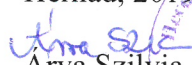



Arva Szilvia
jegyző

Záradék:

A rendelet 2019. május 30. napján Polgármesteri Hivatal (2376 Hernád Köztársaság út 47.) hirdetőabláján való kifüggesztéssel kihirdetésre került.

Hernád, 2019. május 30.


Arva Szilvia
jegyző



4/2019.(V.30.) önkormányzati rendelet mellékletei

- I. fejezet** **Önkormányzati összesített zárszámadás**
- 1. sz. Címrend
 - 2/I. sz. Kiadások kiemelt előirányzatonként
 - 2/II. sz. Bevételek forrásonként
 - 2/III. sz. Bevételek és kiadások mérlegszerű bemutatása
 - 2/IV. sz. Részesedések alakulása
 - 2/V. sz. Összevont mérleg
 - 2/VI. sz. Vagyonkimutatás
 - 2/VII. sz. Összesített maradvány kimutatás
 - 2/VIII. sz. Összevont mérleg szerinti eredmény kimutatás
 - 2/IX. sz. Az önkormányzat kiegészítő támogatásainak elszámolása
 - 2/X. sz. Az önkormányzat előző évi kiegészítő támogatásának elszámolása
 - 2/XI. sz. Az önkormányzat általános, köznevelési és szociális feladatainak támogatás elszámolása
 - 2/XII. sz. Az önkormányzat visszafizetési kötelezettsége
- II. fejezet** **Hernád Nagyközség Önkormányzata zárszámadás**
- 3/I. sz. Kiadások kiemelt előirányzatonként
 - 3/II. sz. Bevételek forrásonként
 - 3/III. sz. Beruházások, felújítások
 - 3/IV. sz. Pénzeszközök alakulása
 - 3/V. sz. Mérleg
 - 3/VI. sz. Maradvány kimutatás
 - 3/VII. sz. Eredmény kimutatás
 - 3/VIII. sz. Létszám kimutatás
- III. fejezet** **Hernádi Polgármesteri Hivatal zárszámadás**
- 3/I. sz. Kiadások kiemelt előirányzatonként
 - 3/II. sz. Bevételek forrásonként
 - 3/III. sz. Beruházások, felújítások
 - 3/IV. sz. Pénzeszközök alakulása
 - 3/V. sz. Mérleg
 - 3/VI. sz. Maradvány kimutatás
 - 3/VII. sz. Eredmény kimutatás
 - 3/VIII. sz. Létszám kimutatás
- IV. fejezet** **Hernádi Pitypang Óvoda zárszámadás**
- 3/I. sz. Kiadások kiemelt előirányzatonként
 - 3/II. sz. Bevételek forrásonként
 - 3/III. sz. Beruházások, felújítások
 - 3/IV. sz. Pénzeszközök alakulása
 - 3/V. sz. Mérleg
 - 3/VI. sz. Maradvány kimutatás
 - 3/VII. sz. Eredmény kimutatás
 - 3/VIII. sz. Létszám kimutatás
- V. fejezet** **Művelődési Ház zárszámadás**

- 3/I. sz. Kiadások kiemelt előirányzatonként
- 3/II. sz. Bevételek forrásonként
- 3/III. sz. Beruházások, felújítások
- 3/IV. sz. Pénzeszközök alakulása
- 3/V. sz. Mérleg
- 3/VI. sz. Maradvány kimutatás
- 3/VII. sz. Eredmény kimutatás
- 3/VIII. sz. Létszám kimutatás

VI. fejezet Hernádi Önkormányzati Konyha zárszámadás

- 3/I. sz. Kiadások kiemelt előirányzatonként
- 3/II. sz. Bevételek forrásonként
- 3/III. sz. Beruházások, felújítások
- 3/IV. sz. Pénzeszközök alakulása
- 3/V. sz. Mérleg
- 3/VI. sz. Maradvány kimutatás
- 3/VII. sz. Eredmény kimutatás
- 3/VIII. sz. Létszám kimutatás

VII. fejezet Hernádi Alapszolgáltatási Központ zárszámadás

- 3/I. sz. Kiadások kiemelt előirányzatonként
- 3/II. sz. Bevételek forrásonként
- 3/III. sz. Beruházások, felújítások
- 3/IV. sz. Pénzeszközök alakulása
- 3/V. sz. Mérleg
- 3/VI. sz. Maradvány kimutatás
- 3/VII. sz. Eredmény kimutatás
- 3/VIII. sz. Létszám kimutatás

1.számú melléklet az ../2019 (...) önkormányzati rendelethez: Címrend

Cím száma és neve	Alcím száma és neve
1. Hernád Nagyközség Önkormányzata	1. Hernád Nagyközség Önkormányzata
	2. Hernádi Polgármesteri Hivatal
	3. Hernádi Pitypang Óvoda
	4. Művelődési Ház
	5. Hernádi Önkormányzati Konyha
	6. Hernádi Alapszolgáltatási Központ

2/I. számú melléklet a 4/2019.(V.30.) önkormányzati rendelethez: Az önkormányzat összesített 2018. évi kiadási előirányzatainak teljesítése

	Megnevezés	Eredeti előirányzat	Módosított előirányzat	Teljesítés	Teljesítés %
2	3	4	5	10	
01	Törvény szerinti illetmények, munkabérek (K1101)	181 636 572	181 652 558	176 488 055	97,16
04	Készenléti, ügyeleti, helyettesítési díj, túlóra, túlszolgálat (K1104)	200 760	2 601 098	2 601 098	100,00
06	Jubileumi jutalom (K1106)	1 018 800	1 018 800	1 018 800	100,00
07	Béren kívüli juttatások (K1107)	4 778 120	5 916 120	5 680 571	96,02
08	Ruházati költségtérítés (K1108)	430 000	430 000	135 000	31,40
09	Közlekedési költségtérítés (K1109)	2 496 000	2 620 994	2 306 114	87,99
10	Egyéb költségtérítések (K1110)	515 001	535 001	220 000	41,12
13	Foglalkoztatottak egyéb személyi juttatásai (>=14) (K1113)	2 296 952	4 139 105	2 602 763	62,88
14	ebből: biztosítási díjak (K1113)	0	0	13 417	
15	Foglalkoztatottak személyi juttatásai (=01+...+13) (K11)	193 372 205	198 913 676	191 052 401	96,05
16	Választott tisztségviselők juttatásai (K121)	13 303 144	13 303 144	13 097 125	98,45
17	Munkavégzésre irányuló egyéb	4 576 500	7 595 340	7 035 968	92,64
18	Egyéb külső személyi juttatások (K123)	3 114 500	4 397 066	2 705 136	61,52
19	Külső személyi juttatások (=16+17+18) (K12)	20 994 144	25 295 550	22 838 229	90,29
20	Személyi juttatások (=15+19) (K1)	214 366 349	224 209 226	213 890 630	95,40
21	Munkaadókat terhelő járulékok és szociális hozzájárulási adó (=22+...+27) (K2)	44 006 805	45 946 769	43 740 410	95,20
22	ebből: szociális hozzájárulási adó (K2)	0	0	39 782 588	
24	ebből: egészségügyi hozzájárulás (K2)	0	0	1 875 251	
25	ebből: táppénz hozzájárulás (K2)	0	0	366 910	
26	ebből: munkaadót a foglalkoztatottak részére történő kifizetésekkel kapcsolatban terhelő más járulék jellegű kötelezettségek (K2)	0	0	71 512	
27	ebből: munkáltatót terhelő személyi jövedelemadó (K2)	0	0	1 644 149	
28	Szakmai anyagok beszerzése (K311)	4 000 002	2 930 002	2 421 859	82,66
29	Üzemeltetési anyagok beszerzése (K312)	40 119 174	46 774 812	42 473 453	90,80
31	Készletbeszerzés (=28+29+30) (K31)	44 119 176	49 704 814	44 895 312	90,32
32	Informatikai szolgáltatások igénybevétele (K321)	610 000	610 000	321 234	52,66
33	Egyéb kommunikációs szolgáltatások (K322)	2 070 001	2 483 064	1 827 516	73,60
34	Kommunikációs szolgáltatások (=32+33) (K32)	2 680 001	3 093 064	2 148 750	69,47
35	Közüzemi díjak (K331)	24 264 998	26 535 174	18 984 019	71,54
37	Bérelti és lízing díjak (>=38) (K333)	662 000	744 591	582 106	78,18
39	Karbantartási, kisjavítási szolgáltatások (K334)	14 954 282	15 059 982	8 858 672	58,82
42	Szakmai tevékenységet segítő szolgáltatások (K336)	22 638 200	21 647 506	19 416 943	89,70
43	Egyéb szolgáltatások (>=44) (K337)	9 228 001	11 906 183	11 420 875	95,92

45	Szolgáltatási kiadások (=35+36+37+39+40+42+43) (K33)	71 747 481	75 893 436	59 262 615	78,09
49	Működési célú előzetesen felszámított általános forgalmi adó (K351)	23 907 707	24 244 286	18 574 147	76,61
50	Fizetendő általános forgalmi adó (K352)	1 100 000	14 847 000	9 467 000	63,76
51	Kamatkiadások (>=52+53) (K353)	2 752 000	1 562 000	913 168	58,46
54	Egyéb pénzügyi műveletek kiadásai (>=55+...+57) (K354)	1 342 923	2 281 423	2 216 289	97,15
58	Egyéb dologi kiadások (K355)	1 470 000	1 470 000	586 029	39,87
59	Különféle befizetések és egyéb dologi kiadások (=49+50+51+54+58) (K35)	30 572 630	44 404 709	31 756 633	71,52
60	Dologi kiadások (=31+34+45+48+59) (K3)	149 119 288	173 096 023	138 063 310	79,76
62	Családi támogatások (=63+...+72) (K42)	1 057 040	103 040	77 370	75,09
72	ebből: az egyéb pénzbeli és természetbeni gyermekvédelmi támogatások (K42)	0	0	77 370	
98	Egyéb nem intézményi ellátások (>=99+...+117) (K48)	8 228 000	7 439 000	3 333 675	44,81
114	ebből: köztemetés [Szoctv. 48. §] (K48)	0	0	50 000	
115	ebből: települési támogatás [Szoctv. 45. §], (K48)	0	0	1 099 930	
117	ebből: önkormányzat által saját hatáskörben (nem szociális és gyermekvédelmi előírások alapján) adott más ellátás (K48)	0	0	2 183 745	
118	Ellátottak pénzbeli juttatásai (=61+62+73+74+83+92+95+98) (K4)	9 285 040	7 542 040	3 411 045	45,23
121	A helyi önkormányzatok előző évi elszámolásából származó kiadások (K5021)	0	3 664 964	3 664 964	100,00
124	Elvonások és befizetések (=121+122+123)	0	3 664 964	3 664 964	100,00
148	Egyéb működési célú támogatások államháztartáson belülre (=149+...+158) (K506)	7 446 000	7 556 000	5 981 848	79,17
155	ebből: helyi önkormányzatok és kötségvetési szerveik (K506)	0	0	5 981 848	
176	Egyéb működési célú támogatások államháztartáson kívülre (=177+...+186) (K512)	8 588 000	9 943 000	9 822 444	98,79
178	ebből: nonprofit gazdasági társaságok (K512)	0	0	83 333	
179	ebből: egyéb civil szervezetek (K512)	0	0	7 128 169	
180	ebből: háztartások (K512)	0	0	2 610 942	
187	Tartalékok (K513)	29 860 091	77 367 868	0	
188	Egyéb működési célú kiadások (=119+124+125+126+137+148+159+161+17 3+174+175+176+187) (K5)	45 894 091	98 531 832	19 469 256	19,76
190	Ingtatlanok beszerzése, létesítése (>=191) (K62)	2 980 000	32 763 307	32 760 921	99,99
193	Egyéb tárgyi eszközök beszerzése, létesítése (K64)	3 149 800	7 203 360	7 149 254	99,25
196	Beruházási célú előzetesen felszámított	1 651 761	3 410 704	3 166 629	92,84
197	Beruházások (=189+190+192+...+196)	7 781 561	43 377 371	43 076 804	99,31
198	Ingtatlanok felújítása (K71)	44 968 000	89 868 326	78 238 239	87,06
201	Felújítási célú előzetesen felszámított	1 500 000	8 631 561	7 199 759	83,41
202	Felújítások (=198+...+201) (K7)	46 468 000	98 499 887	85 437 998	86,74

253	Egyéb felhalmozási célú támogatások államháztartáson kívülre (=254+...+263) (K89)	4 841 255	0	0	
264	Egyéb felhalmozási célú kiadások (=203+204+215+226+237+239+251+252+253) (K8)	4 841 255	0	0	
265	Költségvetési kiadások (=20+21+60+118+188+197+202+264) (K1-K8)	521 762 389	691 203 148	547 089 453	79,15
01	Hosszú lejáratú hitelek, kölcsönök törlesztése pénzügyi vállalkozásnak (>=02) (K9111)	20 100 000	20 100 000	20 100 000	100,00
06	Hitel-, kölcsöntörlesztés államháztartáson kívülre (=01+03+04)	20 100 000	20 100 000	20 100 000	100,00
21	Államháztartáson belüli megelőlegezések visszafizetése (K914)	7 736 772	8 076 422	8 076 422	100,00
22	Központi, irányító szervek támogatások folyósítása (K915)	286 089 722	286 105 061	256 327 855	89,59
29	Belföldi finanszírozás kiadásai (=06+19+...+25+28) (K91)	313 926 494	314 281 483	284 504 277	90,53
40	Finanszírozási kiadások (=29+37+38+39) (K9)	313 926 494	314 281 483	284 504 277	90,53
	Kiadások összesen (kötségvetés+finanszírozási)	835 688 883	1 005 484 631	831 593 730	82,71
	Irányítószervek támogatások	286 089 722	286 105 061	256 327 855	89,59
	Halmozódás nélküli kiadások összesen	549 599 161	719 379 570	575 265 875	79,97

2/II. számú melléklet a 4/2019.(V.30.) önkormányzati rendelethez: Az önkormányzat összesített 2018.évi bevételi teljesítésének forrásonkénti kimutatása

#	Megnevezés	Eredeti előirányzat	Módosított előirányzat	Teljesítés	Teljesítés %
2	3	4	5	8	
01	Helyi önkormányzatok működésének általános támogatása (B111)	57 999 461	58 059 119	58 059 119	100,00
02	Települési önkormányzatok egyes köznevelési feladatainak támogatása (B112)	97 171 201	97 143 401	97 143 401	100,00
03	Települési önkormányzatok szociális, gyermekjóléti és gyermekétkeztetési feladatainak támogatása (B113)	68 251 019	71 468 125	71 468 125	100,00
04	Települési önkormányzatok kulturális feladatainak támogatása (B114)	5 111 040	5 624 086	5 624 086	100,00
05	Működési célú költségvetési támogatások és kiegészítő támogatások (B115)	0	6 286 138	6 286 138	100,00
07	Önkormányzatok működési támogatásai (=01+...+06) (B11)	228 532 721	238 580 869	238 580 869	100,00
32	Egyéb működési célú támogatások bevételei államháztartáson belülről (=33+...+42) (B16)	20 972 650	24 068 893	24 068 893	100,00
34	ebből: központi kezelésű előirányzatok (B16)	0	0	1 467 830	
36	ebből: egyéb fejezeti kezelésű előirányzatok (B16)	0	0	993 175	
37	ebből: társadalombiztosítás pénzügyi alapjai (B16)	0	0	9 488 900	
38	ebből: elkülönített állami pénzalapok (B16)	0	0	8 437 314	
39	ebből: helyi önkormányzatok és költségvetési szerveik (B16)	0	0	3 681 674	
43	Működési célú támogatások államháztartáson belülről (=07+...+10+21+32) (B1)	249 505 371	262 649 762	262 649 762	100,00
44	Felhalmozási célú önkormányzati támogatások (B21)	0	31 596 415	31 596 415	100,00
68	Egyéb felhalmozási célú támogatások bevételei államháztartáson belülről (=69+...+78) (B25)	0	64 601 794	48 451 344	75,00
72	ebből: egyéb fejezeti kezelésű előirányzatok (B25)	0	0	48 451 344	
79	Felhalmozási célú támogatások államháztartáson belülről	0	96 198 209	80 047 759	83,21
116	Értékesítési és forgalmi adók (=117+...+138) (B351)	164 895 000	189 410 945	188 854 378	99,71
123	ebből: állandó jelleggel végzett iparüzési tevékenység után fizetett helyi iparüzési adó (B351)	0	0	188 854 378	
144	Gépjárműadók (=145+...+148) (B354)	16 158 000	17 905 451	17 905 451	100,00
146	ebből: belföldi gépjárművek adójának a helyi önkormányzatot megillető része (B354)	0	0	17 905 451	

149	Egyéb áruhasználati és szolgáltatási adók (=150+...+166) (B35)	116 688	0	0	
167	Termékek és szolgáltatások adói (=116+139+143+144+149) (B35)	181 169 688	207 316 396	206 759 829	99,73
168	Egyéb közhatalmi bevételek (>=169+...+185) (B36)	111 753	3 470 028	3 506 921	101,06
179	ebből: szabálysértési pénz- és helyszíni bírság és a közlekedési szabályszegések után kiszabott közigazgatási bírság helyi önkormányzatot megillető része (B36)	0	0	3 000	
180	ebből: egyéb bírság (B36)	0	0	825 458	
184	ebből: önkormányzat által beszedett	0	0	529 676	
186	Közhatalmi bevételek (=93+94+104+109+167+168) (B3)	181 281 441	210 786 424	210 266 750	99,75
188	Szolgáltatások ellenértéke (>=189+190) (B402)	3 355 756	3 992 996	3 938 346	98,63
189	ebből:tárgyi eszközök bérbeadásából származó bevétel (B402)	0	0	49 200	
200	Ellátási díjak (B405)	9 264 850	14 351 635	17 538 827	122,21
201	Kiszámlázott általános forgalmi adó (B406)	3 054 244	4 493 810	5 354 351	119,15
202	Általános forgalmi adó visszatérítése (B407)	1 157 456	1 260 546	1 076 000	85,36
206	Egyéb kapott (járó) kamatok és kamatjellegű bevételek (>=207+208) (B4082)	62 644	62 644	121	0,19
209	Kamatbevételek és más nyereségjellegű bevételek (=203+206) (B408)	62 644	62 644	121	0,19
211	Más egyéb pénzügyi műveletek bevételei (>=212+216) (B4092)	150	150	5	3,33
217	Egyéb pénzügyi műveletek bevételei (=210+211) (B409)	150	150	5	3,33
219	Egyéb működési bevételek (>=220+221) (B411)	0	702 200	680 322	96,88
221	ebből: kiadások visszatérítései (B411)	0	0	198 500	
222	Működési bevételek (=187+188+191+193+200+...+202+209+217 +218+219) (B4)	16 895 100	24 863 981	28 587 972	114,98
225	Ingatlanok értékesítése (>=226) (B52)	10 600 000	11 200 000	11 200 000	100,00
231	Felhalmozási bevételek (=223+225+227+228+230) (B5)	10 600 000	11 200 000	11 200 000	100,00
235	Működési célú visszatérítendő támogatások, kölsönök visszatérülése államháztartáson kívülről (=236+...+244) (B64)	97 700	97 700	9 675	9,90
239	ebből: háztartások (B64)	0	0	9 675	
245	Egyéb működési célú átvett pénzeszközök (=246...+256) (B65)	6 738 000	992 596	133 000	13,40
249	ebből: háztartások (B65)	0	0	7 000	
253	ebből: egyéb vállalkozások (B65)	0	0	126 000	
257	Működési célú átvett pénzeszközök (=232+...+235+245) (B6)	6 835 700	1 090 296	142 675	13,09

261	Felhalmozási célú visszatérítendő támogatások, kölcsönök visszatérülése államháztartáson kívülről (=262+...+270) (B74)	0	7 262 137	0	0,00
271	Egyéb felhalmozási célú átvett pénzeszközök (=272+...+282) (B75)	7 362 137	152 400	101 600	66,67
275	ebből: háztartások (B75)	0	0	101 600	
283	Felhalmozási célú átvett pénzeszközök (=258+...+261+271) (B7)	7 362 137	7 414 537	101 600	1,37
284	Költségvetési bevételek (=43+79+186+222+231+257+283) (B1-B7)	472 479 749	614 203 209	592 996 518	96,55
09	Befektetési célú belföldi értékpapírok beváltása, értékesítése (B8123)	1 141 000	1 141 000	0	0,00
11	Belföldi értékpapírok bevételei (=05+08+09+10) (B812)	1 141 000	1 141 000	0	0,00
12	Előző év költségvetési maradványának igénybevétele (B8131)	75 978 412	95 591 399	95 591 399	100,00
14	Maradvány igénybevétele (=12+13) (B813)	75 978 412	95 591 399	95 591 399	100,00
15	Államháztartáson belüli megelőlegezések (B814)	0	8 443 962	8 443 962	100,00
17	Központi, irányító szervi támogatás (B816)	286 089 722	286 105 061	256 327 855	89,59
23	Belföldi finanszírozás bevételei (=04+11+14+...+19+22) (B81)	363 209 134	391 281 422	360 363 216	92,10
32	Finanszírozási bevételek (=23+29+30+31) (B8)	363 209 134	391 281 422	360 363 216	92,10
	Bevételek összesen (költségvetési+ finanszírozási)	835 688 883	1 005 484 631	953 359 734	94,82
	Központi, irányító szervi támogatás (B816)	286 089 722	286 105 061	256 327 855	89,59
	Halmozódás nélküli bevételek összesen (összes bevétel-intézményfinanszírozás)	549 599 161	719 379 570	697 031 879	96,89

2/III. számú melléklet a 4/2019.(V.30.) önkormányzati rendelethez: Az önkormányzat összesített 2018.évi bevételeinek és kiadásainak mérlegszerű bemutatása kimutatása

Működési célú bevételek és kiadások mérlegszerű bemutatása			
Megnevezés	Bevétel	Megnevezés	Kiadás
Intézményi működési bevétel	28 587 972	Önkormányzat működése	115 848 933
Helyi adók	192 361 299	Polg.Hiv. működése	63 202 683
Átengedett központi adók	17 905 451	Óvoda működése	96 003 698
Költségvetési támogatás	238 580 869	Műv.ház működése	24 898 870
Működési célú pe.átvétel	24 068 893	Konyha működése	59 382 058
Működési célú pe.megtérülés	9 675	Alapszolg.Közp. működése	36 358 108
Egyéb működési célú pe.átvétel	133 000	Ellátottak juttatásai	3 411 045
Maradvány	95 591 399	Működési pe.átadás	19 469 256
Áht.n belüli előleg	8 443 962	Áht-n belüli előlegezés vf.	8 076 422
Működési bevétel összesen	605 682 520	Működési kiadás összesen	426 651 073

Felhalmozási célú bevételek és kiadások mérlegszerű bemutatása			
Megnevezés	Bevétel	Megnevezés	Kiadás
Felhalmozási célú pe.átvét	48 451 344	462/2 telek(Reppa)	800 000
Felhalmozási célú önk.támogatás	31 596 415	Gyalogátkelő	3 920 521
Felhalmozási bevétel(ing.,te.ért.)	11 200 000	Ingatlan vásárlás (ház)	21 000 000
Egyéb felhalmozási célú átvétel	101 600	Játszóter, gördeszkapályaterv	240 000
		Buszváró	2 540 000
		Kerékpárút terv	838 010
		Bölcsőde terv	3 696 400
		Bölcsődei mosogatógép	91 001
		Bölcsődei konyhabútor	219 000
		Bútor (polg.hiv)	850 000
		Laptop, telefon (ph)	284 900
		Lemezszekrény (PH)	571 500
		Urnafal	1 250 950
		Ravatalozó berendezés	382 981
		Eredményjelző tábla önerő	190 500
		Számítógépek (orvosi)	599 430
		Szívdiagnosztikai eszköz	147 250
		Akasztós szemégyűjtő	432 816
		Hatszög mászóka	598 805
		Fűnyíró traktor, kasza	1 054 800
		Sebességmérő	628 650
		Sportpálya fitnesspark	1 059 930
		Sportpálya öntözőr.böv.	882 620
		Tabletek	329 940
		Várótermi pad	466 800
		Polg.hiv.felújítás	8 974 656
		Gyerekorvosi bővítés, felújítás	51 920 922
		Óvoda felújítás	19 556 381
		Sportpálya kerítés	4 986 039
		Beruházás, felújítás összesen	128 514 802
		<i>Felhalmozási hitel törl.</i>	<i>20 100 000</i>
Felhalmozási bevételek	91 349 359	Felhalmozási kiadás	148 614 802
Bevételek összesen	697 031 879	Kiadások összesen	575 265 875

2/IV. számú melléklet a 4/2019.(V.30.) önkormányzati rendelethez: Az önkormányzat részesedéseinek alakulása

Megnevezés	2017.12.31	2018.12.31
DAKÖV KFT	9 300 000	9 300 000
NHSZ tőkeemelés	46000	46 000

2/V. számú melléklet a 4/2019.(V.30.) önkormányzati rendelethez: Az önkormányzat összevont 2018. évi mérlege

#	Megnevezés	Előző időszak	Módosítások (+/-)	Tárgyi időszak
02	A/II/2 Szellemi termékek	684 130	0	48 788
04	A/I Immateriális javak (=A/II/1+A/II/2+A/II/3)	684 130	0	48 788
05	A/II/1 Ingatlanok és a kapcsolódó vagyoni értékű jogok	1 260 738 066	0	1 231 858 844
06	A/II/2 Gépek, berendezések, felszerelések, járművek	7 369 714	0	7 775 886
08	A/II/4 Beruházások, felújítások	9 830 748	0	74 242 573
10	A/II Tárgyi eszközök (=A/II/1+...+A/II/5)	1 277 938 528	0	1 313 877 303
11	A/III/1 Tartós részesedések (=A/III/1a+...+A/III/1e)	9 346 000	0	9 346 000
13	A/III/1b - ebből: tartós részesedések nem pénzügyi vállalkozásban	9 346 000	0	9 346 000
21	A/III Befektetett pénzügyi eszközök (=A/III/1+A/III/2+A/III/3)	9 346 000	0	9 346 000
28	A) NEMZETI VAGYONBA TARTOZÓ BEFEKTETETT ESZKÖZÖK (=A/I+A/II+A/III+A/IV)	1 287 968 658	0	1 323 272 091
29	B/I/1 Vásárolt készletek	880 381	0	1 066 960
34	B/I Készletek (=B/II/1+...+B/II/5)	880 381	0	1 066 960
36	B/II/2 Forgatási célú hitelviszonyt megtestesítő értékpapírok (>=B/II/2a+...+B/II/2e)	1 141 099	0	1 141 099
41	B/II/2e - ebből: befektetési jegyek	1 141 099	0	1 141 099
42	B/II Értékpapírok (=B/II/1+B/II/2)	1 141 099	0	1 141 099
43	B) NEMZETI VAGYONBA TARTOZÓ FORGÓESZKÖZÖK (= B/I+B/II)	2 021 480	0	2 208 059
47	C/II/1 Forintpénztár	2 506 725	0	1 872 114
50	C/II Pénztárak, csekkek, betétkönyvek (=C/II/1+C/II/2+C/II/3)	2 506 725	0	1 872 114
51	C/III/1 Kincstáron kívüli forintszámlák	108 302 318	0	134 729 283
53	C/III Forintszámlák (=C/III/1+C/III/2)	108 302 318	0	134 729 283
57	C) PÉNZESZKÖZÖK (=C/I+...+C/IV)	110 809 043	0	136 601 397
62	D/II/3 Költségvetési évben esedékes követelések közhatalmi bevételre (=D/II/3a+...+D/II/3f)	300 080 842	0	282 021 977
67	D/II/3e - ebből: költségvetési évben esedékes követelések termékek és szolgáltatások adóira	284 932 799	0	274 457 477
68	D/II/3f - ebből: költségvetési évben esedékes követelések egyéb közhatalmi bevételekre	15 148 043	0	7 564 500
69	D/II/4 Költségvetési évben esedékes követelések működési bevételre (=D/II/4a+...+D/II/4i)	313 649	0	1 873 242
70	D/II/4a - ebből: költségvetési évben esedékes követelések készletértékesítés ellenértékére, szolgáltatások ellenértékére, közvetített szolgáltatások ellenértékére	120 000	0	904 711
72	D/II/4c - ebből: költségvetési évben esedékes követelések ellátási díjakra	7 168	0	450 486

73	D/II/4d - ebből: költségvetési évben esedékes követelések kiszámlázott általános forgalmi adóra	1 935	0	333 499
74	D/II/4e - ebből: költségvetési évben esedékes követelések általános forgalmi adó visszatérítésére	184 546	0	184 546
85	D/II/6 Költségvetési évben esedékes követelések működési célú átvett pénzeszközre (>=D/II/6a+D/II/6b+D/II/6c)	24 700	0	24 700
88	D/II/6c - ebből: költségvetési évben esedékes követelések működési célú visszatérítendő támogatások, kölcsönök visszatérülésére államháztartáson kívülről	24 700	0	24 700
89	D/II/7 Költségvetési évben esedékes követelések felhalmozási célú átvett pénzeszközre (>=D/II/7a+D/II/7b+D/II/7c)	7 262 137	0	7 262 137
92	D/II/7c - ebből: költségvetési évben esedékes követelések felhalmozási célú visszatérítendő támogatások, kölcsönök visszatérülésére államháztartáson kívülről	7 262 137	0	7 262 137
101	D/II Költségvetési évben esedékes követelések (=D/II/1+...+D/II/8)	307 681 328	0	291 182 056
143	D/III/1 Adott előlegek (=D/III/1a+...+D/III/1f)	30 000	0	42 500
148	D/III/1e - ebből: foglalkoztatottaknak adott előlegek	30 000	0	42 500
152	D/III/4 Forgótöke elszámolása	0	0	80 000
158	D/III Követelés jellegű sajátos elszámolások (=D/III/1+...+D/III/9)	30 000	0	122 500
159	D) KÖVETELÉSEK (=D/I+D/II+D/III)	307 711 328	0	291 304 556
161	E/II/2 Más előzetesen felszámított levonható általános forgalmi adó	755 332	0	0
163	E/II/4 Más előzetesen felszámított nem levonható általános forgalmi adó	1 457 921	0	455 000
164	E/II Előzetesen felszámított általános forgalmi adó elszámolása (=E/II/1+...+E/II/4)	2 213 253	0	455 000
166	E/III/2 Más fizetendő általános forgalmi adó	-685 613	0	651
167	E/II Fizetendő általános forgalmi adó elszámolása (=E/II/1+E/II/2)	-685 613	0	651
168	E/III/1 December havi illetmények, munkabérek elszámolása	1 018 771	0	1 435 484
170	E/III Egyéb sajátos eszközoldali elszámolások (=E/III/1+E/III/2)	1 018 771	0	1 435 484
171	E) EGYÉB SAJÁTOS ELSZÁMOLÁSOK (=E/I+E/II+E/III)	2 546 411	0	1 891 135
176	ESZKÖZÖK ÖSSZESEN (=A+B+C+D+E+F)	1 711 056 920	0	1 755 277 238
177	G/I Nemzeti vagyon induláskori értéke	1 840 246 544	0	1 840 246 544
178	G/II Nemzeti vagyon változásai	-269 562 584	0	-269 562 584
179	G/III Egyéb eszközök induláskori értéke és változásai	34 327 401	0	34 327 401
180	G/IV Felhalmozott eredmény	20 761 187	0	36 622 274
182	G/VI Mérleg szerinti eredmény	15 861 087	0	42 455 231
183	G/ SAJÁT TŐKE (= G/I+...+G/VI)	1 641 633 635	0	1 684 088 866

222	H/II/9 Költségvetési évet követően esedékes kötelezettségek finanszírozási kiadásokra ($\geq H/II/9a + \dots + H/II/9j$)	47 736 772	0	28 004 312
223	H/II/9a - ebből: költségvetési évet követően esedékes kötelezettségek hosszú lejáratú hitelek, kölcsönök törlesztésére pénzügyi vállalkozásnak	40 000 000	0	19 900 000
227	H/II/9e - ebből: költségvetési évet követően esedékes kötelezettségek államháztartáson belüli megelőlegezések visszafizetésére	7 736 772	0	8 104 312
233	H/II Költségvetési évet követően esedékes kötelezettségek (=H/II/1+...+H/II/9)	47 736 772	0	28 004 312
234	H/III/1 Kapott előlegek	21 686 513	0	21 813 475
243	H/III Kötelezettség jellegű sajátos elszámolások (=H/III/1+...+H/III/10)	21 686 513	0	21 813 475
244	H) KÖTELEZETTSÉGEK (=H/I+H/II+H/III)	69 423 285	0	49 817 787
247	J/2 Költségek, ráfordítások passzív időbeli elhatárolása	0	0	21 370 585
249	J) PASSZÍV IDŐBELI ELHATÁROLÁSOK (=J/1+J/2+J/3)	0	0	21 370 585
250	FORRÁSOK ÖSSZESEN (=G+H+I+J)	1 711 056 920	0	1 755 277 238

2/VI. számú melléklet a 4/2019(V.30.) önkormányzati rendelethez: Hernád Nagyközség Önkormányzat 2018. évi vagyonelejtára

Megnevezés	Ny.szám	Bruttó érték		Elszámolt értékcsökkenés			Nettó érték			
		Nyitó	Változás	Záró	Nyitó	Változás	Záró	Nyitó	Változás	Záró
AI. Immateriális javak										
Bölcsöde gépészeti terv dokument	1200	190 000	0	190 000	78 504	62 708	141 212	111 496	-62 708	48 788
SW MS Wondows 8.1 (2 db)	1164	78 740	0	78 740	58 664	20 076	78 740	20 076	-20 076	0
Office2007 2013 Home and B(16)	1132	1 016 000	0	1 016 000	756 912	259 088	1 016 000	259 088	-259 088	0
Hálózati dokumentáció ASP	1105	210 000	0	210 000	156 447	53 553	210 000	53 553	-53 553	0
CAT hálózat	1104	940 800	0	940 800	700 883	239 917	940 800	239 917	-239 917	0
Szellemi termékek összesen		2 435 540	0	2 435 540	1 751 410	635 342	2 386 752	684 130	-635 342	48 788
0-ra íródott szellemi termékek										
Közmű program	11	120 000	0	120 000	120 000	0	120 000	0	0	0
Hernád-Pvaacs útterv	605	0	2 335 500	2 335 500	0	2 335 500	2 335 500	0	0	0
Ujlengyel-Hernád útterv	606	0	1 215 000	1 215 000	0	1 215 000	1 215 000	0	0	0
SWMS office 2007 OEM	642	0	60 774	60 774	0	60 774	60 774	0	0	0
SW windows XP 2 db	643,645	0	54 817	54 817	0	54 817	54 817	0	0	0
Összesen		120 000	3 666 091	3 786 091	120 000	3 666 091	3 786 091	0	0	0
AI. Immateriális javak összesen		2 555 540	3 666 091	6 221 631	1 871 410	4 301 433	6 172 843	684 130	-635 342	48 788

Megnevezés	Bruttó érték		Elszámolt értékcsökkenés				Nettó érték	
	Változás	Záró	Nyitó	Változás	Záró	Nyitó	Változás	Záró
A/III/1. Ingatlanok								
Épületek								
Lakóépületek								
Lakás(Kossuth u.)	98	3 171 263	0	63 426	1 284 508	1 950 181	-63 426	1 886 755
Lakás 135/A/17	1091	26 690 083	-26 690 083	-1 339 621	0	25 350 462	-25 350 462	0
Lakóház 496.hrsz	1249	0	12 000 000	7 233	7 233	0	11 992 767	11 992 767
Lakóépületek összesen		29 861 346	-14 690 083	15 171 263	1 291 741	27 300 643	-13 421 121	13 879 522
Egyéb épületek								
Polgármesteri Hivatal	88	37 176 144	6 868 233	44 044 377	9 867 353	28 775 025	-1 466 234	34 177 024
Óvoda, konyha	89	65 384 721	15 698 725	81 083 446	1 540 837	17 895 882	-1 540 837	63 187 564
Óvoda szosza		1 902 534		1 902 534	0	0	0	1 902 534
Óvoda, konyha		4 636 401		4 636 401	0	4 636 401	0	4 636 401
Általános iskola előkező	576	35 509 465	0	35 509 465	8 177 887	27 331 578	-710 190	26 621 388
HAK Csicsergő Bölcsőde	91	9 586 175	0	9 586 175	2 683 140	6 903 035	-191 724	6 711 311
Fogorvosi rendelő	92	2 064 204	0	2 064 204	775 045	1 289 159	-41 285	1 247 874
Sportlőtér pályája	94	4 231 763	0	4 231 763	934 097	3 297 666	-84 636	3 213 030
Művelődési ház	95,625	54 724 085	0	54 724 085	12 706 413	42 017 672	-1 094 482	40 923 190
Egészségház	96	11 684 210	0	11 684 210	1 442 175	10 242 035	-233 684	10 008 350
Orvosi rendelő	97	12 370 526	0	12 370 526	1 625 645	10 744 881	-247 410	10 497 471
Gyermekorvosi rendelő	99	4 379 619	0	4 379 619	1 327 511	3 052 108	-87 592	2 964 516
Faluház, vízcsatlakozás	100,648	11 040 975	0	11 040 975	3 301 244	8 002 250	-262 519	7 739 731
Vízmeletp	101	1 496 000	0	1 496 000	658 240	837 760	-29 920	807 840
Ravatalozó, urnafal	102,1062	1 768 616	0	1 768 616	277 164	1 491 452	-38 370	1 453 082
Egyéb épületek összesen		257 955 438	22 566 958	280 522 396	58 402 206	197 650 698	-6 028 883	216 091 306
Épületek összesen		287 816 784	7 876 875	295 693 659	60 962 909	224 951 341	-19 450 004	229 970 828
Építmények								
Személtételep 0108/4	1010	68 701 531	0	68 701 531	12 766 905	55 934 626	-2 061 047	53 873 579
Községháza műhely, kerítés	310	431 133	0	431 133	220 419	210 714	-12 934	197 780
Játszóter kerítés	952,953	1 928 500	0	1 928 500	444 806	1 483 694	-57 856	1 425 838
Óvoda kisépület, kerítés	108	2 356 865	0	2 356 865	838 840	1 518 025	-70 706	1 447 319
Iskolai vízelvezető	949	1 225 000	0	1 225 000	292 590	932 410	-36 750	895 660
Műv házkerítés,járda,parkoló	594,109	12 008 747	0	12 008 747	4 225 832	7 782 915	-360 263	7 422 652
Sportpályája	111	6 400 000	3 926 015	10 326 015	2 784 000	3 011 172	-227 172	7 314 843
Garázs(orsosi)	112	1 850 000	0	1 850 000	613 417	1 236 583	-55 500	1 181 083
Kerítés(Kossuth u.lakás)	113	90 000	0	90 000	39 151	50 849	-2 699	48 150
Kerítés,kisépület(gyermekorv)	577,114	3 804 123	0	3 804 123	1 217 733	2 586 390	-114 123	2 472 267
Kerítés(faluház)	115	100 000	0	100 000	43 500	56 500	-3 000	53 500
Vízmelepalázat, kút	596,116,11	98 801 945	0	98 801 945	65 165 096	33 636 849	-2 964 058	30 672 791
Fogorvosi rendelő járda	609	1 061 760	0	1 061 760	342 965	718 795	-31 853	686 942
Ady Endre u. 152/30	164	6 944 000	0	6 944 000	3 124 800	3 819 200	-208 320	3 610 880
AFESZ üzlet bejáró 133	161	6 720 000	0	6 720 000	3 024 000	3 696 000	-201 600	3 494 400
Akácfa út 23	149	22 960 000	0	22 960 000	10 332 000	12 628 000	-688 800	11 939 200
Arany János út 392,422	180,182	9 128 000	0	9 128 000	4 107 600	5 020 400	-273 840	4 746 560
Árpád út 208	170	12 068 000	0	12 068 000	5 430 600	6 637 400	-362 040	6 275 360

2/Ml. számú melléklet a 4/2019(V.30.) önkormányzati rendelethez: Hernád Nagyközség Önkormányzat 2018. évi vagyonteltára

Báthori út	215	171	12 348 000	12 348 000	5 556 600	370 440	5 927 040	6 791 400	-370 440	6 420 960
Búza u.	445/8	987	84 000	84 000	17 923	2 519	20 442	66 077	-2 519	63 558
Csárdapuszta	1907	1020	906 000	906 000	190 110	27 181	217 291	715 890	-27 181	688 709
Csárdapuszta-Fekete u	1923	990	3 370 000	3 370 000	719 340	101 101	820 441	2 650 660	-101 101	2 549 559
Csárdapuszta u.	1900	989	1 756 000	1 756 000	374 822	52 680	427 502	1 381 178	-52 680	1 328 498
Cserje u.	1701	209	266 000	266 000	119 700	7 980	127 680	146 300	-7 980	138 320
Deák F. u.	0131	221	17 442 190	17 442 190	6 746 501	523 266	7 269 767	10 695 689	-523 266	10 172 423
Dózsa Gy.u. szelcsítés	036/3	991	3 431 000	3 431 000	732 354	102 930	835 284	2 698 646	-102 930	2 595 716
Erdő u.	0125/14	217	7 359 345	7 359 345	1 726 367	220 781	1 947 148	5 632 978	-220 781	5 412 197
Fehér u.	1752	211	7 346 410	7 346 410	2 808 000	220 392	3 028 392	4 538 410	-220 392	4 318 018
Fekete u.	1922	1022	126 000	126 000	26 439	3 780	30 219	99 561	-3 780	95 781
Fenyves u.	1920	1021	796 000	796 000	167 029	23 880	190 909	628 971	-23 880	605 091
Fő út	463/7	184	1 295 000	1 295 000	582 750	38 850	621 600	712 250	-38 850	673 400
Fő út	801	213	28 000 000	28 000 000	12 600 000	840 000	13 440 000	15 400 000	-840 000	14 560 000
Fő út	800	214	8 120 000	8 120 000	3 654 000	243 600	3 897 600	4 466 000	-243 600	4 222 400
Fő út	588	315	30 800 000	30 800 000	17 530 021	924 000	18 454 021	13 269 979	-924 000	12 345 979
Fő út bővítés	562/5	189	1 497 000	1 497 000	673 650	44 910	718 560	823 350	-44 910	778 440
Fő út bővítés	570/5	190	1 017 000	1 017 000	457 650	30 510	488 160	559 350	-30 510	528 840
Fő út bővítés	576/7	193	1 098 000	1 098 000	494 100	32 940	527 040	603 900	-32 940	570 960
Fő út bővítés	574/3	191	360 000	360 000	162 000	10 800	172 800	198 000	-10 800	187 200
Fő út szelcsítés	569/1	197	954 000	954 000	429 300	28 620	457 920	524 700	-28 620	496 080
Fő út szelcsítés	591/1	198	2 157 000	2 157 000	970 650	64 710	1 035 360	1 186 350	-64 710	1 121 640
Fő út szelcsítés	600/3	201	675 000	675 000	303 750	20 250	324 000	371 250	-20 250	351 000
Fő út szelcsítés	579/6	194	702 000	702 000	315 900	21 060	336 960	386 100	-21 060	365 040
Fő út szelcsítés	585/1	195	462 000	462 000	207 900	13 860	221 760	254 100	-13 860	240 240
Fő út szelcsítés	594/1	199	194 000	194 000	87 300	5 820	93 120	106 700	-5 820	100 880
Fő út szelcsítés	599/1	200	165 000	165 000	74 250	4 950	79 200	90 750	-4 950	85 800
Fő út szelcsítés	605/9	203	84 000	84 000	37 800	2 520	40 320	46 200	-2 520	43 680
Fő út szelcsítés	607/10	204	1 035 000	1 035 000	465 750	31 050	496 800	569 250	-31 050	538 200
Fő út szelcsítés	602/3	205	549 000	549 000	247 050	16 470	263 520	301 950	-16 470	285 480
Fő út szelcsítés	607/3	314	405 000	405 000	182 250	12 150	194 400	222 750	-12 150	210 600
Gyóni út	441;0126	183;218	31 967 601	31 967 601	16 450 087	959 028	17 409 115	15 517 514	-959 028	14 558 486
Gyóni út-Közt.u.sarok	154	166	29 855 000	29 855 000	13 434 750	895 650	14 330 400	16 420 250	-895 650	15 524 600
Határ út	1784	212	16 623 010	16 623 010	6 799 516	498 690	7 298 206	9 823 494	-498 690	9 324 804
Jókai út	180;407	168;181	32 368 000	32 368 000	14 565 600	971 040	15 536 640	17 802 400	-971 040	16 831 360
József A.u.	152/29	163	6 076 000	6 076 000	2 734 200	182 280	2 916 480	3 341 800	-182 280	3 159 520
Kellefő u.	735	222	12 600 000	12 600 000	5 670 000	378 000	6 048 000	6 930 000	-378 000	6 552 000
Kis u.	0129	220	4 396 000	4 396 000	1 978 200	131 880	2 110 080	2 417 800	-131 880	2 285 920
Kis u.	1	313	180 000	180 000	81 000	5 400	86 400	99 000	-5 400	93 600
Kossuth u.	498	187	5 556 000	5 556 000	2 500 200	166 680	2 666 880	3 055 800	-166 680	2 889 120
Kossuth u.	95	151	21 388 837	21 388 837	9 599 020	641 665	10 240 685	11 789 817	-641 665	11 148 152
Kossuth u.	91/9	574	549 000	549 000	201 972	16 470	218 442	347 028	-16 470	330 558
Kossuth tér	152/56;151/12	165;573	2 083 000	2 083 000	934 911	62 490	997 401	1 148 089	-62 490	1 085 599
Közt.út járda		591	5 549 056	5 549 056	1 428 550	166 472	1 595 022	4 120 506	-166 472	3 954 034
Köztársaság út	25	173	12 740 000	12 740 000	5 733 000	382 200	6 115 200	7 007 000	-382 200	6 624 800
Köztársaság út gyalogátkelő		1223	3 574 921	3 574 921	75 807	75 807	75 807	75 807		3 499 114
Közt.út járda(Báthori-Főút)		626	14 410 200	14 410 200	4 379 911	432 306	4 812 217	10 030 289	-432 306	9 597 983
Diófa utca (Popovics)	127/1	145	670 000	670 000	266 325	20 100	286 425	403 675	-20 100	383 575

2/MI. számú melléklet a 4/2019(V.30.) önkormányzati rendelethez: Hernád Nagyközség Önkormányzat 2018. évi vagyonteleltára

Lakóút (Csatorna köz)	0105	154	100 000	100 000	45 000	3 000	48 000	55 000	-3 000	52 000
Lehel út	290	176	31 472 000	31 472 000	14 162 400	944 160	15 106 560	17 309 600	-944 160	16 365 440
Liget u.	700/5	206	22 263 000	22 263 000	10 018 350	667 890	10 686 240	12 244 650	-667 890	11 576 760
Lugas dűlő	129/1	162	16 999 614	16 999 614	6 773 713	509 989	7 283 702	10 225 901	-509 989	9 715 912
Lugas dűlő	703	208	21 849 990	21 849 990	8 940 375	655 500	9 595 875	12 909 615	-655 500	12 254 115
Lugas dűlő széle	149	1018	203 000	203 000	0	0	0	203 000	0	203 000
Lugas dűlő széle	149	1019	182 000	182 000	38 183	5 459	43 642	143 817	-5 459	138 358
Lugas dűlő-Közt.sarok	12	159	24 000	24 000	10 800	720	11 520	13 200	-720	12 480
Megnyitás előtti út	92/1	150	35 000	35 000	15 750	1 050	16 800	19 250	-1 050	18 200
Közt.útj. járda.parkoló(orsos)	1180	4 084 815	4 084 815	4 084 815	249 788	122 544	372 332	3 835 027	-122 544	3 712 483
Óvoda u.	115/5	155	12 852 000	12 852 000	5 783 400	385 560	6 168 960	7 068 600	-385 560	6 683 040
Óvoda u. járda	115	592	1 542 080	1 542 080	514 850	46 263	561 113	1 027 230	-46 263	980 967
Park u.	700/5	207	23 367 000	23 367 000	10 515 150	701 010	11 216 160	12 851 850	-701 010	12 150 840
Petőfi u.	22	148	1 540 000	1 540 000	693 000	46 200	739 200	847 000	-46 200	800 800
Petőfi u.	530	188	2 860 000	2 860 000	1 287 000	85 800	1 372 800	1 573 000	-85 800	1 487 200
Petőfi u.	0128	219	20 720 000	20 720 000	10 748 012	621 599	11 369 611	9 971 988	-621 599	9 350 389
Pusztavacsi felüljáró	080/1	215	7 000 000	7 000 000	3 150 000	210 000	3 360 000	3 850 000	-210 000	3 640 000
Rákóczi u.	575	192	150 000	150 000	67 500	4 500	72 000	82 500	-4 500	78 000
Rákóczi u.	0106/1	216	500 000	500 000	225 000	15 000	240 000	275 000	-15 000	260 000
Sport u.	270	174	9 712 000	9 712 000	4 370 400	291 360	4 661 760	5 341 600	-291 360	5 050 240
Szerszámtároló	1210	128 340	128 340	128 340	8 515	18 611	27 126	119 825	-18 611	101 214
Szechenyi u.	336	177	13 748 000	13 748 000	6 186 600	412 440	6 599 040	7 561 400	-412 440	7 148 960
Szechenyi u.	357	178	5 712 000	5 712 000	2 570 400	171 360	2 741 760	3 141 600	-171 360	2 970 240
Szülő u.	105/7	153	57 000	57 000	25 650	1 710	27 360	31 350	-1 710	29 640
Szülő u.	97/5	152	2 560 000	2 560 000	716 593	76 800	793 393	1 843 407	-76 800	1 766 607
Szülő u.	104/3	569	322 000	322 000	116 740	9 660	126 400	205 260	-9 660	195 600
Szülő u.	104/5	570	885 000	885 000	318 745	26 550	345 295	566 255	-26 550	539 705
Szülő u.	110/3	571	220 000	220 000	79 236	6 600	85 836	140 764	-6 600	134 164
Szülő u.	107/5	572	376 000	376 000	135 422	11 280	146 702	240 578	-11 280	229 298
Táncsics u.	373	179	17 808 000	17 808 000	8 013 600	534 240	8 547 840	9 794 400	-534 240	9 260 160
Településközpont	134	590	42 766 070	42 766 070	14 091 007	1 282 983	15 373 990	28 675 063	-1 282 983	27 392 080
Temesvári u.	155/1	167	28 558 112	28 558 112	11 558 745	856 743	12 415 488	16 999 367	-856 743	16 142 624
Temető u.	472	185	15 746 000	15 746 000	7 085 700	472 380	7 558 080	8 660 300	-472 380	8 187 920
Templom parkoló	595	4 942 957	4 942 957	4 942 957	1 650 274	148 289	1 798 563	3 292 683	-148 289	3 144 394
Teniszpálya bejáró	130/4	160	2 240 000	2 240 000	1 008 000	67 200	1 075 200	1 232 000	-67 200	1 164 800
Teniszpálya bejáró vége	130	158	60 000	60 000	27 000	1 800	28 800	33 000	-1 800	31 200
Vasút u.	1706	210	1 358 000	1 358 000	611 100	40 740	651 840	746 900	-40 740	706 160
Huba utca	284	175	4 592 000	4 592 000	2 066 400	137 760	2 204 160	2 525 600	-137 760	2 387 840
Visegrádi u.	380	186	13 524 000	13 524 000	6 085 800	405 720	6 491 520	7 438 200	-405 720	7 032 480
Vörösmarty u.	191	169	6 020 000	6 020 000	2 709 000	180 600	2 889 600	3 311 000	-180 600	3 130 400
Vörösmarty u.	228	172	6 048 000	6 048 000	2 721 600	181 440	2 903 040	3 326 400	-181 440	3 144 960
Gyerekorvosi bejáró	120	157	917 000	917 000	412 650	27 510	440 160	504 350	-27 510	476 840
Gesztenye utca	119/18	156	2 194 000	2 194 000	987 300	65 820	1 053 120	1 206 700	-65 820	1 140 880
Belvíz elvezető csatorna	138/1	122	456 000	456 000	205 200	13 680	218 880	250 800	-13 680	237 120
Belvíz elvezető csatorna	042/6	133	135 000	135 000	60 750	4 050	64 800	74 250	-4 050	70 200
Belvíz elvezető csatorna	92/1	119	11 000	11 000	4 950	330	5 280	6 050	-330	5 720
Belvíz elvezető csatorna	562/6	120	150 000	150 000	67 500	4 500	72 000	82 500	-4 500	78 000
Belvíz elvezető csatorna	129/1	121	270 000	270 000	121 500	8 100	129 600	148 500	-8 100	140 400
Belvíz elvezető csatorna	738	125	500 000	500 000	225 000	15 000	240 000	275 000	-15 000	260 000
Belvíz elvezető csatorna	09/7	126	300 000	300 000	135 000	9 000	144 000	165 000	-9 000	156 000

2/Vl. számú melléklet a 4/2019(V.30.) önkormányzati rendelethez: Hernád Nagyközség Önkormányzat 2018. évi vagyonelejtára

Belviz elvezető csatorna	775	127	225 000		225 000	101 250	6 750	108 000	123 750	-6 750	117 000
Belviz elvezető csatorna	029/4	128	90 000		90 000	40 500	2 700	43 200	49 500	-2 700	46 800
Belviz elvezető csatorna	037/33	129	500 000		500 000	225 000	15 000	240 000	275 000	-15 000	260 000
Belviz elvezető csatorna	038/10	130	975 000		975 000	438 750	29 250	468 000	536 250	-29 250	507 000
Belviz elvezető csatorna	042/5	131	342 000		342 000	153 900	10 260	164 160	188 100	-10 260	177 840
Belviz elvezető csatorna	042/7	132	127 000		127 000	57 150	3 810	60 960	69 850	-3 810	66 040
Belviz elvezető csatorna	063/6	134	96 000		96 000	43 200	2 880	46 080	52 800	-2 880	49 920
Belviz elvezető csatorna	063/20	135	34 000		34 000	15 300	1 020	16 320	18 700	-1 020	17 680
Belviz elvezető csatorna	063/31	136	120 000		120 000	54 000	3 600	57 600	66 000	-3 600	62 400
Belviz elvezető csatorna	063/13	138	37 000		37 000	16 650	1 110	17 760	20 350	-1 110	19 240
Belviz elvezető csatorna	076/11	140	500 000		500 000	225 000	15 000	240 000	275 000	-15 000	260 000
Belviz elvezető csatorna	082/52	141	161 000		161 000	72 450	4 830	77 280	88 550	-4 830	83 720
Belviz elvezető csatorna	082/52	142	262 000		262 000	117 900	7 860	125 760	144 100	-7 860	136 240
Belviz elvezető csatorna	011/61	142	42 000		42 000	18 900	1 260	20 160	23 100	-1 260	21 840
Belviz elvezető csatorna	97/6	123	150 000		150 000	67 500	4 500	72 000	82 500	-4 500	78 000
Belviz elvezető csatorna	053/39	137	56 000		56 000	25 200	1 680	26 880	30 800	-1 680	29 120
Belviz elvezető csatorna	072/24	139	750 000		750 000	337 500	22 500	360 000	412 500	-22 500	390 000
Mezőgazdasági út	774	223	1 474 000		1 474 000	801 682	44 221	845 903	672 318	-44 221	628 097
Mezőgazdasági út	012	224	2 510 000		2 510 000	1 129 500	75 300	1 204 800	1 380 500	-75 300	1 305 200
Mezőgazdasági út	014/4	225	969 000		969 000	436 050	29 070	465 120	532 950	-29 070	503 880
Mezőgazdasági út	014/4	226	211 000		211 000	94 950	6 330	101 280	116 050	-6 330	109 720
Mezőgazdasági út	029/12	227	720 000		720 000	324 000	21 600	345 600	396 000	-21 600	374 400
Mezőgazdasági út	029/32	228	1 692 000		1 692 000	761 400	50 760	812 160	930 600	-50 760	879 840
Mezőgazdasági út	029/48	229	904 000		904 000	406 800	27 120	433 920	497 200	-27 120	470 080
Mezőgazdasági út	031/10	231	441 000		441 000	198 450	13 230	211 680	242 550	-13 230	229 320
Mezőgazdasági út	031/4	230	5 944 000		5 944 000	2 674 800	178 320	2 853 120	3 269 200	-178 320	3 090 880
Mezőgazdasági út	796	233	1 300 000		1 300 000	585 000	39 000	624 000	715 000	-39 000	676 000
Mezőgazdasági út	033/12	232	466 000		466 000	209 700	13 980	223 680	256 300	-13 980	242 320
Mezőgazdasági út	037/44	234	1 113 000		1 113 000	500 850	33 390	534 240	612 150	-33 390	578 760
Mezőgazdasági út	037/48	235	1 065 000		1 065 000	479 250	31 950	511 200	585 750	-31 950	553 800
Mezőgazdasági út	037/52	236	4 172 000		4 172 000	1 877 400	125 160	2 002 560	2 294 600	-125 160	2 169 440
Mezőgazdasági út	037/60	237	615 000		615 000	276 750	18 450	295 200	338 250	-18 450	319 800
Mezőgazdasági út	037/75	238	952 000		952 000	428 400	28 560	456 960	523 600	-28 560	495 040
Mezőgazdasági út	042/17	239	2 069 000		2 069 000	931 050	62 070	993 120	1 137 950	-62 070	1 075 880
Mezőgazdasági út	042/38	240	128 000		128 000	57 600	3 840	61 440	70 400	-3 840	66 560
Mezőgazdasági út	053/2	241	666 000		666 000	299 700	19 980	319 680	366 300	-19 980	346 320
Mezőgazdasági út	053/4	242	4 009 000		4 009 000	1 804 050	120 270	1 924 320	2 204 950	-120 270	2 084 680
Mezőgazdasági út	053/8	243	630 000		630 000	283 500	18 900	302 400	346 500	-18 900	327 600
Mezőgazdasági út	053/10	244	691 000		691 000	310 950	20 730	331 680	380 050	-20 730	359 320
Mezőgazdasági út	053/11	245	9 044 000		9 044 000	4 069 800	271 320	4 341 120	4 974 200	-271 320	4 702 880
Mezőgazdasági út	053/15	246	108 000		108 000	48 600	3 240	51 840	59 400	-3 240	56 160
Mezőgazdasági út	053/16	247	277 000		277 000	124 650	8 310	132 960	152 350	-8 310	144 040
Mezőgazdasági út	053/17	248	4 426 000		4 426 000	1 991 700	132 780	2 124 480	2 434 300	-132 780	2 301 520
Mezőgazdasági út	053/19	249	700 000		700 000	315 000	21 000	336 000	385 000	-21 000	364 000
Mezőgazdasági út	053/23	250	1 797 000		1 797 000	808 650	53 910	862 560	988 350	-53 910	934 440
Mezőgazdasági út	053/24	251	25 000		25 000	11 250	750	12 000	13 750	-750	13 000
Mezőgazdasági út	053/27	252	6 710 000		6 710 000	3 019 500	201 300	3 220 800	3 690 500	-201 300	3 489 200
Mezőgazdasági út	053/29	253	1 117 000		1 117 000	502 650	33 510	536 160	614 350	-33 510	580 840
Mezőgazdasági út	053/30	254	953 000		953 000	428 850	28 590	457 440	524 150	-28 590	495 560
Mezőgazdasági út	053/32	255	1 969 000		1 969 000	886 050	59 070	945 120	1 082 950	-59 070	1 023 880
Mezőgazdasági út	053/37	256	4 976 000		4 976 000	2 239 200	149 280	2 388 480	2 736 800	-149 280	2 567 520

2/M. számú melléklet a 4/2019(V.30.) önkormányzati rendelethez: Hernád Nagyközség Önkormányzat 2018. évi vagyonelejtára

Mezőgazdasági út	053/38	257	2 941 000	2 941 000	1 323 450	88 230	1 411 680	1 617 550	-88 230	1 529 320
Mezőgazdasági út	053/11	258	2 167 000	2 167 000	975 150	65 010	1 040 160	1 191 850	-65 010	1 126 840
Mezőgazdasági út	053/13	259	828 000	828 000	372 600	24 840	397 440	455 400	-24 840	430 560
Mezőgazdasági út	067/2	260	3 845 000	3 845 000	1 210 560	115 350	1 325 910	2 634 440	-115 350	2 519 090
Mezőgazdasági út	067/3	261	6 587 000	6 587 000	2 073 790	197 611	2 271 401	4 513 210	-197 611	4 315 599
Mezőgazdasági út	072/66	262	2 625 000	2 625 000	78 592	78 750	757 342	1 946 408	-78 750	1 867 658
Mezőgazdasági út	076/18	263	550 000	550 000	247 500	16 500	264 000	302 500	-16 500	286 000
Mezőgazdasági út	076/18	264	180 000	180 000	81 000	5 400	86 400	99 000	-5 400	93 600
Mezőgazdasági út	072/34	265	180 000	180 000	81 000	5 400	86 400	99 000	-5 400	93 600
Mezőgazdasági út	072/56	266	1 205 000	1 205 000	353 013	36 151	389 164	851 987	-36 151	815 836
Mezőgazdasági út	072/78	267	781 000	781 000	351 450	23 430	374 880	429 550	-23 430	406 120
Mezőgazdasági út	072/10	268	2 096 000	2 096 000	943 200	62 880	1 006 080	1 152 800	-62 880	1 089 920
Mezőgazdasági út	076/29	269	529 000	529 000	238 050	15 870	253 920	290 960	-15 870	275 080
Mezőgazdasági út	076/33	270	1 588 000	1 588 000	714 600	47 640	762 240	873 400	-47 640	825 760
Mezőgazdasági út	077	271	449 000	449 000	202 050	13 470	215 520	246 950	-13 470	233 480
Mezőgazdasági út	079/17	272	747 000	747 000	336 150	22 410	358 560	410 850	-22 410	388 440
Mezőgazdasági út	080/1	273	200 000	200 000	90 000	6 000	96 000	110 000	-6 000	104 000
Mezőgazdasági út	080/4	274	5 600 000	5 600 000	2 520 000	168 000	2 688 000	3 080 000	-168 000	2 912 000
Mezőgazdasági út	080/5	275	400 000	400 000	180 000	12 000	192 000	220 000	-12 000	208 000
Mezőgazdasági út	082/32	276	612 000	612 000	275 400	18 360	293 760	336 600	-18 360	318 240
Mezőgazdasági út	082/37	277	2 194 000	2 194 000	987 300	65 820	1 053 120	1 206 700	-65 820	1 140 880
Mezőgazdasági út	083/1	278	850 000	850 000	382 500	25 500	408 000	467 500	-25 500	442 000
Mezőgazdasági út	086	279	3 615 000	3 615 000	1 626 750	108 450	1 735 200	1 988 250	-108 450	1 879 800
Mezőgazdasági út	087/24	280	2 066 000	2 066 000	929 700	61 980	991 680	1 136 300	-61 980	1 074 320
Mezőgazdasági út	087/30	281	2 060 000	2 060 000	927 000	61 800	988 800	1 133 000	-61 800	1 071 200
Mezőgazdasági út	087/32	282	2 932 000	2 932 000	1 319 400	87 960	1 407 360	1 612 600	-87 960	1 524 640
Mezőgazdasági út	089	283	4 882 000	4 882 000	2 196 900	146 460	2 343 360	2 685 100	-146 460	2 538 640
Mezőgazdasági út	090/22	284	1 237 000	1 237 000	556 650	37 110	593 760	680 350	-37 110	643 240
Mezőgazdasági út	091/2	285	1 400 000	1 400 000	630 000	42 000	672 000	770 000	-42 000	728 000
Mezőgazdasági út	096	286	1 400 000	1 400 000	630 000	42 000	672 000	770 000	-42 000	728 000
Mezőgazdasági út	0101	287	2 607 000	2 607 000	1 159 290	78 210	1 237 500	1 447 710	-78 210	1 369 500
Mezőgazdasági út	0102	288	4 000 000	4 000 000	1 772 550	120 000	1 892 550	2 227 450	-120 000	2 107 450
Mezőgazdasági út	0103/4	289	471 000	471 000	211 950	14 130	226 080	259 050	-14 130	244 920
Mezőgazdasági út	0104/2	290	274 000	274 000	123 300	8 220	131 520	150 700	-8 220	142 480
Mezőgazdasági út	0104/3	291	429 000	429 000	193 050	12 870	205 920	235 950	-12 870	223 080
Mezőgazdasági út	0104/3	292	1 043 000	1 043 000	469 350	31 290	500 640	573 650	-31 290	542 360
Mezőgazdasági út	0104/4	293	207 000	207 000	93 150	6 210	99 360	113 850	-6 210	107 640
Mezőgazdasági út	0106/3	294	2 020 000	2 020 000	909 000	60 600	969 600	1 111 000	-60 600	1 050 400
Mezőgazdasági út	0108/8	295	1 180 000	1 180 000	531 000	35 400	566 400	649 000	-35 400	613 600
Mezőgazdasági út	0109/4	296	1 218 000	1 218 000	548 100	36 540	584 640	669 900	-36 540	633 360
Mezőgazdasági út	0111/57	297	1 403 000	1 403 000	631 350	42 090	673 440	771 650	-42 090	729 560
Mezőgazdasági út	0111/66	298	769 000	769 000	346 050	23 070	369 120	422 950	-23 070	399 880
Mezőgazdasági út	0111/76	299	3 130 000	3 130 000	1 264 890	93 900	1 358 490	1 865 410	-93 900	1 771 510
Mezőgazdasági út	0112	300	3 130 000	3 130 000	1 623 730	93 900	1 717 630	1 506 270	-93 900	1 412 370
Mezőgazdasági út	0113	301	532 000	532 000	239 400	15 960	255 360	292 600	-15 960	276 640
Mezőgazdasági út	0115	302	1 233 000	1 233 000	554 850	36 990	591 840	678 150	-36 990	641 160
Mezőgazdasági út	0117	303	1 768 000	1 768 000	795 600	53 040	848 640	972 400	-53 040	919 360
Mezőgazdasági út	0119	304	75 000	75 000	33 750	2 250	36 000	41 250	-2 250	39 000
Mezőgazdasági út	0124	305	100 000	100 000	45 000	3 000	48 000	55 000	-3 000	52 000
Mezőgazdasági út	0130/5	306	294 000	294 000	121 305	8 820	130 125	172 695	-8 820	163 875
Mezőgazdasági út	0130/6	307	1 052 000	1 052 000	331 229	31 560	362 789	720 771	-31 560	689 211
Mezőgazdasági út	0132/3	308	66 000	66 000	14 751	1 980	16 731	51 249	-1 980	49 269
Mezőgazdasági út	0109/52	309	383 000	383 000	151 285	11 490	162 775	231 715	-11 490	220 225

2/M1. számú melléklet a 4/2019(V.30.) önkormányzati rendelethez: Hernád Nagyközség Önkormányzat 2018. évi vagyonejtára

Mezőgazdasági út	082/62	996	449 000		449 000	95 833	13 469	109 302	353 167	-13 469	339 698
Mezőgazdasági út	082/64	997	385 000		385 000	82 179	11 550	93 729	302 821	-11 550	291 271
Buszmegálló (Váradi)	1767/1	144	270 000	0	270 000	111 403	8 100	119 503	158 597	-8 100	150 497
Községháza faház		662	290 000	0	290 000	251 792	29 001	280 793	38 208	-29 001	9 207
Pihenőpont	733	1066	2 755 126		2 755 126	256 518	82 653	339 171	2 366 177	-82 653	2 415 955
Műfüves pálya (sportpálya)		1064	6 075 916	0	6 075 916	687 163	182 278	869 441	5 388 763	-182 278	5 206 475
Közlékedési tükrök		1065	68 355	0	68 355	6 973	2 051	9 024	61 382	-2 051	59 331
III.számú kút és vas-mangán012		1085	82 060 300	0	82 060 300	7 203 321	2 461 809	9 665 130	74 856 979	79 780 597	72 395 170
Kosarilabdapálya kerítés		1102	392 913	0	392 913	29 807	11 787	41 594	363 106	386 680	351 319
Sportpálya öntöző rendszer		1197	3 829 201	694 976	4 524 177	143 831	117 504	261 335	3 685 370	577 472	4 262 842
Bölcsödei játékok		1211	354 000		354 000	19 406	51 331	70 737	334 594	-51 331	283 263
Hatszög mászóka		1239	471 500	471 500	471 500	0	28 283	28 283		443 217	443 217
Sebességmérő Váradi út		1241	495 000	495 000	495 000		23 007	23 007		471 993	471 993
Sportpark "C" típusú		1251	11 030 948	11 030 948	11 030 948		213 128	213 128		10 817 820	10 817 820
Úrnafal		1248	985 000	985 000	985 000		324	324		984 676	984 676
Építmenyek összesen			1 193 545 930	21 178 360	1 214 724 290	485 352 863	36 254 413	521 607 276	708 060 636	63 638 805	693 117 014

2/VI. számú melléklet a 4/2019(V.30.) önkormányzati rendelethez: Hernád Nagyközség Önkormányzat 2018. évi vagyonelejtára

Megnevezés	Bruttó érték			Elszámolt értékosökkenés			Nettó érték		
	Nyitó	Változás	Záró	Nyitó	Változás	Záró	Nyitó	Változás	Záró
Földterületek									
Polgármesteri Hivatala földt.740.7	12,13		1 034 000			0	1 034 000	0	1 034 000
Óvoda földterülete 115/7	14		1 779 000			0	1 779 000	0	1 779 000
Óvoda földterület bővítés 112/	1195		1 500 000			0	1 500 000		1 500 000
Általános Iskola földterülete 11	15,16		4 358 000			0	4 358 000	0	4 358 000
Csicsgerő Bölcsőde földt.0125/34	17		914 868			0	914 868	0	914 868
Fogászat földt. 463/	19		177 371			0	177 371	0	177 371
Művelődési ház földterülete 4	603		659 061			0	659 061	0	659 061
Sportpálya földterülete 2	23		2 880 000			0	2 880 000	0	2 880 000
Egészségház,orvosi földt. 7	24		219 000			0	219 000	0	219 000
Lakóház (Kossuth u.)földter. 4	25		450 000			0	450 000	0	450 000
Gyermekorvosi földterülete 124	26		647 000			0	647 000	0	647 000
Faluaház földterülete 3	27		467 000			0	467 000	0	467 000
Vízmeletp 152/1	28		1 008 000			0	1 008 000	0	1 008 000
Temető 471	29		5 374 000			0	5 374 000	0	5 374 000
Fő u.kertvég 562	75		13 000			13 000			13 000
Fő u.kertvég 579	76		29 000			29 000			29 000
Fő u.kertvég 579	77		81 000			81 000			81 000
Fő u.kertvég 602	79		4 000			4 000			4 000
Fő u.kertvég 585/	78		21 000			21 000			21 000
Fő u.kertvég 607/	81		8 000			8 000			8 000
Fő u.kertvég 610	82		6 000			6 000			6 000
Buszmegálló 176	87		10 000			10 000			10 000
Telek III.kút 0125/1	562		2 000 000			2 000 000			2 000 000
Iskolakert 119/	31		159 000			159 000			159 000
Központi park 134	32		4 338 000			4 338 000			4 338 000
Csatornapart 13	33		7 000			7 000			7 000
Csatornapart 14	34		6 000			6 000			6 000
Csatornapart 14	35		6 000			6 000			6 000
Csatornapart 14	36		6 000			6 000			6 000
Csatornapart 15	37		4 000			4 000			4 000
Csatornapart 14	994		235 000			235 000			235 000
Csatornapart 15	988		400 000			400 000			400 000
Zöldterület 25	38		1 483 000			1 483 000			1 483 000
Építési telkek 700/	640		3 000 000			0	3 000 000	-3 000 000	0
Építési telkek 700/	995		3 000 000			3 000 000			3 000 000
Építési telkek 715	631		3 000 000			3 000 000			3 000 000
Építési telkek 700/	633		3 000 000			3 000 000			3 000 000
Építési telkek 712	634		3 000 000			3 000 000			3 000 000
Építési telkek 713	635		3 000 000			3 000 000			3 000 000
Építési telkek 711	636		3 000 000			3 000 000			3 000 000
Építési telkek 716	637		3 000 000			3 000 000			3 000 000
Építési telkek 714	638		3 000 000			3 000 000			3 000 000
Építési telkek 576/	1185		500 000			500 000			500 000
Temető céljára fenntartott ter.072	73		201 000			201 000			201 000
Búcsúter 71	59		2 006 000			2 006 000			2 006 000

2/M. számú melléklet a 4/2019(V.30.) önkormányzati rendelethez: Hernád Nagyközség Önkormányzat 2018. évi vagyontáblája

Búcsútér	732	60	6 777 000						6 777 000			6 777 000
Bépipütel ter.(Közt.u.)	7	61	1 274 000						1 274 000			1 274 000
Személtételep	0108	62	316 000						316 000			316 000
Dörner földrész	0125/1	64	218 000						218 000			218 000
Dörner földrész	0125/2	67	11 000						11 000			11 000
Deák F. u.földter.	0132	72	1 661 000						1 661 000			1 661 000
Erdő	037/54	1023	2 735 000						2 735 000			2 735 000
Erdő	700/52	83	3 100 000						3 100 000			3 100 000
Erdő	049/6	85	159 000						159 000			159 000
Erdő	083/2	86	104 000						104 000			104 000
Erdő	037/74	992	1 396 000						1 396 000			1 396 000
Erdő	037/81	993	71 000						71 000			71 000
Halastó	0111/4	63	134 000						134 000			134 000
Földterület 141/8		1201	90 000						90 000			90 000
Földterület 141/9		1202	50 000						50 000			50 000
Batuska ház földterülete 496.hrsz		1250	3 000 000						3 000 000			3 000 000
Földterületek összesen			81 086 300						81 086 300			81 086 300
Üzemeltetésre, kezelésre átadott eszközök												
Szennyvíztelep 40%			24 130 286						24 130 286			24 130 286
Szennyvízcsatorna hálózat			495 435 200						495 435 200			495 435 200
Regionális hulllerakó 9%			37 512 477						37 512 477			37 512 477
Összesen			557 077 963						557 077 963			557 077 963
A/III/1. Ingatlanok összesen			2 089 665 631						2 089 665 631			2 089 665 631
			39 084 318						39 084 318			39 084 318
			2 143 921 212						2 143 921 212			2 143 921 212
			854 666 393						854 666 393			854 666 393
			57 726 674						57 726 674			57 726 674
			912 393 067						912 393 067			912 393 067
			56 240 140						56 240 140			56 240 140
			1 231 528 145						1 231 528 145			1 231 528 145

2/M. számú melléklet a 4/2019(V.30.) önkormányzati rendelethez: Hermád Nagyközség Önkormányzat 2018. évi vagyonejtára

Megnevezés	Bruttó érték		Elszámolt értéksökkenés		Nettó érték	
	Nyitó	Változás	Záró	Nyitó	Változás	Záró
A/II/2 Gépek, berendezések, felszerelések, járművek						
Egyéb berendezések, felszerelések						
"B" épület riasztó	998		78 750	76 272	2 478	2 478
EKG készülék	1004	592 000	592 000	576 415	15 585	15 585
Gáz főzőszámló 14 kW	1012	109 250	109 250	96 739	12 511	12 511
Gáz főzőüst 280l	1011	1 352 582	1 352 582	1 197 700	154 882	154 882
MS181 motorfűrész	1002	69 900	69 900	68 647	1 253	1 253
MS270 Stihl motorfűrész	1016	144 900	144 900	127 217	17 683	17 683
ZOLL AED Plus defibrillátor	1024	633 730	633 730	536 498	91 892	91 892
Agyműtátiós beépített szekrény	1038	173 200	173 200	119 855	25 113	25 113
Beépített polcok tárolóval	1039	147 700	147 700	102 210	21 416	21 416
Fűkasza PZ.ZWEGERS	1042	200 000	-200 000	138 092	-138 092	0
Szűrőaudiométer hallásvizsgáló	1044	180 000	180 000	124 498	26 101	26 101
Fűkasza F410CE	1045	229 900	229 900	158 912	33 335	33 335
Stihl ágvágo	1048	152 400	152 400	90 329	22 098	22 098
Lombszivó SH86D	1075	78 661	78 661	38 780	11 406	11 406
Arcvédők	1076	13 783	13 783	13 783	0	0
Hűtőszekrény(PH)	1083	51 180	51 180	26 293	7 422	33 715
Kamerarendszer (óvoda)	1098	173 000	173 000	67 146	25 085	92 231
Térfénylő kameraigényelőrendszer	1086	11 661 263	11 661 263	11 661 263	0	11 661 263
Kamera(szelektív sz)	1110	27 303	27 303	10 001	3 959	13 960
Fűkasza (lengyel 165)	1196	225 000	225 000	40 848	32 625	73 473
Permetezőgép DL-218 spinto	1198	111 126	111 126	111 126	0	111 126
Gyepszellőztető	1208	157 402	157 402	16 633	22 824	39 457
Beépített szekrény (bölcs)	1212	172 000	172 000	9 292	24 940	34 232
Fűkasza FS410	1213	203 071	203 071	9 358	29 445	38 803
Elektromos sütő(3aknás-konyha)	1214	492 100	492 100	21 699	71 354	93 053
Burgonyakopáló Maxima	1215	188 185	188 185	3 364	27 287	30 651
Ravatalozó berendezés	1216	301 560	301 560	32 824	32 824	32 824
Bűtor (PH)	1218	252 000	252 000	27 430	27 430	27 430
Összesen		17 618 386	17 971 946	15 442 970	602 856	16 045 826
						2 175 416
						-249 296
						1 926 120

2/VI. számú melléklet a 4/2019(V.30.) önkormányzati rendelethez: Hernád Nagyközség Önkormányzat 2018. évi vagyonelejtára

Magnevezés	Bruttó érték		Elszámolt értékcsökkenés		Nettó érték	
	Nyitó	Változás	Záró	Nyitó	Változás	Záró
0-ig leírt egyéb berend.						
Fagyasztlóáda	507	32 144	32 144	32 144	0	0
Hűtőszekrény	508	125 000	125 000	125 000	0	0
Reflotron	509	517 330	517 330	517 330	0	0
Heart-Window EKG	511	328 000	328 000	328 000	0	0
Hőlégtelítőtartó	512	63 000	63 000	63 000	0	0
Parimaster inhalátor	513	52 800	52 800	52 800	0	0
ABPM vérny.monitor	514	167 200	167 200	167 200	0	0
Zongora	515	40 000	40 000	40 000	0	0
Satalec X-mind röntgen	516	275 000	275 000	275 000	0	0
Burgonykoptató	517	100 000	100 000	100 000	0	0
Fagyasztlóáda	520	48 288	48 288	48 288	0	0
Roland E-28	527	89 000	89 000	89 000	0	0
Amalgámkeverőgép	528	151 971	151 971	151 971	0	0
Hűtőgép	529	44 800	44 800	44 800	0	0
Ülőgarnitúra	442	50 000	50 000	50 000	0	0
10 fókos kartotékszekrény	443	72 050	72 050	72 050	0	0
Hűtőszekrény FOG.	448	45 400	45 400	45 400	0	0
Fetalon CTG	451	300 000	300 000	300 000	0	0
Hangosító berendezés		-768 832	0	768 832	-768 832	0
NS 1304 sütő	367	300 000	300 000	300 000	0	0
Optilux-401 halogénlámpa	370	162 553	162 553	162 553	0	0
Samsung színes TV	380	43 987	43 987	43 987	0	0
Videonics effects mixer	382	100 000	100 000	100 000	0	0
Kenyérféltetőgép	383	93 400	93 400	93 400	0	0
Szeletelőgép	384	93 000	93 000	93 000	0	0
Okmánytartószekrény	385	117 063	117 063	117 063	0	0
LG színes TV	386	42 488	42 488	42 488	0	0
MS 58 fehér fiúbaba	388	51 072	51 072	51 072	0	0
OH 300 hőlégtelítőtartó	389	180 000	180 000	180 000	0	0
Íróasztal-sarokíróasztal	391	107 625	107 625	107 625	0	0
Rozsdamentes asztal,állvány	403	164 700	164 700	164 700	0	0
Doppler	405	95 545	95 545	95 545	0	0
Gardióbszekrény	411	170 000	170 000	170 000	0	0
Csuszda,mászoka	412	200 000	200 000	200 000	0	0
Falikazán	413	240 000	240 000	240 000	0	0
Riasztórendszer	414	1 073 700	1 073 700	1 073 700	0	0
Babydob 2Mhz	426	51 000	51 000	51 000	0	0
Beépített szekrény	428	240 000	240 000	240 000	0	0
RM.asztal	432	176 833	176 833	176 833	0	0
Zsurkocsi,polic	434	342 331	342 331	342 331	0	0
TV,DVD,magnó	330-336	247 340	247 340	247 340	0	0
Konvektor	546,547	111 000	111 000	111 000	0	0
Zanussi ZC 205AO hűtőgép	540	59 999	59 999	59 999	0	0
Digitális zongora CASIO	549	269 990	269 990	269 990	0	0
Hangkeverő	584	204 000	204 000	204 000	0	0
Hangfal erősítővel	585	280 000	280 000	280 000	0	0
Siemens hűtőgép	600	81 998	81 998	81 998	0	0

2/VI. számú melléklet a 4/2019(V.30.) önkormányzati rendelethez: Hernád Nagyközség Önkormányzat 2018. évi vagyonelejtára

Magas gépasztal	602	52 320	52 320	52 320	52 320	52 320	0	0	0	0
Merülő mixer	586	155 100	155 100	155 100	155 100	155 100	0	0	0	0
Mosógép (indesit)	599	82 000	82 000	82 000	82 000	82 000	0	0	0	0
Riasztórendszer	582	73 680	73 680	73 680	73 680	73 680	0	0	0	0
Vez.nélküli mikrofon	583	70 000	70 000	70 000	70 000	70 000	0	0	0	0
Mikrofon AKG C1000S	620	108 000	108 000	108 000	108 000	108 000	0	0	0	0
LG takarítógép	623	59 990	59 990	59 990	59 990	59 990	0	0	0	0
Mikrofon szett. Omnitronik	621	101 342	101 342	101 342	101 342	101 342	0	0	0	0
Önjáró fűnyíró	659	480 000	480 000	480 000	480 000	480 000	0	0	0	0
Sony HVR-HD 1000E kamera	650	439 920	439 920	439 920	439 920	439 920	0	0	0	0
Tolószilyos mérleg	652	132 000	132 000	132 000	132 000	132 000	0	0	0	0
Videoszerkesztő	647	96 800	96 800	96 800	96 800	96 800	0	0	0	0
Hőtérn 70 gázkazán	661	579 922	579 922	579 922	579 922	579 922	0	0	0	0
Zanussi hűtőszekrény	667	69 990	69 990	69 990	69 990	69 990	0	0	0	0
AG-DVC60EG videokamera	960	500 000	500 000	500 000	500 000	500 000	0	0	0	0
Dupla hintaállvány	941	177 084	177 084	177 084	177 084	177 084	0	0	0	0
Egyes rugósjáték	943	527 875	527 875	527 875	527 875	527 875	0	0	0	0
FS450 STIHL kasza	954	215 900	215 900	215 900	215 900	215 900	0	0	0	0
Homokozó	945	161 459	161 459	161 459	161 459	161 459	0	0	0	0
Klima berendezés	950	220 000	220 000	220 000	220 000	220 000	0	0	0	0
Mesélődikó lánescső	765	307 500	307 500	307 500	307 500	307 500	0	0	0	0
Negyülésses rugós játék	944	263 604	263 604	263 604	263 604	263 604	0	0	0	0
Polyball	946	86 459	86 459	86 459	86 459	86 459	0	0	0	0
Térfigyelő kamera	972	176 000	176 000	176 000	176 000	176 000	0	0	0	0
Villatorony	942	337 500	337 500	337 500	337 500	337 500	0	0	0	0
Információs térkép	937	350 000	350 000	350 000	350 000	350 000	0	0	0	0
Állványezett 501HDV028B	999	90 600	90 600	90 600	90 600	90 600	0	0	0	0
0-ig irodott egyéb gép.ber.összesen		14 485 484	13 716 652	14 485 484	-768 832	13 716 652	0	0	0	0
EGYÉB GÉP. BER. ÖSSZ.		32 103 870	31 688 598	29 928 454	-165 976	29 762 478	2 175 416	-249 296	0	1 926 120
Kis értékű egyéb berendezés										
Akasztiós szemégyűző (12 db)	1226		340 800	340 800	340 800	340 800	0	0	0	0
Dszivdiagnosztikai készülék (2 db)	1224		115 944	115 944	115 944	115 944	0	0	0	0
Irodabútor	399		124 100	124 100	124 100	124 100	0	0	0	0
Irodabútor	406		674 400	674 400	674 400	674 400	0	0	0	0
Fonott polc	415		107 800	107 800	107 800	107 800	0	0	0	0
Székrenyek	422		333 800	333 800	333 800	333 800	0	0	0	0
Bütor (műv.ház)	368		311 494	311 494	311 494	311 494	0	0	0	0
Bütor (hivatal)	369		335 355	335 355	335 355	335 355	0	0	0	0
Bütor(hiv.)	371		453 430	453 430	453 430	453 430	0	0	0	0
Játzóterfi játékok	375		610 000	610 000	610 000	610 000	0	0	0	0
Kis értékű egyéb berendezés összesen		0	3 407 123	3 407 123	0	3 407 123	0	0	0	0

2/M1. számú melléklet a 4/2019(V.30.) önkormányzati rendelethez: Hernád Nagyközség Önkormányzat 2018. évi vagyoneleltára

Megnevezés	Bruttó érték		Elszámolt értéksökkenés		Nettó érték	
	Nyitó	Változás	Záró	Nyitó	Változás	Záró
Úgyvitel, számítástechnikai eszköz						
Xerox scanner	1101	0	75 501	63 006	12 495	75 501
Mobilelefonok	1072	0	5 510	5 510	0	5 510
Rack szekrény	1103	0	622 709	463 912	158 797	622 709
APC Back UPS szünetmentes (1	1148	0	346 710	258 258	88 452	346 710
DELL optilex 3020 számítógép kd	1106/01	146 196	146 196	108 912	37 284	146 196
DELL optilex 3020 számítógép kd	1106/02	146 196	146 196	108 912	37 284	146 196
DELL optilex 3020 számítógép kd	1106/03	146 196	146 196	108 912	37 284	146 196
DELL optilex 3020 számítógép kd	1106/04	146 196	146 196	108 912	37 284	146 196
DELL optilex 3020 számítógép kd	1106/05	146 196	146 196	108 912	37 284	146 196
DELL optilex 3020 számítógép kd	1106/06	146 196	146 196	108 912	37 284	146 196
DELL optilex 3020 számítógép kd	1106/07	146 196	146 196	108 912	37 284	146 196
DELL optilex 3020 számítógép kd	1106/08	146 196	146 196	108 912	37 284	146 196
DELL optilex 3020 számítógép kd	1106/09	146 196	146 196	108 912	37 284	146 196
DELL optilex 3020 számítógép kd	1106/10	146 196	146 196	108 912	37 284	146 196
DELL optilex 3020 számítógép kd	1106/11	146 196	146 196	108 912	37 284	146 196
DELL optilex 3020 számítógép kd	1106/12	146 196	146 196	108 912	37 284	146 196
DELL optilex 3020 számítógép kd	1106/13	146 196	146 196	108 912	37 284	146 196
LG 2235MA LED monitor	1119/1	44 107	44 107	32 861	11 246	44 107
LG 2235MA LED monitor	1119/2	44 107	44 107	32 861	11 246	44 107
LG 2235MA LED monitor	1119/3	44 107	44 107	32 861	11 246	44 107
LG 2235MA LED monitor	1119/4	44 107	44 107	32 861	11 246	44 107
LG 2235MA LED monitor	1119/5	44 107	44 107	32 861	11 246	44 107
LG 2235MA LED monitor	1119/6	44 107	44 107	32 861	11 246	44 107
LG 2235MA LED monitor	1119/7	44 107	44 107	32 861	11 246	44 107
LG 2235MA LED monitor	1119/8	44 107	44 107	32 861	11 246	44 107
LG 2235MA LED monitor	1119/9	44 107	44 107	32 861	11 246	44 107
LG 2235MA LED monitor	1119/10	44 107	44 107	32 861	11 246	44 107
LG 2235MA LED monitor	1119/11	44 107	44 107	32 861	11 246	44 107
LG 2235MA LED monitor	1119/12	44 107	44 107	32 861	11 246	44 107
LG 2235MA LED monitor	1119/13	44 107	44 107	32 861	11 246	44 107
Notebook DELL I7 ispirom3542-4	1161	311 302	311 302	231 919	79 383	311 302
Notebook DELL I7 ispirom3542-4	1162/1	181 483	0	135 199	-135 199	0
Notebook DELL I7 ispirom3542-4	1162/2	181 483	181 483	135 199	46 284	181 483
Notebook00369(HP)	1189	120 000	120 000	39 924	39 999	79 523
Számítógép (orvosi)	1220/1	235 996	235 996		56 756	56 756
Számítógép (orvosi)	1120/2	235 996	235 996		56 756	56 756
Úgyvitel, szám.tech. Összesen		4 318 637	4 609 146	3 175 976	1 034 213	4 210 189
						1 142 661
						-743 704
						398 957

2VI. számú melléklet a 4/2019(V.30.) önkormányzati rendelethez: Hernád Nagyközség Önkormányzat 2018. évi vagyonejtára

Megnevezés	Bruttó érték			Elszámolt értékcsökkenés			Nettó érték		
	Nyitó	Változás	Záró	Nyitó	Változás	Záró	Nyitó	Változás	Záró
0-ig leírt ügyviteli,számítástechnikai eszközök									
Számítógép	478		300 875			300 875			0
Intelp.számítógép	487		582 895			582 895			0
Canon fénymásoló	488		248 750			248 750			0
56000 external faxmodem	489		18 000			18 000			0
HP deskjet nyomtató	501		61 000			61 000			0
HFC-171 fax	358		52 990			52 990			0
CD író	361		49 375			49 375			0
Spirálozó gép	363		104 988			104 988			0
Számítógépek(teleház)	341-343		704 500			704 500			0
Unibind 125 hőkötélgép	345		62 375			62 375			0
HP 1015 nyomtató	530		78 625			78 625			0
Kézi számítógép HP	548		99 990			99 990			0
Lamináló	545		150 000			150 000			0
Másológép	544		268 125			268 125			0
Fénymásológ. Bizhub 162	553		272 500			272 500			0
ASUS számítógép	579		281 400			281 400			0
Notebook DEL 14	580		159 900			159 900			0
Vágógép	598		52 188			52 188			0
ASUS notebook	610		200 000			200 000			0
Asus monitor	616		49 990			49 990			0
LASER nyomtató	617		79 990			79 990			0
Philips monitor	615		54 990			54 990			0
LG 20W monitor	655		52 788			52 788			0
LG 20W monitor	654		52 788			52 788			0
Számítógép műv.h.	641		251 340			251 340			0
Szervei(gazd.)	653		122 548			122 548			0
Asus K501J-036L notebook 2db	756		321 000			321 000			0
Samsung 2240 nyomtató	844		27 900			27 900			0
Számítógép MePoint	665		87 558			87 558			0
Bizhub 163 másológép	971		165 000			165 000			0
LENOVO IDEPAD G560A	959		199 219			199 219			0
NOTEBOOK Packard Bell 6 db	974		599 400			599 400			0
Projektor Benq MP515	973		89 900			89 900			0
Intel G620 számítógép konfigurác	1026		108 000			108 000			0
Asus R51BX-ELKO NOTEBOOK	1028		75 000			75 000			0
Vonalkód leolvadó HP4600g	1040		107 950			107 950			0
Védőnői nyomt	1068		32 900			32 900			0
Mobiletelefon AKAI	1096		22 189			22 189			0
<i>0-ig ródot inf.eszközökössz.</i>			<i>6 248 926</i>			<i>6 248 926</i>			<i>0</i>
Inf.eszk.össz			290 509			10 858 072			287 785
Kísértékű informatikai eszközök									
Telefax (Philips)	538		27 990			27 990			0
TAB4 10" ódb	1257		259 795			259 795			0
Kísértékű informatikai eszközök összesen			27 990			27 990			0
			259 795			259 795			0
			287 785			287 785			0
			27 990			27 990			0
			290 509			10 858 072			287 785
			6 248 926			6 248 926			0
			10 567 563			9 424 902			1 142 661
			290 509			1 034 213			-743 704
			27 990			10 459 115			398 957

2/Ml. számú melléklet a 4/2019(V.30.) önkormányzati rendelethez: Hernád Nagyközség Önkormányzat 2018. évi vagyonleltára

Képzőművészeti alkotások																						
Revák István:Gyökek	454	30 000							30 000				0							0		
Osszesen		30 000						30 000				0						30 000		0		30 000

2/M1. számú melléklet a 4/2019(V.30.) önkormányzati rendelethez: Hernád Nagyközség Önkormányzat 2018. évi vagyonelejtára

Megnevezés	Bruttó érték			Elszámolt értékcsökkenés			Nettó érték		
	Nyitó	Változás	Záró	Nyitó	Változás	Záró	Nyitó	Változás	Záró
Járművek									
Traktor JIVMA	1 260 000		1 260 000	1 199 934	60 066	1 260 000	60 066	-60 066	0
AGROSTROJ ANS-564 utámfutó	180 000		180 000	170 137	9 863	180 000	9 863	-9 863	0
Dacia Dokker Van	2 200 000		2 200 000	303 781	440 000	743 781	1 896 219	-440 000	1 456 219
Yamaha CE50 motorkerékp.	153 543		153 543	22 379	30 708	53 087	131 164	-30 708	100 456
Fűnyíró traktor		830551	830 551		65 533	65 533		765 018	765 018
Járművek összesen	3 793 543	830 551	4 624 094	1 696 231	606 170	2 302 401	2 097 312	224 381	2 321 693
Renault Kangoo	500 000		500 000	500 000		500 000		0	0
0-ig leírt járművek	500 000	0	500 000	500 000		500 000		0	0
Járművek összesen	4 293 543	830 551	5 124 094	2 196 231	606 170	2 802 401	2 097 312	224 381	2 321 693
AIII/3 Gépek, berendezések, felszerelések, járművek összesen	36 460 313	415 279	51 395 672	41 577 577	5 141 325	46 718 902	5 445 389	-768 619	4 676 770

2/VI. számú melléklet a 4/2019(V.30.) önkormányzati rendelethez: Hernád Nagyközség Önkormányzat 2018. évi vagyonelejtára

Megnevezés	Bruttó érték		Elszámolt értéksökkenés		Nettó érték	
	Nyitó	Változás	Záró	Nyitó	Változás	Záró
A/III/4 Beruházások						
Kerekpárut terv	1194	0	3 130 848	0	0	0
Óvoda bővítés terv	1025	0	1 574 800	0	0	3 130 848
Zelovics ház		6 000 000	9 500 000		6 000 000	1 574 800
Belterületi utak		920 099	920 099		920 099	9 500 000
Gyerekorvosi átalakítás		405 000	51 898 266		405 000	920 099
Óvoda elektromos átép.terv		300 000	300 000		300 000	51 898 266
Bölcsőde tervezés, eng.		0	3 475 000		0	300 000
Játszóter-, gördeszkapálya terv		240 000	240 000		240 000	3 475 000
Buszvárók		2 000 000	2 000 000		2 000 000	240 000
Hernád-Ujhartyán kerekpárut terv		686 000	686 000		686 000	2 000 000
Eredményjelző tábla önértő		150 000	150 000		150 000	686 000
Várostermi pad		367 559	367 559		367 559	150 000
A/III/4 Beruházások összesen	9 830 747	64 411 825	74 242 572	0	0	9 830 747
						64 411 825
						74 242 572

2/VI. számú melléklet a 4/2019(V.30.) önkormányzati rendelethez: Hernád Nagyközség Önkormányzat 2018. évi vagyontárá

A/III Befektetett pénzügyi eszközök			
A/III/1. Részesedések			
VIZSOLG KFT. rész	9 300 000	0	9 300 000
Remondis tőkeemelés	46 000		46 000
A/III/1. Részesedések	9 346 000	0	9 346 000

2/VI. számú melléklet a 4/2019(V.30.) önkormányzati rendelethez: Hernád Nagyközség Önkormányzat 2018. évi vagyoneleltára

B/II Értékpapírok				
OTP BEF. JEGY	1 141 099	0	1 141 099	
B/II Értékpapírok összesen	1 141 099	0	1 141 099	

2/VI. számú melléklet a 4/2019(V.30.) önkormányzati rendelethez: Hernád Nagyközség Önkormányzat 2018. évi vagyonelejtára

C/II Pénztárak, csekkek, betétkönyvek	Nyitó	Záró
Önkorm. Pénztár	463 855	222 105
C/II Pénztárak, csekkek, betétkönyvek	463 855	222 105
C/III Forintszámlák		
Önkormányzati költségvetési elsz számla	89 291 316	109 026 413
Állami hozzájárulások számla	0	0
Elkülönített célhitel számla	979	979
Közfogl. miatti tám. elszám. számla	11 062 992	16 368 667
Viziközmű elsz számla	741 686	1 954 731
Norvég Alap számla	1 910 100	2 381 936
Iparüzési adó számla	0	30 000
Gépjárműadó számla	1 970 658	1 609 247
Bírság beszedési számla	0	0
Pótlék beszedési számla	0	0
Talajterhelési díj besz. számla	0	534 676
Illeték beszedési számla	0	10 000
C/III Forintszámlák összesen	104 977 731	131 916 649
C) PENZESZKOZOK	105 441 586	132 138 754

D/II/3 Költség. évben esed. köv.közhatalmi bevételeire			Záró
- Iparüzési adó köv.			276 652 976
köv.értékvesztése			-3 733 159
- Iparüzési adó köv.			272 919 817
- Gépjármű adó köv.			3 226 804
- Gépjármű adó köv.értékv.			-1 689 144
- Gépjármű adó követelés			1 537 660
szolg.adóira			274 457 477
Pótlék követelés			6 305 325
Pótlék követelés értékvesztése			-5 123 063
<i>Pótlék követelés</i>			<i>1 182 262</i>
Bírság követelés			12 188 427
Bírság követelés értékvesztése			-5 493 531
Bírság követelés			6 694 896
<i>Idégen bevétel</i>			<i>-678 433</i>
Talajterhelési díj követelés			3 761 006
Talajterhelési díj értékvesztése			-3 395 231
<i>Talajterhelési díj követelés</i>			<i>365 775</i>
D/II/3 Költség. évben esed.köv.közhatalmi bevételeire			282 021 977
D/II/4 Költségvetési évben esed.köv.működési bevételeire			904 711
D/II/4 Költségvetési évben esed.köv.ált. forg.adóra			396 416
Köv.műk.célú átvett pénzeszközre			24 700
D/II/6a - ebből visszatérítendő támogatások, kölcsönök AH-on			24 700
köv.fejlhalmozási célú pénzeszközre			7 262 137
D/II/7a - ebből visszatérítendő tám. kölcsön AH-on kívülről			7 262 137
D/II Költségvetési évben esedékes követelések			290 609 941
D/III/1 Adott előlegek			42 500
D/III/4 Forgatóke eszámolás			80 000
D/III Követelés jellegű sajátos eszámolások	0	0	122 500
D) KÖVETELÉSEK			290 732 441
Forgalmi adó eszámolás			248 000
Decembert illetmények			1 111 674

2/VI. számú melléklet a 4/2019(V.30.) önkormányzati rendelethez: Hernád Nagyközség Önkormányzat 2018. évi vagyonleltára

E) EGYÉB SAJÁTOS ESZKÖZDALI ELSZÁMOLÁSOK					1 359 674
--	--	--	--	--	-----------

2/VI. számú melléklet a 4/2019(V.30.) önkormányzati rendelethez: Hernád Nagyközség Önkormányzat 2018. évi vagyonleltára

G/I Nemzeti vagyon induláskori értéke	1 840 246 544		1 840 246 544
G/II Nemzeti vagyon változásai	-269 562 584		-269 562 584
G/III Egyéb eszközök induláskori értéke és változásai	30 457 523		30 457 523
G/IV Felhalmozott eredmény	12 453 131		30 925 162
G/V Mérleg szerinti eredmény	18 472 031		59 387 980
G) SAJÁT TŐKE	1 632 066 645		1 691 454 625
H/II/Költségvetési évben esed.	0		0
H/III/g Költségvetési évben esed. köl.fmanszírozási kiadásokra	40 000 000		19 900 000
H/III/9a -ebből ÁH-on belüli megelőlegezés visszafizetése	7 736 772		8 104 312
H/III Költségvetési évben esedékes kötelezettségek	47 736 772	0	28 004 312
H/III/1 Kapott előlegek	21 686 513		21 813 475
H/III Kötelezettség jellegű sajátos elszámolások	21 686 513	0	21 813 475
H) KÖTELEZETTSEGEK	69 423 285	0	49 817 787
J) Passzív időbeli elhatárolások			3 991 832

Hernádi Polgármesteri Hivatal 2018. évi vagyonelejtára

Megnevezés	Nyilv ánt.s zám	Bruttó érték			Elszámolt értékcsökkenés			Nettó érték		
		Nyitó	Változás	Záró	Nyitó	Változás	Záró	Nyitó	Változás	Záró
A/II/2.Gépek, berendezések,felszerelések, járművek										
Egyéb berendezések, felszerelések										
Bútor (PH)	1222	430 000		430 000		39 461	39 461		390 539	390 539
Bútor (PH)	1219	420 000		420 000		45 716	45 716		374 284	374 284
Tűzálló szekrény	1245	225 000		225 000		4 112	4 112		220 888	220 888
Tűzálló szekrény	1246	225 000		225 000		4 112	4 112		220 888	220 888
FORG.K.EGYÉB GÉP,BER.ÖSSZ.		1 300 000	0	1 300 000	0	93 401	93 401	0	1 206 599	1 206 599
Ügyvitel.számítástechnikai eszköz										
Lenovo Yoga laptop	1206	212 433		212 433	17 094	70 104	87 198	195 339	-70 104	125 235
Xiaomi MI A2 LITE 64G mobil	1243	0	66 929	66 929		3 268	3 268		63 661	63 661
HP Pavilion 15.6" laptop (jegyző)	1244	0	157 402	157 402		7 542	7 542		149 860	149 860
Összesen		212 433	224 331	436 764	17 094	80 914	98 008	195 339	143 417	338 756
Ügyviteli,számt. összesen		212 433	224 331	436 764	17 094	80 914	98 008	195 339	143 417	338 756
A/II/2.Gépek,berendezések, felszerelések, járművek összesen										
		1 512 433	224 331	1 736 764	17 094	174 315	191 409	195 339	1 350 016	1 545 355
Kisértékű gyvitel.számítástechnikai eszköz										
Szünetmentes APC	1050	0	21 051	21 051	0	21 051	21 051	0		
Mobiltelefon	1051	0	51 950	51 950	0	51 950	51 950	0		
Mobiltelefon	1090	0	23 614	23 614	0	23 614	23 614	0		
			96 615	96 615	0	96 615	96 615	0	0	0
Kisértékű egyéb ber.										
Vérnyomásmérő 3db	1188	62 194	0	62 194	62 194	0	62 194	0	0	0
Mosógép	1190	69 055	0	69 055	69 055	0	69 055	0	0	0
Kályha 2db	1191	59 842	0	59 842	59 842	0	59 842	0	0	0
Írattartó szekrény	1192	78 000	0	78 000	78 000	0	78 000	0	0	0
Írattartó szekrény	1193	42 000	0	42 000	42 000	0	42 000	0	0	0
Irodai szék	1055	71 550	0	71 550	71 550	0	71 550	0	0	0
L-asztal calvados	1176	57 500	0	57 500	57 500	0	57 500	0	0	0
Irodai szék	1178	18 980	0	18 980	18 980	0	18 980	0	0	0
Irodai szék	1179	18 980	0	18 980	18 980	0	18 980	0	0	0
3 fiókos mobil konténer	1177	44 650	0	44 650	44 650	0	44 650	0	0	0
		522 751	0	522 751	522 751	0	522 751	0	0	0
C/II Pénztárak, csekkek, betétkönyvek										
Polg.hiv Pénztár										
		321 610		321 610						
C/II Pénztárak, csekkek, betétkönyvek		321 610		321 610						
Elszámolási számla		1 021 523		1 316 306						
C/III Forintszámák összesen		1 021 523		1 316 306						
C Pénzeszközök összesen		1 343 133		1 638 216						

Hernádi Pitypang Óvoda 2018. évi vagyoneleltára

Megnevezés	Nyilv ánt.s zám	Bruttó érték			Elszámolt értékcsökkenés			Nettó érték		
		Nyitó	Változás	Záró	Nyitó	Változás	Záró	Nyitó	Változás	Záró
A/III/1. Ingatlanok										
<i>Építmények</i>										
Kerékpártároló(óvi)	1056	201 516	0	201 516	18 585	6 046	24 631	182 931	-6 046	176 885
Szerszámoló	1203	128 340	0	128 340	5 915	18 611	24 526	122 425	-18 611	103 814
Építmények összesen		201 516	0	329 856	24 500	24 657	49 157	305 356	-24 657	280 699
A/III/1. Ingatlanok összesen		201 516	0	329 856	24 500	24 657	49 157	305 356	-24 657	280 699

Megnevezés	Nyilv ánt.s zám	Bruttó érték			Elszámolt értékcsökkenés			Nettó érték		
		Nyitó	Változás	Záró	Nyitó	Változás	Záró	Nyitó	Változás	Záró
A/III/2.Gépek, berendezések,felszerelések, járművek										
<i>Egyéb berendezések, felszerelések</i>										
Wilo keringetőszivattyú	1087	193 701		193 701	81 793	28 085	109 878	111 908	-28 085	83 823
Indesit EDCE458BH szárítógé	1183	94 482		94 482	25 110	13 700	38 810	69 372	-13 700	55 672
FORG.K.EGYÉB GÉP,BER.ÖSSZ.		288 183	0	288 183	106 903	41 785	148 688	181 280	-41 785	139 495
Indesit IWE61051C ECO mos	1182	49 205		49 205	49 205		49 205	0	0	0
Kisértékű gép,ber.		49 205	0	49 205	49 205	0	49 205	0	0	0
Informatikai eszk										
Notebook	1205	0	121 660	121 660	4 180	40 146	44 326	117 480	-40 146	77 334
Inf.eszk.össz.		0	121 660	121 660	4 180	40 146	44 326	117 480	-40 146	77 334
A/III/3										
Gépek,berendezések,felsze relések, járművek összesen		337 388	121 660	459 048	160 288	81 931	242 219	298 760	-81 931	216 829

	Nyitó	Záró
Pénzeszközök		
C/II Pénztárak, csekkek, betétkönyvek		
Óvoda Pénztár	450 525	282 545
C/II Pénztárak, csekkek, betétkön	450 525	282 545
Elszámolási számla	372 215	189 557
C/III Forintszámlák összesen	372 215	189 557
C) PÉNZESZKÖZÖK	822 740	472 102

Hernádi Önkormányzati Konyha 2018. évi vagyoneleltára

Megnevezés	Nyilvánt. .szám	Bruttó érték			Elszámolt értékcsökkenés			Nettó érték		
		Nyitó	Változás	Záró	Nyitó	Változás	Záró	Nyitó	Változás	Záró
A/I. Immateriális javak										
Étkezési rendszer	1049	47 500		47 500	47 500		47 500	0	0	0
"0" Szellemi termékek összesen		47 500	0	47 500	47 500	0	47 500	0	0	0
A/I. Immateriális javak összesen		47 500	0	47 500	47 500	0	47 500	0	0	0

Megnevezés	Nyilvánt. .szám	Bruttó érték			Elszámolt értékcsökkenés			Nettó érték		
		Nyitó	Változás	Záró	Nyitó	Változás	Záró	Nyitó	Változás	Záró
A/II/2. Gépek, berendezések, felszerelések, járművek										
<i>Egyéb berendezések, felszerelések</i>										
Főzőüst 200 literes	1053	565 000		565 000	273 835	81 926	355 761	291 165	-81 926	209 239
Ipari hűtő Asber ECP-G1402 galvaniz	1187	377 900		377 900	65 753	54 794	120 547	312 147	-54 794	257 353
Egyéb berendezések össz		942 900	0	942 900	339 588	136 720	476 308	603 312	-136 720	466 592
Fagyasztóláda	1052	70 790		70 790	34 430	12 194	46 624	36 360	-12 194	24 166
Hűtőszekrény(PH)	1054	58 346		58 346	30 165	6 476	36 641	28 181	-6 476	21 705
<i>Kisértékű berendezések</i>		<i>129 136</i>	<i>0</i>	<i>129 136</i>	<i>64 595</i>	<i>18 670</i>	<i>83 265</i>	<i>64 541</i>	<i>-18 670</i>	<i>45 871</i>
EGYEB GEP,BER.ÖSSZ.		1 072 036	0	1 072 036	404 183	155 390	559 573	667 853	-155 390	512 463
A/II/3 Gépek,berendezések, felszerelések, járművek összesen		1 072 036	0	1 072 036	404 183	155 390	559 573	667 853	-155 390	512 463

B/I Készletek	Nyitó	Záró
Vásárolt készletek(élelmiszer)	880 381	1 066 960
B/I Készletek összesen	880 381	1 066 960

C/II Pénztárak, csekkek, betétkönyvek	Nyitó	Záró
Pénztár	424 900	410 354
C/II Pénztárak, csekkek, betétkönyvek	424 900	410 354
C/III Forintszámlák		
Elsz.számlla	863 288	867 684
C/III Forintszámlák összesen	863 288	867 684
C) PENZESZKOZOK	1 288 188	1 278 038

D/II/4 Költségvetési évben esed.köv.ellátási díjakra		450 486
D/II/4 Költségvetési évben esed.köv.általános forgalmi adóra		121 629
D) Követelések		572 115
E/I Előzetesen felszámított Áfa elszámolása		207 000
E/II Fizetendő Áfa elszámolása		651
E) Egyéb sajátos elszámolások		207 651

Művelődési Ház 2018. évi vagyonleltára

Megnevezés	Nyilv ánt.s zám	Bruttó érték			Elszámolt értékcsökkenés			Nettó érték		
		Nyitó	Változás	Záró	Nyitó	Változás	Záró	Nyitó	Változás	Záró
A/II/2. Gépek, berendezések, felszerelések, járművek										
<i>Egyéb berendezések, felszerelések</i>										
Egyedi beépített könyvespolc(MH)	1061	220 000	0	220 000	99 985	31 901	131 886	120 015	-31 901	88 114
Sennheiser kézi kamera mikrofon	1186	133 780		133 780	21 151	19 397	40 548	112 629	-19 397	93 232
Osszesen		353 780	0	353 780	121 136	51 298	172 434	232 644	-51 298	181 346
								0	0	0
Mobiltelefon	1059	27 558		27 558	27 558	0	27 558	0	0	0
Porszívó(MH)	1060	13 378	0	13 378	13 378	0	13 378	0	0	0
Fk.kisértékű egyéb gép, ber.		40 936	0	40 936	40 936	0	40 936	0	0	0
EGYEB GÉP,BER.ÖSSZ.		394 716	0	394 716	162 072	51 298	213 370	232 644	-51 298	181 346
Ugyvitel.számítástechnikai eszköz						0		0	0	0
Dell Inspiron 5767 Notebook	1204	287315		287315	21560	94814	21560	265 755	-94 814	170 941
Osszesen		287315	0	287315	21560	94814	21560	265 755	-94 814	170 941
Ugyviteli,számt. összesen		287315	0	287315	21560	94814	21560	265 755	-94 814	170 941
A/II/3 Gépek,berendezések, felszerelések, járművek összesen		682 031	0	682 031	183 632	146 112	234 930	498 399	-146 112	352 287

	Nyitó	Záró
Pénzeszközök		
Műv.h. Pénztár	456 350	349 155
C/II Pénztárak, csekkek, betétkönyvek	456 350	349 155
C/III Forintszámlák		
Műv.h. elsz.számla	427 226	373 563
Műv.h. új tudás számla	0	0
C/III Forintszámlák összesen	427 226	373 563
C) PÉNZESZKÖZÖK	883 576	722 718

Hernádi Alapszolgáltatási Központ 2018. évi vagyonleltára

Megnevezés	Ny. szám	Bruttó érték			Elszámolt értékcsökkenés			Nettó érték		
		Nyitó	Változás	Záró	Nyitó	Változás	Záró	Nyitó	Változás	Záró
A/II/2.Gépek, berendezések,felszerelések, <i>Egyéb berendezések, felszerelések</i>										
Előszobafal(ovi)	1057	100 000		100 000	54 147	14 500	68 647	45 853	-14 500	31 353
Pólyázó	1058	60 000		60 000	31 153	8 700	39 853	28 847	-8 700	20 147
FÉG gázkazán	1088	235 197		235 197	91 193	34 104	125 297	144 004	-34 104	109 900
Grundfos keringetőszivattyú	1181	39 528		39 528	11 605	5 732	17 337	27 923	-5 732	22 191
Védőszekrény	1089	27 559		27 559	10 212	3 995	14 207	17 347	-3 995	13 352
Konyhabűtor	1238		219 000	219 000		14 703	14 703		204 297	204 297
Mosogatógép	1242		71 654	71 654		712	712		70 942	70 942
EGYÉB GÉP,BER.ÖSSZ.		462 284	290 654	752 938	198 310	82 446	280 756	263 974	208 208	472 182

	Nyitó	Záró
Pénzeszközök		
Pénztár	389 485	286 045
C/II Pénztárak, csekkok, betétkönyvek	389 485	286 045
C/III Forintszámlák		
Elsz. számla	640 335	65 524
C/III Forintszámlák összesen	640 335	65 524
C) PENZESZKOZOK	1 029 820	351 569

2/VII. számú melléklet a 4/2019.(V.30.) önkormányzati rendelethez: Az önkormányzat összesített 2018.évi pénzmaradvány kimutatása

#	Megnevezés	Osszeg
1	2	3
01	01 Alaptevékenység költségvetési bevételei	592 996 518
02	02 Alaptevékenység költségvetési kiadásai	547 089 453
03	I Alaptevékenység költségvetési egyenlege (=01-02)	45 907 065
04	03 Alaptevékenység finanszírozási bevételei	360 363 216
05	04 Alaptevékenység finanszírozási kiadásai	284 504 277
06	II Alaptevékenység finanszírozási egyenlege (=03-04)	75 858 939
07	A) Alaptevékenység maradványa (=±±II)	121 766 004
15	C) Összes maradvány (=A+B)	121 766 004
17	E) Alaptevékenység szabad maradványa (=A-D)	121 766 004

2/VIII. számú melléklet a 4/2019.(V.30.) önkormányzati rendelethez: Az önkormányzat összesített 2018.évi eredmény kimutatása

#	Megnevezés	Előző időszak	Módosítások (+/-)	Tárgyi időszak
1	2	3	4	5
01	01 Közhatalmi eredményszemléletű bevételek	210 972 638	0	147 901 475
02	02 Eszközök és szolgáltatások értékesítése nettó eredményszemléletű bevételei	19 780 283	0	22 699 953
04	I Tevékenység nettó eredményszemléletű bevétele (=01+02+03)	230 752 921	0	170 601 428
08	06 Központi működési célú támogatások eredményszemléletű bevételei	478 114 073	0	494 908 724
09	07 Egyéb működési célú támogatások eredményszemléletű bevételei	27 682 594	0	24 201 893
10	08 Felhalmozási célú támogatások eredményszemléletű bevételei	0	0	80 047 759
11	09 Különféle egyéb eredményszemléletű bevételek	35 913 484	0	70 697 546
12	III Egyéb eredményszemléletű bevételek (=06+07+08+09)	541 710 151	0	669 855 922
13	10 Anyagköltség	41 129 266	0	45 461 404
14	11 Igénybe vett szolgáltatások értéke	65 939 299	0	61 411 365
17	IV Anyagjellegű ráfordítások (=10+11+12+13)	107 068 565	0	106 872 769
18	14 Bérköltség	159 884 059	0	196 802 828
19	15 Személyi jellegű egyéb kifizetések	31 417 484	0	34 826 257
20	16 Bérjárulékok	44 482 406	0	47 372 540
21	V Személyi jellegű ráfordítások (=14+15+16)	235 783 949	0	279 001 625
22	VI Értécsökkenési leírás	127 420 685	0	93 091 338
23	VII Egyéb ráfordítások	283 149 973	0	315 907 056
24	A) TEVÉKENYSÉGEK EREDMÉNYE (=I±II+III-IV-V-VI-VII)	19 039 900	0	45 584 562
28	20 Egyéb kapott (járó) kamatok és kamatjellegű eredményszemléletű bevételek	1 610	0	121
29	21 Pénzügyi műveletek egyéb eredményszemléletű bevételei (>=21a+21b)	39	0	5
32	VIII Pénzügyi műveletek eredményszemléletű bevételei (=17+18+19+20+21)	1 649	0	126
35	24 Fizetendő kamatok és kamatjellegű ráfordítások	1 934 138	0	913 168
39	26 Pénzügyi műveletek egyéb ráfordításai (>=26a+26b)	1 246 324	0	2 216 289
42	IX Pénzügyi műveletek ráfordításai (=22+23+24+25+26)	3 180 462	0	3 129 457
43	B) PÉNZÜGYI MŰVELETEK EREDMÉNYE (=VIII-IX)	-3 178 813	0	-3 129 331
44	C) MÉRLEG SZERINTI EREDMÉNY (=±A±B)	15 861 087	0	42 455 231

2/IX. számú melléklet a 4/2019.(V.30.) önkormányzati rendelethez: A helyi önkormányzatok kiegészítő támogatásainak és egyéb kötött felhasználású támogatásainak elszámolása

	Megnevezés	A központi költségvetésből támogatásként rendelkezésre bocsátott összeg	Az önkormányzat által az adott célra ténylegesen felhasznált összeg	Az önkormányzat által fel nem használt, de a köv.évben jogszerűen felhasználható összeg	Eltérés (=3-4-5)
1	2	3	4	5	6
01	2. melléklet I.5. A 2017. évről áthúzódó bérkompenzáció támogatása	59 658	59 658	0	0
02	2. melléklet I.6. Polgármesteri illetmény tám.	260 300	260 300	0	0
03	2. melléklet III.1. Szociális ág. összevont pótlék	3 402 684	3 402 684	0	0
04	2. melléklet III.2. A települési önkormányzatok szociális feladatainak egyéb támogatása	6 111 000	6 111 000	0	0
08	2. melléklet IV.1.d) Települési önkormányzatok nyilvános könyvtári és közművelődési feladatainak támogatása	5 111 040	5 111 040	0	0
14	2. melléklet IV.1. Könyvtári, közművelődési és múzeumi feladatok támogatása (5+...+13)	5 111 040	5 111 040	0	0
19	2. melléklet IV.3. Kulturális illetménypótlék	513 046	513 046	0	0
28	3. melléklet I.9. A települési önkormányzatok szociális célú tüzelőanyag vásárlásához kapcsolódó támogatása	2 827 020	1 404 620	1 137 920	284 480
36	3. melléklet I. Helyi önkormányzatok működési célú költségvetési támogatásai összesen (20+...+ 35)	2 827 020	1 404 620	1 137 920	284 480
38	3. melléklet II.2.a) Kötelező önkormányzati feladatot ellátó intézmények fejlesztése, felújítása	25 220 415	0	25 220 415	0
42	3. melléklet II.4.a) Közművelődési érdekeltségnövelő támogatás	1 876 000	0	1 876 000	0
52	3. melléklet II. Helyi önkormányzatok felhalmozási célú költségvetési támogatásai összesen (37+...+51)	27 096 415	0	27 096 415	0
61	13. cím Helyi érdekű települési fejlesztések I.	4 500 000	4 500 000	0	0
75	29. cím Az önkormányzati ASP rendszer működtetésének támogatása	467 200	467 200	0	0
92	47. cím A költségvetési szerveknél foglalkoztatottak 2018. évi bérkompenzációja	388 738	388 738	0	0
106	64. cím A települési önkormányzatok 2017. évi szociális célú tüzelőanyag vásárlásához	551 180	551 180	0	0
123	81. cím A téli rezsicsökkentésben korábban nem részesült, a vezetékes gáz- vagy távfűtéstől eltérő fűtőanyagot használó háztartások egyszeri támogatása	2 052 000	0	2 040 000	12 000
125	Mindösszesen (=1+2+3+4+14+18+19+36+52+...+124)	53 340 281	22 769 466	30 274 335	296 480

2/X. számú melléklet a 4/2019.(V.30.) önkormányzati rendelethez: A helyi önkormányzatok előző (2017) évi kiegészítő támogatásainak és egyéb kötött felhasználású támogatásainak elszámolása

#	Megnevezés	Az önkormányzat által a 2017. évben fel nem használt, de 2018. évben jogszerűen felhasználható összeg (2017. évi)	Ebből 2018. évben az előirt határidőig ténylegesen felhasznált	Eltérés (fel nem használt) (=3-4)
1	2	3	4	5
10	I.9. A települési önkormányzatok szociális célú tüzelőanyag vásárlásához kapcsolódó támogatása	1 315 720	1 315 720	0
11	Helyi önkormányzatok működési célú költségvetési támogatásai összesen (01+....+10)	1 315 720	1 315 720	0
40	Helyi önkormányzatok kiegészítő támogatásai összesen (=11+29+30+....+39+97)	1 315 720	1 315 720	0
96	Mindösszesen (=40+...+44+54+61+62+...+95)	1 315 720	1 315 720	0

2/XI. számú melléklet a 4/2019.(V.30.) önkormányzati rendelethez: Az önkormányzatok általános, köznevelési és szociális feladataihoz kapcsolódó támogatások elszámolása

#	Megnevezés	Költségvetési törvény alapján korrigált támogatás	Támogatás évközi változása - Május 15.	Támogatás évközi változása - Október 1.	Tényleges támogatás	Évvégi eltérés (+,-) mutatószám szerinti támogatás (=6-(3+4+5))	A 05. úrlap alapján a támogatási jogcímhez kapcsolódó kormányzati funkció szerinti kiadások	Az önkormányzat által az adott céllra december 31-ig ténylegesen felhasznált összeg	Többlettámogatás (ha a 7-6+9 >0, akkor 7-6+9; egyébként 0)	Visszafizetési kötelezettség (ha a 7-6+9 <0, akkor 7-6+9 abszolútérték e; egyébként 0)
		3	4	5	6	7	8	9	10	11
01	I.1. A települési önkormányzatok működésének támogatása 09 01 01 01 00	57 739 161	0	0	57 739 161	0	351 274 035	57 739 161	0	0
03	I.3. Határaitkelőhelyek fenntartásának támogatása 09 01 01 03 00	0	0	0	0	0	68 389 233	0	0	0
05	II. A települési önkormányzatok egyes köznevelési feladatainak támogatása 09 01 02 00 00	97 171 201	-1 893 200	1 865 400	96 849 401	-294 000	116 796 567	96 849 401	0	294 000
06	III.3. Egyes szociális és gyermekjóléti feladatok támogatása 09.01.03.03.00	11 019 400	0	0	12 443 720	1 424 320	20 932 321	12 443 720	1 424 320	0
08	III.5. Intézményi gyermekékeztetés támogatása 09.01.03.05.00	35 096 209	-714 673	534 000	33 699 536	-1 216 000	34 042 596	33 699 536	0	1 216 000
09	III.6. Rászoruló gyermekek szüneli ékeztetése 09.01.03.06.00	604 310	0	-122 705	548 050	66 445	0	0	0	481 605
10	III.7. Bölcsőde, mini bölcsőde támogatása 09 01 03 07 00	15 420 100	0	117 800	17 647 100	2 109 200	20 289 139	17 647 100	2 109 200	0
11	Összesen (=1+...+10)	217 050 381	-2 607 873	2 394 495	218 926 968	2 089 965	611 723 891	218 378 918	3 533 520	1 991 605

2/XII. számú melléklet a 4/2019.(V.30.) önkormányzati rendelethez: A helyi önkormányzatok visszafizetési kötelezettsége, pótlólagos támogatása (Ávr. 111. §), és a jogtalan igénybevétele után fizetendő ügyleti kamata (Ávr. 112. §)

#	Megnevezés	Összeg
1	2	3
02	Ávr. 111. § a) szerinti valamennyi támogatás pótlólagos összege (11.c űrlap 11. sor 10. és 11. oszlopok figyelembe vétele mellett)	1 541 915
06	A költségvetési támogatások és a vis maior támogatások visszafizetendő összege (Ávr. 111. § e))	296 480
13	A 11.c űrlap 5. során elszámolt 2. melléklet II.4. az óvodapedagógusok minősítéséhez kapcsolódó támogatásból változás összege májusi felmérés alapján	320 800
14	A 11.c űrlap 5. során elszámolt 2. melléklet II.4. az óvodapedagógusok minősítéséhez kapcsolódó támogatásból a költségvetési törvény alapján feladatátvétellel/feladatát-adással korrigált támogatás (11/C. 5. sor 3. oszlop)	2 339 168
16	Kamatalapba számító rendelkezésre bocsátott támogatások összege (a 11.c űrlap 2,5,6,7,8,9 és	156 972 052
22	Önkormányzat tőketartozása összesen (1+3+...+9)	296 480
23	A 22. sor szerinti tőketartozás 10032000-01031496 számlára fizetendő része (1+3+4+5+6)	296 480
25	Önkormányzat visszafizetési kötelezettsége és fizetendő kamat összesen (21+22)	296 480
26	Önkormányzatot megillető pótlólagos támogatás (2)	1 541 915

2/XIII. számú melléklet a 4/2019.(V.30.) önkormányzati rendelethez: Tájékoztató az önkormányzati feladatok fedezetéről

Megnevezés	Kiadások		Bevételek		Önkormányzati kiegészítés
Hernád Nagyközség Önkormányzata	Közüllátás	10 346 526	Település üzemeltetés tám.-közvil.	0	10 346 526
	Köztemető fenntartás	6 547 974	Település üzemeltetés tám.-köztemető	0	6 547 974
	Közüllátás fenntartás	6 215 601	Település üzemeltetés tám.-közút	4 290 561	1 925 040
Hernádi Polgármesteri Hivatal	2018. évi kiadások	64 986 453	Önkormányzati hivatal műk.tám.	53 448 600	
	Felújítási kiadások az önkormányzat költségvetésében	8 974 656	Kompensáció támogatása	54 292	
	2018. évi kiadások az önkormányzat költségvetésében	96 003 698	Gyermekjóléti szolgálat tám.1-8 hó	0	
Hernádi Pityang Óvoda	2018. évi kiadások az önkormányzat költségvetésében	19 556 381	Saját bevétel (műk.+pénzmaradvány)	2 264 000	18 194 217
	2018. évi kiadások	25 198 833	Köznevelési célú támogatás	96 849 401	
	Felújítási kiadások az önkormányzat költségvetésében	19 556 381	Saját bevétel	1 284 364	17 426 314
Művelődési Ház	2018. évi kiadások	25 198 833	Település önk.kult.fel. támogatása	5 111 040	
	Felújítási kiadások az önkormányzat költségvetésében	0	Kult.pótlék	513 046	
	2018. évi kiadások	59 382 058	Saját bevétel (műk.+falunap,h.ősz tám)	987 617	18 587 130
Hernádi Önkormányzati Konyha	Felújítási kiadások az önkormányzat költségvetésében	36 668 109	Gyermekétkeztetés támogatása	34 247 586	
	2018. évi kiadások	36 668 109	Saját bevétel	24 638 493	
	Felújítási kiadások az önkormányzat költségvetésében	3 696 400	Kompensáció támogatása	394 100	101 879
Hernádi Alapszolgálati Központ	2018. évi kiadások	36 668 109	Gyermekjóléti szolg.tám.+ ág.pótlék	5 076 836	
	Bölcsőde tervezés kiadásai az önkormányzat költségvetésében	3 696 400	Házi segítségnyújtás tám.+ág.pótlék	9 743 371	
	Bölcsőde tervezés kiadásai az önkormányzat költségvetésében	3 696 400	Bölcsőde műk.tám+ág.pótlék	18 673 297	
			Saját bevétel(pénzmaradvány)	1 089 820	5 781 185

3/I. számú melléklet a 4/2019.(V.30.) önkormányzati rendelethez: Hernád Nagyközség
Önkormányzatának 2018. évi kiemelt előirányzatai teljesítése

#	Megnevezés	Eredeti előirányzat	Módosított előirányzat	Teljesítés	Teljesítés %
2	3	4	5	10	11
01	Törvény szerinti illetmények (K1101)	25 189 940	26 482 993	24 378 730	92,05
04	Készenléti, ügyeleti, helyettesítési díj (K1104)	200 760	2 048 526	2 048 526	100,00
07	Béren kívüli juttatások (K1107)	530 000	680 000	645 000	94,85
08	Ruházati költségtérítés (K1108)	160 000	160 000	0	0,00
09	Közlekedési költségtérítés (K1109)	410 000	410 000	256 113	62,47
13	Foglalkoztatottak egyéb személyi jutt.(K1113)	458 000	508 950	182 966	35,95
15	Foglalkoztatottak személyi juttatásai (K11)	26 948 700	30 290 469	27 511 335	90,83
16	Választott tisztviselők juttatásai (K121)	13 303 144	13 303 144	13 097 125	98,45
17	Munkavégzésre irányuló egyéb jogv. nem saját foglalkoztatottnak fizetett juttatások (K122)	3 125 000	3 831 529	3 831 529	100,00
18	Egyéb külső személyi juttatások (K123)	1 371 500	1 936 500	1 237 961	63,93
19	Külső személyi juttatások (=16+17+18) (K12)	17 799 644	19 071 173	18 166 615	95,26
20	Személyi juttatások (=15+19) (K1)	44 748 344	49 361 642	45 677 950	92,54
21	Munkaadókat terhelő járulékok és szociális hozzájárulási adó (=22+...+27) (K2)	9 816 736	10 396 414	9 334 419	89,78
22	ebből: szociális hozzájárulási adó (K2)	0	0	8 342 581	
24	ebből: egészségügyi hozzájárulás (K2)	0	0	540 648	
26	ebből: munkaadót terhelő más járulék jellegű kötelezettségek (K2)	0	0	71 512	
27	ebből: munkáltatót terhelő szja (K2)	0	0	379 678	
28	Szakmai anyagok beszerzése (K311)	1 562 000	622 000	143 407	
29	Üzemeltetési anyagok beszerzése (K312)	3 690 000	7 807 000	7 803 619	99,96
31	Készletbeszerzés (=28+29+30) (K31)	5 252 000	8 429 000	7 947 026	94,28
32	Informatikai szolgáltatások igénybev.(K321)	280 000	280 000	149 214	53,29
33	Egyéb kommunikációs szolgáltatások (K322)	662 000	662 000	408 369	61,69
34	Kommunikációs szolgáltatások (=32+33) (K32)	942 000	942 000	557 583	59,19
35	Közüzemi díjak (K331)	15 541 000	15 691 000	11 153 610	71,08
37	Bérleti és lízing díjak (>=38) (K333)	60 000	60 000	0	0,00
39	Karbantartási, kisjavítási szolgáltatások (K334)	6 220 000	7 530 000	7 487 150	99,43
42	Szakmai tevékenységet segítő szolg. (K336)	6 700 000	5 525 000	5 074 019	91,84
43	Egyéb szolgáltatások (>=44) (K337)	6 695 000	8 426 356	8 184 156	97,13
45	Szolgáltatási kiadások (=35+36+37+39+40+42+43) (K33)	35 216 000	37 232 356	31 898 935	85,68
49	Működési c.előzetesen felszámított áfa (K351)	8 709 100	8 939 100	7 592 757	84,94
50	Fizetendő általános forgalmi adó (K352)	1 000 000	14 747 000	9 467 000	64,20
51	Kamatkiadások (>=52+53) (K353)	2 752 000	1 562 000	913 168	58,46
54	Egyéb pénzügyi műveletek kiadásai (K354)	960 000	1 875 000	1 874 066	99,95
58	Egyéb dologi kiadások (K355)	1 400 000	1 400 000	586 029	41,86
59	Különféle befizetések és egyéb dologi kiadások (=49+50+51+54+58) (K35)	14 821 100	28 523 100	20 433 020	71,64
60	Dologi kiadások (=31+34+45+48+59) (K3)	56 231 100	75 126 456	60 836 564	80,98
62	Családi támogatások (=63+...+72) (K42)	965 000	0	0	
98	Egyéb nem intézményi ellátások	8 228 000	7 439 000	3 333 675	44,81
114	ebből: köztemetés [Szoctv. 48.§] (K48)	0	0	50 000	
115	ebből: települési támogatás [Szoctv. 45. §]	0	0	1 099 930	
117	ebből: önkormányzat által saját hatáskörbenadott más ellátás (K48)	0	0	2 183 745	

118	Ellátottak pénzbeli juttatásai (=61+62+73+74+83+92+95+98) (K4)	9 193 000	7 439 000	3 333 675	44,81
121	A helyi önkormányzatok előző évi elszámolásából származó kiadások (K5021)	0	3 664 964	3 664 964	100,00
124	Elvonások és befizetések (K502)	0	3 664 964	3 664 964	100,00
148	Egyéb működési célú támogatások államháztartáson belülre (K506)	5 885 000	5 995 000	5 981 848	99,78
155	ebből: helyi önkormányzatok és költségvetési szerveik (K506)	0	0	5 981 848	
176	Egyéb működési célú támogatások államháztartáson kívülre (=177+...+186) (K512)	8 588 000	9 643 000	9 522 481	98,75
178	ebből: nonprofit gazdasági társaságok (K512)	0	0	83 333	
179	ebből: egyéb civil szervezetek (K512)	0	0	6 828 206	
180	ebből: háztartások (K512)	0	0	2 610 942	
187	Tartalékok (K513)	29 860 091	77 367 868	0	
188	Egyéb működési célú kiadások (=119+124+125+126+137+148+159+161+173+ 174+175+176+187) (K5)	44 333 091	96 670 832	19 169 293	19,83
190	Ingtatlanok beszerzése, létesítése (K62)	2 980 000	32 763 307	32 760 921	99,99
193	Egyéb tárgyi eszközök beszerzése (K64)	1 575 000	5 337 560	5 334 269	99,94
196	Beruházási célú előzetesen felszámított általános forgalmi adó (K67)	1 226 561	2 965 504	2 965 213	99,99
197	Beruházások (=189+190+192+...+196) (K6)	5 781 561	41 066 371	41 060 403	99,99
198	Ingtatlanok felújítása (K71)	44 968 000	89 868 326	78 238 239	87,06
201	Felújítási célú előzetesen felszámított általános forgalmi adó (K74)	1 500 000	8 631 561	7 199 759	83,41
202	Felújítások (=198+...+201) (K7)	46 468 000	98 499 887	85 437 998	86,74
253	Egyéb felhalmozási célú támogatások államháztartáson kívülre (=254+...+263) (K89)	4 841 255	0	0	
264	Egyéb felhalmozási célú kiadások (=203+204+215+226+237+239+251+252+253)	4 841 255	0	0	
265	Költségvetési kiadások (=20+21+60+118+188+197+202+264) (K1-K8)	221 413 087	378 560 602	264 850 302	69,96
01	Hosszú lejáratú hitelek, kölcsönök törlesztése pénzügyi vállalkozásnak (>=02) (K9111)	20 100 000	20 100 000	20 100 000	100,00
06	Hitel-, kölcsöntörlesztés államháztartáson kívülre (=01+03+04) (K911)	20 100 000	20 100 000	20 100 000	100,00
21	Államháztartáson belüli megelőlegezések visszafizetése (K914)	7 736 772	8 076 422	8 076 422	100,00
22	Központi, irányító szervi támogatások folyósítása (K915)	286 089 722	286 105 061	256 327 855	89,59
29	Belföldi finanszírozás kiadásai (=06+19+...+25+28) (K91)	313 926 494	314 281 483	284 504 277	90,53
40	Finanszírozási kiadások (=29+37+38+39) (K9)	313 926 494	314 281 483	284 504 277	90,53
	Kiadások összesen (költségvetési+ finanszírozási)	535 339 581	692 842 085	549 354 579	79,29
	Irányítószervi támogatás	-286 089 722	-286 105 061	-256 327 855	89,59
	Halmozódás nélküli kiadások összesen	249 249 859	406 737 024	293 026 724	72,04

3/II. számú melléklet a 4/2019.(V.30.) önkormányzati rendelethez: Hernád Nagyközség
Önkormányzatának 2018. évi bevételei forrásonként

#	Megnevezés	Eredeti előirányzat	Módosított előirányzat	Teljesítés	Teljesítés %
2	3	4	5	8	9
01	Helyi önkormányzatok működésének általános támogatása (B111)	57 999 461	58 059 119	58 059 119	100,00
02	Települési önkormányzatok egyes köznevelési feladatainak támogatása (B112)	97 171 201	97 143 401	97 143 401	100,00
03	Települési önk.szociális, gyermekjóléti és gyermekétkeztetési feladatainak tám.(B113)	68 251 019	71 468 125	71 468 125	100,00
04	Települési önkormányzatok kulturális feladatainak támogatása (B114)	5 111 040	5 624 086	5 624 086	100,00
05	Működési célú költségvetési támogatások és kiegészítő támogatások (B115)	0	6 286 138	6 286 138	100,00
07	Önkormányzatok működési támogatása	228 532 721	238 580 869	238 580 869	100,00
32	Egyéb működési célú támogatások bevételei államháztartáson belülről (=33+...+42) (B16)	20 972 650	23 075 718	23 075 718	100,00
34	ebből: központi kezelésű előirányzatok (B16)	0	0	1 467 830	
37	ebből: társadalombiztosítás pénzügyi alapjai	0	0	9 488 900	
38	ebből: elkülönített állami pénzalapok (B16)	0	0	8 437 314	
39	ebből: helyi önkormányzatok és költségvetési szerveik (B16)	0	0	3 681 674	
43	Működési célú támogatások államháztartáson belülről (B1)	249 505 371	261 656 587	261 656 587	100,00
44	Felhalmozási célú önkormányzati támogatások (B21)	0	31 596 415	31 596 415	100,00
68	Egyéb felhalmozási célú támogatások bevételei államháztartáson belülről (B25)	0	64 601 794	48 451 344	75,00
72	ebből: egyéb fejezeti kezelésű előirányzatok (B25)	0	0	48 451 344	
79	Felhalmozási célú támogatások államháztartáson belülről (B2)	0	96 198 209	80 047 759	83,21
116	Értékesítési és forgalmi adók (=117+...+138) (B351)	164 895 000	189 410 945	188 854 378	
123	ebből: állandó jelleggel végzett iparüzési tevékenység után fizetett helyi iparüzési adó (B351)	0	0	188 854 378	
144	Gépjárműadók (=145+...+148) (B354)	16 158 000	17 905 451	17 905 451	100,00
146	ebből: belföldi gépjárművek adójának a helyi önkormányzatot megillető része (B354)	0	0	17 905 451	
149	Egyéb áruhasználati és szolgáltatási adók (=150+...+166) (B355)	116 688	0	0	
167	Termékek és szolgáltatások adói (=116+139+143+144+149) (B35)	181 169 688	207 316 396	206 759 829	
168	Egyéb közhatalmi bevételek (>=169+...+185) (B36)	111 753	3 467 028	3 503 921	101,06
180	ebből: egyéb bírság (B36)	0	0	825 458	
184	ebből: önkormányzat által beszedett talajterhelési díj (B36)	0	0	529 676	
186	Közhatalmi bevételek (=93+94+104+109+167+168) (B3)	181 281 441	210 783 424	210 263 750	99,75

188	Szolgáltatások ellenértéke (B402)	2 835 756	3 524 735	3 524 735	100,00
189	ebből: tárgyi eszközök bérbeadásából származó bevétel (B402)	0	0	40 000	
201	Kiszámlázott általános forgalmi adó (B406)	551 544	618 878	618 878	100,00
202	Általános forgalmi adó visszatérítése (B407)	184 546	184 546	0	
206	Egyéb kapott (járó) kamatok és kamatjellegű bevételek ($\geq 207+208$) (B4082)	1 514	1 514	120	
209	Kamatbevételek és más nyereségjellegű bevételek ($=203+206$) (B408)	1 514	1 514	120	7,93
219	Egyéb működési bevételek (B411)	0	545 000	523 122	95,99
221	ebből: kiadások visszatérítései (B411)	0	0	198 500	
222	Működési bevételek (=187+188+191+193+200+...+202+209+217+218+219) (B4)	3 573 360	4 874 673	4 666 855	95,74
225	Ingatlanok értékesítése (≥ 226) (B52)	10 600 000	11 200 000	11 200 000	100,00
231	Felhalmozási bevételek (=223+225+227+228+230) (B5)	10 600 000	11 200 000	11 200 000	100,00
235	Működési célú visszatérítendő támogatások, kölcsönök visszatérülése államháztartáson kívülről ($=236+...+244$) (B64)	97 700	97 700	9 675	9,90
239	ebből: háztartások (B64)	0	0	9 675	
245	Egyéb működési célú átvett pénzeszközök ($=246+...+256$) (B65)	6 400 000	654 596	0	
257	Működési célú átvett pénzeszközök (=232+...+235+245) (B6)	6 497 700	752 296	9 675	1,29
261	Felhalmozási célú visszatérítendő támogatások, kölcsönök visszatérülése államháztartáson kívülről ($=262+...+270$) (B74)	0	7 262 137	0	0,00
271	Egyéb felhalmozási célú átvett pénzeszközök ($=272+...+282$) (B75)	7 362 137	152 400	101 600	66,67
275	ebből: háztartások (B75)	0	0	101 600	
283	Felhalmozási célú átvett pénzeszközök (=258+...+261+271) (B7)	7 362 137	7 414 537	101 600	1,37
284	Költségvetési bevételek (=43+79+186+222+231+257+283) (B1-B7)	458 820 009	592 879 726	567 946 226	95,79
09	Befektetési célú belföldi értékpapírok beváltása, értékesítése (B8123)	1 141 000	1 141 000	0	0,00
11	Belföldi értékpapírok bevételei ($=05+08+09+10$) (B812)	1 141 000	1 141 000	0	0,00
12	Előző év költségvetési maradványának igénybevétele (B8131)	75 378 572	90 377 397	90 377 397	100,00
14	Maradvány igénybevétele ($=12+13$) (B813)	75 378 572	90 377 397	90 377 397	100,00
15	Államháztartáson belüli megelőlegezések (B814)	0	8 443 962	8 443 962	100,00
23	Belföldi finanszírozás bevételei ($=04+11+14+...+19+22$) (B81)	76 519 572	99 962 359	98 821 359	98,86
32	Finanszírozási bevételek (=23+29+30+31) (B8)	76 519 572	99 962 359	98 821 359	98,86
	Bevételek összesen (költségvetési+finanszírozási)	535 339 581	692 842 085	666 767 585	96,24

3/III. számú melléklet a 4/2019.(V.30.) önkormányzati rendelethez: Hernád Nagyközség Önkormányzatának 2018. évi fejlesztési kiadások célonként

Megnevezés	Beruházások 2018. évi előirányzata	Beruházások 2018. évi módosított előirányzata	Beruházások 2018. évi teljesítése
Temetői urnafal	800 000	2 050 000	1 250 950
Útépítés, kerékpárút terv	2 981 561	2 981 561	838 010
Orvosi rendelő berendezés, felsz.	2 000 000	2 000 000	0
Ingatlan vásárlás	0	22 500 000	21 800 000
Gyalogátkelő, buszváró	0	4 500 000	6 460 521
Bölcsőde tervdokumentáció	0	2 755 000	3 696 400
Hatszög mászóka	0	600 000	598 805
Fűnyíró traktor, kasza	0	1 054 810	1 054 800
Sebességmérő	0	300 000	628 650
Fitnesspark önerő	0	835 000	1 059 930
Sportpálya öntözőrendszer	0	700 000	882 620
Szívdiagnosztikai eszköz, számítógé	0	400 000	746 680
Várótermi pad	0	390 000	466 800
Tablet	0	0	329 940
Akasztós szemétygyűjtő	0	0	432 816
Eredményjelzőtábla önerő	0	0	190 500
Ravatalozó berendezés	0	0	382 981
Játszóter, gördeszkapálya terv	0	0	240 000
Összesen	5 781 561	41 066 371	41 060 403

Megnevezés	Felújítások 2018. évi előirányzata	Felújítások 2018. évi módosított előirányzata	Felújítások 2018. évi teljesítése
Óvoda felújítás	26 868 000	19 556 381	19 556 381
Polg.hiv. felújítás	7 000 000	8 974 656	8 974 656
Gyerekorvosi rendelő felújítás	3 500 000	54 354 794	51 920 922
Háziorvosi rendelő felújítás	8 000 000	10 772 801	0
Közvilágítás korszerűsítés terv	1 100 000	0	0
Sportpálya kerítés	0	4 841 255	4 986 039
Összesen	46 468 000	98 499 887	85 437 998

3/IV. számú melléklet a 4/2019.(V.30.) önkormányzati rendelethez: Hernád Nagyközség
Önkormányzatának 2018. évi pénzeszközeinek alakulása

Megnevezés	Hernád Nagyközség Önkormányzata
Nyitó pénzkészlet (2018.01.01.)	105 441 586
Ebből: - pénztár	463 855
- bankszámlák	104 977 731
Záró pénzkészlet (2018.12.31.)	132 138 754
Ebből: - pénztár	222 105
- bankszámlák	131 916 649

3/IV. számú melléklet a 4/2019.(V.30.) önkormányzati rendelethez: Hernád Nagyközség Önkormányzatának 2018. évi mérlege

#	Megnevezés	Előző időszak	Tárgyi időszak
1	2	3	5
02	A/II/2 Szellemi termékek	684 130	48 788
04	A/II Immateriális javak (=A/II/1+A/II/2+A/II/3)	684 130	48 788
05	A/II/1 Ingatlanok és a kapcsolódó vagyoni ért.j.	1 260 432 710	1 231 578 145
06	A/II/2 Gépek, berendezések, felszer., járművek	5 445 389	4 676 770
08	A/II/4 Beruházások, felújítások	9 830 748	74 242 573
10	A/II Tárgyi eszközök (=A/II/1+...+A/II/5)	1 275 708 847	1 310 497 488
11	A/III/1 Tartós részesedések	9 346 000	9 346 000
21	A/III Befektetett pénzügyi eszközök	9 346 000	9 346 000
28	A) NEMZETI VAGYONBA TARTOZÓ BEFEKTETETT ESZKÖZÖK	1 285 738 977	1 319 892 276
36	B/II/2 Forgatási célú hitelviszonyt megtestesítő értékpapírok	1 141 099	1 141 099
42	B/II Értékpapírok (=B/II/1+B/II/2)	1 141 099	1 141 099
43	B) NEMZETI VAGYONBA TARTOZÓ FORGÓESZKÖZÖK (= B/II+B/III)	1 141 099	1 141 099
47	C/II/1 Forintpénztár	463 855	222 105
50	C/II Pénztárak, csekkek, betétkönyvek	463 855	222 105
51	C/III/1 Kincstáron kívüli forintszámlák	104 977 731	131 916 649
53	C/III Forintszámlák (=C/III/1+C/III/2)	104 977 731	131 916 649
57	C) PÉNZESZKÖZÖK (=C/II+...+C/IV)	105 441 586	132 138 754
62	D/II/3 Költségvetési évben esedékes követelések közhatalmi bevételre	300 080 842	282 021 977
67	D/II/3e - ebből: költségvetési évben esedékes követelések termékek és szolg. Adóira	284 932 799	274 457 477
68	D/II/3f - ebből: költségvetési évben esedékes követelések egyéb közhatalmi bevételekre	15 148 043	7 564 500
69	D/II/4 Költségvetési évben esedékes követelések működési bevételre	304 546	1 301 127
70	D/II/4a - ebből: költségvetési évben esedékes követelések készletértékesítés ellenértékére, szolgáltatások ellenértékére	120 000	904 711
73	D/II/4d - ebből: költségvetési évben esedékes követelések kiszámlázott áfára	0	211 870
74	D/II/4e - ebből: költségvetési évben esedékes követelések általános forgalmi adó vt.-re	184 546	184 546
85	D/II/6 Költségvetési évben esedékes követelések működési célú átvett pénzeszközre (>=D/II/6a+D/II/6b+D/II/6c)	24 700	24 700
88	D/II/6c - ebből: költségvetési évben esedékes követelések működési célú visszatérítendő támogatások, kölcsönök visszatérülésére államháztartáson kívülről	24 700	24 700
89	D/II/7 Költségvetési évben esedékes követelések felhalmozási célú átvett pénzeszközre (>=D/II/7a+D/II/7b+D/II/7c)	7 262 137	7 262 137

92	D/II/7c - ebből: költségvetési évben esedékes követelések felhalmozási célú visszatérítendő támogatások, kölcsönök visszatérülésére államháztartáson kívülről	7 262 137	7 262 137
101	D/I Költségvetési évben esedékes követelések (=D/II/1+...+D/II/8)	307 672 225	290 609 941
143	D/III/1 Adott előlegek (=D/III/1a+...+D/III/1f)	30 000	42 500
148	D/III/1e - ebből: foglalkoztatottnak adott előlegek	30 000	42 500
152	D/III/4 Forgótőke elszámolása	0	80 000
158	D/III Követelés jellegű sajátos elszámolások (=D/III/1+...+D/III/9)	30 000	122 500
159	D) KÖVETELÉSEK (=D/I+D/II+D/III)	307 702 225	290 732 441
163	E/II/4 Más előzetesen felszámított nem levonható általános forgalmi adó	949 774	248 000
164	E/I Előzetesen felszámított általános forgalmi adó elszámolása (=E/II/1+...+E/II/4)	949 774	248 000
166	E/II/2 Más fizetendő általános forgalmi adó	-222 502	0
167	E/II Fizetendő általános forgalmi adó elszámolása (=E/II/1+E/II/2)	-222 502	0
168	E/III/1 December havi illetmények, munkabérek elszámolása	738 771	1 111 674
170	E/III Egyéb sajátos eszközoldali elszámolások (=E/III/1+E/III/2)	738 771	1 111 674
171	E) EGYÉB SAJÁTOS ELSZÁMOLÁSOK (=E/I+E/II+E/III)	1 466 043	1 359 674
176	ESZKÖZÖK ÖSSZESEN (=A+B+C+D+E+F)	1 701 489 930	1 745 264 244
177	G/I Nemzeti vagyon induláskori értéke	1 840 246 544	1 840 246 544
178	G/II Nemzeti vagyon változásai	-269 562 584	-269 562 584
179	G/III Egyéb eszközök induláskori értéke és változásai	30 457 523	30 457 523
180	G/IV Felhalmozott eredmény	12 453 131	30 925 162
182	G/VI Mérleg szerinti eredmény	18 472 031	59 387 980
183	G/ SAJÁT TŐKE (= G/I+...+G/VI)	1 632 066 645	1 691 454 625
222	H/II/9 Költségvetési évet követően esedékes kötelezettségek finanszírozási kiadásokra	47 736 772	28 004 312
223	H/II/9a - ebből: költségvetési évet követően esedékes köt. hosszú lejáratú hitelek, kölcsönök törlesztésére pénzügyi váll.	40 000 000	19 900 000
227	H/II/9e - ebből: költségvetési évet követően esedékes kötelezettségek államháztartáson belüli megelőlegezések visszafizetésére	7 736 772	8 104 312
233	H/II Költségvetési évet követően esedékes kötelezettségek (=H/II/1+...+H/II/9)	47 736 772	28 004 312
234	H/III/1 Kapott előlegek	21 686 513	21 813 475
243	H/III Kötelezettség jellegű sajátos elszámolások (=H/III/1+...+H/III/10)	21 686 513	21 813 475
244	H) KÖTELEZETTSÉGEK (=H/I+H/II+H/III)	69 423 285	49 817 787
247	J/2 Költségek, ráfordítások passzív időbeli elh.	0	3 991 832
249	J) PASSZÍV IDŐBELI ELHATÁROLÁSOK	0	3 991 832
250	FORRÁSOK ÖSSZESEN (=G+H+I+J)	1 701 489 930	1 745 264 244

3/VI. számú melléklet a 4/2019.(V.30.) önkormányzati rendelethez: Hernád Nagyközség
Önkormányzatának 2018. évi maradvány kimutatása

#	Megnevezés	Összeg
1	2	3
01	01 Alaptevékenység költségvetési bevételei	567 946 226
02	02 Alaptevékenység költségvetési kiadásai	264 850 302
03	I Alaptevékenység költségvetési egyenlege (=01-02)	303 095 924
04	03 Alaptevékenység finanszírozási bevételei	98 821 359
05	04 Alaptevékenység finanszírozási kiadásai	284 504 277
06	II Alaptevékenység finanszírozási egyenlege (=03-04)	-185 682 918
07	A) Alaptevékenység maradványa (=±±II)	117 413 006
15	C) Összes maradvány (=A+B)	117 413 006
17	E) Alaptevékenység szabad maradványa (=A-D)	117 413 006

3/VII. számú melléklet a 4/2019.(V.30.) önkormányzati rendelethez: Hernád Nagyközség
Önkormányzatának 2018. évi eredmény kimutatása

#	Megnevezés	Előző időszak	Tárgyi időszak
1	2	3	5
01	01 Közhatalmi eredményszemléletű bevételek	210 972 638	147 898 475
02	02 Eszközök és szolgáltatások értékesítése nettó eredményszemléletű bevételei	5 116 423	4 309 477
04	I Tevékenység nettó eredményszemléletű bevétele (=01+02+03)	216 089 061	152 207 952
08	06 Központi működési célú támogatások eredményszemléletű bevételei	239 324 793	238 580 869
09	07 Egyéb működési célú támogatások eredményszemléletű bevételei	27 344 594	23 075 718
10	08 Felhalmozási célú támogatások eredményszemléletű bevételei	0	80 047 759
11	09 Különféle egyéb eredményszemléletű bevételek	35 907 480	69 782 395
12	III Egyéb eredményszemléletű bevételek (=06+07+08+09)	302 576 867	411 486 741
13	10 Anyagköltség	6 001 491	7 947 026
14	11 Igénybe vett szolgáltatások értéke	35 318 865	32 456 518
17	IV Anyagjellegű ráfordítások (=10+11+12+13)	41 320 356	40 403 544
18	14 Bérköltség	30 013 462	29 695 988
19	15 Személyi jellegű egyéb kifizetések	17 989 704	19 250 694
20	16 Bérjárulékok	11 224 239	10 057 519
21	V Személyi jellegű ráfordítások (=14+15+16)	59 227 405	59 004 201
22	VI Értékcsökkenési leírás	120 387 057	92 426 487
23	VII Egyéb ráfordítások	276 367 995	309 685 367
24	A) TEVÉKENYSÉGEK EREDMÉNYE (=I±II+III-IV-V-VI-VII)	21 363 115	62 175 094
28	20 Egyéb kapott (járó) kamatok és kamatjellegű eredményszemléletű bevételek	1 552	120
29	21 Pénzügyi műveletek egyéb eredményszemléletű bevételei (>=21a+21b)	7	0
32	VIII Pénzügyi műveletek eredményszemléletű bevételei (=17+18+19+20+21)	1 559	120
35	24 Fizetendő kamatok és kamatjellegű ráfordítások	1 934 138	913 168
39	26 Pénzügyi műveletek egyéb ráfordításai (>=26a+26b)	958 505	1 874 066
42	IX Pénzügyi műveletek ráfordításai (=22+23+24+25+26)	2 892 643	2 787 234
43	B) PÉNZÜGYI MŰVELETEK EREDMÉNYE (=VIII-IX)	-2 891 084	-2 787 114
44	C) MÉRLEG SZERINTI EREDMÉNY (=±A±B)	18 472 031	59 387 980

4/I. számú melléklet a 4/2019.(V.30.) önkormányzati rendelethez: A Hernádi Polgármesteri Hivatal 2018. évi kiemelt előirányzatainak teljesítése

#	Megnevezés	Eredeti előirányzat	Módosított előirányzat	Teljesítés	Teljesítés %
2	3	4	5	10	11
01	Törvény szerinti illetmények, munkabérek	40 825 500	39 264 266	38 191 875	97,27
04	Készenléti, ügyeleti, helyettesítési díj	0	500 000	500 000	100,00
07	Béren kívüli juttatások (K1107)	1 788 120	1 953 120	1 847 571	94,60
09	Közlekedési költségtérítés (K1109)	1 798 000	1 840 000	1 750 307	95,13
13	Foglalkoztatottak egyéb személyi juttatásai (>=14) (K1113)	1 434 000	2 241 529	1 333 696	59,50
14	ebből: biztosítási díjak (K1113)	0	0	13 417	
15	Foglalkoztatottak személyi juttatásai (=01+...+13) (K11)	45 845 620	45 798 915	43 623 449	95,25
17	Munkavégzésre irányuló egyéb jogviszonyban nem saját foglalkoztatottnak fizetett juttatások (K122)	1 001 500	1 926 786	1 725 150	
18	Egyéb külső személyi juttatások (K123)	600 000	639 502	104 676	16,37
19	Külső személyi juttatások (=16+17+18)	1 601 500	2 566 288	1 829 826	71,30
20	Személyi juttatások (=15+19) (K1)	47 447 120	48 365 203	45 453 275	93,98
21	Munkaadókat terhelő járulékok és szociális hozzájárulási adó (=22+...+27)	9 410 800	9 595 003	9 078 460	94,62
22	ebből: szociális hozzájárulási adó (K2)	0	0	8 186 968	
24	ebből: egészségügyi hozzájárulás (K2)	0	0	431 456	
25	ebből: táppénz hozzájárulás (K2)	0	0	49 687	
27	ebből: munkáltatót terhelő szja (K2)	0	0	410 349	
28	Szakmai anyagok beszerzése	380 000	630 000	620 139	98,43
29	Üzemeltetési anyagok beszerzése	1 710 000	2 174 450	1 328 137	61,08
31	Készletbeszerzés (=28+29+30) (K31)	2 090 000	2 804 450	1 948 276	69,47
32	Informatikai szolgáltatások igénybevétele	300 000	300 000	172 020	57,34
33	Egyéb kommunikációs szolgáltatások	470 000	770 000	721 782	93,74
34	Kommunikációs szolgáltatások (=32+33) (K32)	770 000	1 070 000	893 802	83,53
35	Közüzemi díjak	2 305 000	2 305 000	1 273 497	55,25
37	Bérelti és lízing díjak	347 000	409 000	332 840	81,38
39	Karbantartási, kisjavítási szolgáltatások	6 511 800	6 166 800	461 146	7,48
42	Szakmai tevékenységet segítő szolgáltatások	2 600 000	2 400 000	944 770	39,37
43	Egyéb szolgáltatások	1 112 000	1 312 000	1 200 244	91,48
45	Szolgáltatási kiadások (=35+36+37+39+40+42+43) (K33)	12 875 800	12 592 800	4 212 497	33,45
49	Működési célú előzetesen felszámított általános forgalmi adó	3 976 000	3 976 000	1 564 131	39,34
54	Egyéb pénzügyi műveletek kiadásai	65 000	65 000	52 242	80,37
59	Különféle befizetések és egyéb dologi kiadások (=49+50+51+54+58) (K35)	4 041 000	4 041 000	1 616 373	40,00
60	Dologi kiadások (=31+34+45+48+59)	19 776 800	20 508 250	8 670 948	42,28
62	Családi támogatások (=63+...+72) (K42)	92 040	103 040	77 370	75,09
72	ebből: az egyéb pénzbeli és természetbeni gyermekvédelmi támogatások (K42)	0	0	77 370	

118	Ellátottak pénzbeli juttatásai (=61+62+73+74+83+92+95+98) (K4)	92 040	103 040	77 370	75,09
148	Egyéb működési célú támogatások államháztartáson belülre	1 561 000	1 561 000	0	0,00
188	Egyéb működési célú kiadások (=119+124+125+126+137+148+159+161+173+174+175+176+187) (K5)	1 561 000	1 561 000	0	0,00
193	Egyéb tárgyi eszközök beszerzése, létesítése (K64)	1 574 800	1 574 800	1 524 331	96,80
196	Beruházási célú előzetesen felszámított általános forgalmi adó (K67)	425 200	425 200	182 069	42,82
197	Beruházások	2 000 000	2 000 000	1 706 400	85,32
265	Költségvetési kiadások (=20+21+60+118+188+197+202+264) (K1-K8)	80 287 760	82 132 496	64 986 453	

4/II. számú melléklet a 4/2019.(V.30.) önkormányzati rendelethez: A Hernádi Polgármesteri Hivatal 2018. évi bevételei forrásonként

#	Megnevezés	Eredeti előirányzat	Módosított előirányzat	Teljesítés	Teljesítés %
2	3	4	5	8	11
32	Egyéb működési célú támogatások bevételei államháztartáson belülről (=33+...+42) (B16)	0	993 175	993 175	100,00
36	ebből: egyéb fejezeti kezelésű előirányzatok (B16)	0	0	993 175	
43	Működési célú támogatások államháztartáson belülről (=07+...+10+21+32) (B1)	0	993 175	993 175	100,00
168	Egyéb közhatalmi bevételek (>=169+...+185) (B36)	0	3 000	3 000	100,00
179	ebből: szabálysértési pénz- és helyszíni bírság és a közlekedési szabályszegések után kiszabott közigazgatási bírság helyi önkormányzatot megillető része (B36)	0	0	3 000	
186	Közhatalmi bevételek (=93+94+104+109+167+168) (B3)	0	3 000	3 000	100,00
188	Szolgáltatások ellenértéke (>=189+190) (B402)	0	105 461	105 461	100,00
206	Egyéb kapott (járó) kamatok és kamatjellegű bevételek (>=207+208) (B4082)	30	30	0	0,00
209	Kamatbevételek és más nyereségjellegű bevételek (=203+206) (B408)	30	30	0	0,00
222	Működési bevételek (=187+188+191+193+200+...+202+209+217+218+219) (B4)	30	105 491	105 461	99,97
284	Költségvetési bevételek (=43+79+186+222+231+257+283) (B1-B7)	30	1 101 666	1 101 636	100,00
12	Előző év költségvetési maradványának igénybevétele (B8131)	149 840	1 162 364	1 162 364	100,00
14	Maradvány igénybevétele (=12+13) (B813)	149 840	1 162 364	1 162 364	100,00
17	Központi, irányító szervei támogatás (B816)	80 137 890	79 868 466	64 503 710	
23	Belföldi finanszírozás bevételei (=04+11+14+...+19+22) (B81)	80 287 730	81 030 830	65 666 074	81,04
32	Finanszírozási bevételek (=23+29+30+31) (B8)	80 287 730	81 030 830	65 666 074	81,04
	Bevételek összesen (költségvetési + finanszírozási)	80 287 760	82 132 496	66 767 710	81,29

4/III. számú melléklet a 4/2019.(V.30.) önkormányzati rendelethez: Hernádi Polgármesteri Hivatal 2018. évi fejlesztési kiadásai célonként

Megnevezés	Beruházások 2018. évi előirányzata	Beruházások 2018. évi módosított előirányzata	Beruházások 2018. évi teljesítése
Lemezszekrény, bútor	2 000 000	2 000 000	1 706 400
Összesen	2 000 000	2 000 000	1 706 400

Megnevezés	Felújítások 2018. évi előirányzata	Felújítások 2018. évi módosított előirányzata	Felújítások 2018. évi teljesítése
Összesen	0	0	0

4/IV. számú melléklet a 4/2019.(V.30.) önkormányzati rendelethez: Hernádi Polgármesteri Hivatal
2018. évi pénzeszközeinek alakulása

Megnevezés	Hernádi Polgármesteri Hivatala
Nyitó pénzkészlet (2018.01.01.)	1 343 133
Ebből: - pénztár	321 610
- bankszámlák	1 021 523
Záró pénzkészlet (2018.12.31.)	1 638 216
Ebből: - pénztár	321 910
- bankszámlák	1 316 306

4/V. számú melléklet a 4/2019.(V.30.) önkormányzati rendelethez: Hernádi Polgármesteri Hivatal 2018. évi mérlege

#	Megnevezés	Előző időszak	Tárgyi időszak
1	2	3	5
06	A/II/2 Gépek, berendezések, felszerelések, járművek	195 339	1 545 355
10	A/II Tárgyi eszközök (=A/II/1+...+A/II/5)	195 339	1 545 355
28	A) NEMZETI VAGYONBA TARTOZÓ BEFEKTETETT ESZKÖZÖK (=A/I+A/II+A/III+A/IV)	195 339	1 545 355
47	C/II/1 Forintpénztár	321 610	321 910
50	C/II Pénztárak, csekkek, betétkönyvek (=C/II/1+C/II/2+C/II/3)	321 610	321 910
51	C/III/1 Kincstáron kívüli forintszámlák	1 021 523	1 316 306
53	C/III Forintszámlák (=C/III/1+C/III/2)	1 021 523	1 316 306
57	C) PÉNZESZKÖZÖK (=C/I+...+C/IV)	1 343 133	1 638 216
163	E/II/4 Más előzetesen felszámított nem levonható általános forgalmi adó	508 147	0
164	E/II Előzetesen felszámított általános forgalmi adó elszámolása (=E/II/1+...+E/II/4)	508 147	0
168	E/III/1 December havi illetmények, munkabérek elszámolása	0	323 810
170	E/III Egyéb sajátos eszközoldali elszámolások (=E/III/1+E/III/2)	0	323 810
171	E) EGYÉB SAJÁTOS ELSZÁMOLÁSOK (=E/I+E/II+E/III)	508 147	323 810
176	ESZKÖZÖK ÖSSZESEN (=A+B+C+D+E+F)	2 046 619	3 507 381
179	G/III Egyéb eszközök induláskori értéke és változásai	2 074 976	2 074 976
180	G/IV Felhalmozott eredmény	6 058 357	-28 357
182	G/VI Mérleg szerinti eredmény	-6 086 714	-4 225 548
183	G/ SAJÁT TŐKE (= G/I+...+G/VI)	2 046 619	-2 178 929
247	J/2 Költségek, ráfordítások passzív időbeli elhatárolása	0	5 686 310
249	J) PASSZÍV IDŐBELI ELHATÁROLÁSOK (=J/1+J/2+J/3)	0	5 686 310
250	FORRÁSOK ÖSSZESEN (=G+H+I+J)	2 046 619	3 507 381

4/VI. számú melléklet a 4/2019.(V.30.) önkormányzati rendelethez: Hernádi Polgármesteri Hivatal
2018. évi maradványa

#	Megnevezés	Összeg
1	2	3
01	01 Alaptevékenység költségvetési bevételei	1 101 636
02	02 Alaptevékenység költségvetési kiadásai	64 986 453
03	I Alaptevékenység költségvetési egyenlege (=01-02)	-63 884 817
04	03 Alaptevékenység finanszírozási bevételei	65 666 074
06	II Alaptevékenység finanszírozási egyenlege (=03-04)	65 666 074
07	A) Alaptevékenység maradványa (=±I±II)	1 781 257
15	C) Összes maradvány (=A+B)	1 781 257
17	E) Alaptevékenység szabad maradványa (=A-D)	1 781 257

4/VII. számú melléklet a 4/2019.(V.30.) önkormányzati rendelethez: Hernádi Polgármesteri Hivatal 2018. évi eredménye

#	Megnevezés	Előző időszak	Tárgyi időszak
1	2	3	5
01	01 Közhatalmi eredményszemléletű bevételek	0	3 000
02	02 Eszközök és szolgáltatások értékesítése nettó eredményszemléletű bevételei	140 049	105 461
04	I Tevékenység nettó eredményszemléletű bevétele (=01+02+03)	140 049	108 461
08	06 Központi működési célú támogatások eredményszemléletű bevételei	70 784 636	64 503 710
09	07 Egyéb működési célú támogatások eredményszemléletű bevételei	0	993 175
11	09 Különféle egyéb eredményszemléletű bevételek	1	0
12	III Egyéb eredményszemléletű bevételek (=06+07+08+09)	70 784 637	65 496 885
13	10 Anyagköltség	2 622 311	1 948 276
14	11 Igénybe vett szolgáltatások értéke	6 889 083	5 106 299
17	IV Anyagjellegű ráfordítások (=10+11+12+13)	9 511 394	7 054 575
18	14 Bérköltség	41 038 986	43 457 295
19	15 Személyi jellegű egyéb kifizetések	7 670 198	6 761 400
20	16 Bérjárulékok	11 328 045	9 999 350
21	V Személyi jellegű ráfordítások (=14+15+16)	60 037 229	60 218 045
22	VI Értékcsökkenési leírás	5 596 518	174 315
23	VII Egyéb ráfordítások	1 803 840	2 331 717
24	A) TEVÉKENYSÉGEK EREDMÉNYE (=I±II+III-IV-V-VI-VII)	-6 024 295	-4 173 306
28	20 Egyéb kapott (járó) kamatok és kamatjellegű eredményszemléletű bevételek	22	0
29	21 Pénzügyi műveletek egyéb eredményszemléletű bevételei (>=21a+21b)	6	0
32	VIII Pénzügyi műveletek eredményszemléletű bevételei (=17+18+19+20+21)	28	0
39	26 Pénzügyi műveletek egyéb ráfordításai (>=26a+26b)	62 447	52 242
42	IX Pénzügyi műveletek ráfordításai (=22+23+24+25+26)	62 447	52 242
43	B) PÉNZÜGYI MŰVELETEK EREDMÉNYE (=VIII-IX)	-62 419	-52 242
44	C) MÉRLEG SZERINTI EREDMÉNY (=±A±B)	-6 086 714	-4 225 548

5/I. számú melléklet a 4/2019.(V.30.) önkormányzati rendelethez: A Hernádi Pitypang Óvoda 2018. évi kiemelt előirányzatainak teljesítése

#	Megnevezés	Eredeti előirányzat	Módosított előirányzat	Teljesítés	Teljesítés %
2	3	4	5	10	11
01	Törvény szerinti illetmények, munkabérek	70 855 910	69 158 326	68 237 956	98,67
06	Jubileumi jutalom	1 018 800	1 018 800	1 018 800	100,00
07	Béren kívüli juttatások	1 320 000	1 635 000	1 590 000	97,25
09	Közlekedési költségtérítés	0	71 914	71 914	100,00
10	Egyéb költségtérítések	470 000	470 000	220 000	46,81
13	Foglalkoztatottak egyéb személyi juttatásai	200 000	727 385	664 092	91,30
15	Foglalkoztatottak személyi juttatásai	73 864 710	73 081 425	71 802 762	98,25
17	Munkavégzésre irányuló egyéb jogviszonyban nem saját foglalkoztatottnak fizetett juttatások	0	64 000	32 000	50,00
18	Egyéb külső személyi juttatások	30 000	288 968	287 064	99,34
19	Külső személyi juttatások (=16+17+18) (K12)	30 000	352 968	319 064	90,39
20	Személyi juttatások (=15+19) (K1)	73 894 710	73 434 393	72 121 826	98,21
21	Munkaadókat terhelő járulékok és szociális hozzájárulási adó (=22+...+27) (K2)	14 748 468	14 984 508	14 602 168	97,45
22	ebből: szociális hozzájárulási adó (K2)	0	0	13 802 482	
24	ebből: egészségügyi hozzájárulás (K2)	0	0	342 530	
25	ebből: táppénz hozzájárulás (K2)	0	0	125 646	
27	ebből: munkáltatót terhelő személyi jövedelemadó (K2)	0	0	331 510	
28	Szakmai anyagok beszerzése	574 000	451 000	449 454	99,66
29	Üzemeltetési anyagok beszerzése	810 000	733 000	719 763	98,19
31	Készletbeszerzés (=28+29+30) (K31)	1 384 000	1 184 000	1 169 217	98,75
32	Informatikai szolgáltatások igénybevétele	10 000	10 000	0	0,00
33	Egyéb kommunikációs szolgáltatások	280 000	485 063	376 859	77,69
34	Kommunikációs szolgáltatások (=32+33) (K32)	290 000	495 063	376 859	76,12
35	Közüzemi díjak	3 120 000	4 020 226	3 300 186	82,09
39	Karbantartási, kisjavítási szolgáltatások	300 000	356 200	305 159	85,67
42	Szakmai tevékenységet segítő szolgáltatások	2 261 200	2 738 506	2 454 498	89,63
43	Egyéb szolgáltatások	0	315 826	294 215	93,16
45	Szolgáltatási kiadások (=35+36+37+39+40+42+43) (K33)	5 681 200	7 430 758	6 354 058	85,51
49	Működési célú előzetesen felszámított általános forgalmi adó	1 436 000	1 536 579	1 336 300	
54	Egyéb pénzügyi műveletek kiadásai	32 715	44 715	43 270	
59	Különféle befizetések és egyéb dologi kiadások (=49+50+51+54+58) (K35)	1 468 715	1 581 294	1 379 570	87,24
60	Dologi kiadások (=31+34+45+48+59) (K3)	8 823 915	10 691 115	9 279 704	86,80
265	Költségvetési kiadások (=20+21+60+118+188+197+202+264) (K1-K8)	97 467 093	99 110 016	96 003 698	96,87

5/II. számú melléklet a 4/2019.(V.30.) önkormányzati rendelethez: A Hernádi Pitypang Óvoda
2018. évi forrásonkénti teljesítése

#	Megnevezés	Eredeti előirányzat	Módosított előirányzat	Teljesítés	Teljesítés %
2	3	4	5	8	
206	Egyéb kapott (járó) kamatok és kamatjellegű bevételek ($\geq 207+208$) (B4082)	50 000	50 000	0	0,00
209	Kamatbevételek és más nyereségjellegű bevételek ($=203+206$) (B408)	50 000	50 000	0	0,00
222	Működési bevételek ($=187+188+191+193+200+\dots+202+209+217+218+219$) (B4)	50 000	50 000	0	0,00
284	Költségvetési bevételek ($=43+79+186+222+231+257+283$) (B1-B7)	50 000	50 000	0	0,00
12	Előző év költségvetési maradványának igénybevétele (B8131)	150 000	1 284 364	1 284 364	100,00
14	Maradvány igénybevétele ($=12+13$) (B813)	150 000	1 284 364	1 284 364	100,00
17	Központi, irányító szervei támogatás (B816)	97 267 093	97 775 652	95 433 060	97,60
23	Belföldi finanszírozás bevételei ($=04+11+14+\dots+19+22$) (B81)	97 417 093	99 060 016	96 717 424	97,64
32	Finanszírozási bevételek ($=23+29+30+31$) (B8)	97 417 093	99 060 016	96 717 424	97,64
	Bevételek összesen (<i>költségvetési + finanszírozási</i>)	97 467 093	99 110 016	96 717 424	97,59

5/III. számú melléklet a 4/2019.(V.30.) önkormányzati rendelethez: A Hernádi Pitypang Óvoda 2018. évi fejlesztési kiadásai célonként

Megnevezés	Beruházások 2018. évi előirányzata	Beruházások 2018. évi módosított előirányzata	Beruházások 2018. évi teljesítése
Osszesen	0	0	0

Megnevezés	Felújítások 2018. évi előirányzata	Felújítások 2018. évi módosított előirányzata	Felújítások 2018. évi teljesítése
Osszesen	0	0	0

5/IV. számú melléklet a 4/2019.(V.30.) önkormányzati rendelethez: Hernádi Pityang Óvoda 2018. évi pénzeszközeinek alakulása

Megnevezés	Hernádi Pityang Egységes Óvoda- Bölcsőde
Nyitó pénzkészlet (2018.01.01.)	822 740
Ebből: - pénztár	450 525
- bankszámlák	372 215
Záró pénzkészlet (2018.12.31.)	472 102
Ebből: - pénztár	282 545
- bankszámlák	189 557

5/V. számú melléklet a 4/2019.(V.30.) önkormányzati rendelethez: A Hernádi Pitypang Óvoda 2018. évi mérlege

#	Megnevezés	Előző időszak	Tárgyi időszak
1	2	3	5
05	A/II/1 Ingatlanok és a kapcsolódó vagyoni értékű jogok	305 356	280 699
06	A/II/2 Gépek, berendezések, felszerelések, járművek	298 760	216 829
10	A/II Tárgyi eszközök (=A/II/1+...+A/II/5)	604 116	497 528
28	A) NEMZETI VAGYONBA TARTOZÓ BEFEKTETETT ESZKÖZÖK (=A/I+A/II+A/III+A/IV)	604 116	497 528
47	C/III/1 Forintpénztár	450 525	282 545
50	C/II Pénztárak, csekkek, betétkönyvek (=C/III/1+C/II/2+C/II/3)	450 525	282 545
51	C/III/1 Kincstáron kívüli forintszámlák	372 215	189 557
53	C/III Forintszámlák (=C/III/1+C/III/2)	372 215	189 557
57	C) PÉNZESZKÖZÖK (=C/I+...+C/IV)	822 740	472 102
168	E/III/1 December havi illetmények, munkabérek elszámolása	220 000	0
170	E/III Egyéb sajátos eszközoldali elszámolások (=E/III/1+E/III/2)	220 000	0
171	E) EGYÉB SAJÁTOS ELSZÁMOLÁSOK (=E/I+E/II+E/III)	220 000	0
176	ESZKÖZÖK ÖSSZESEN (=A+B+C+D+E+F)	1 646 856	969 630
179	G/III Egyéb eszközök induláskori értéke és változásai	604 135	604 135
180	G/IV Felhalmozott eredmény	2 657 600	1 042 721
182	G/VI Mérleg szerinti eredmény	-1 614 879	-7 523 533
183	G/ SAJÁT TŐKE (= G/I+...+G/VI)	1 646 856	-5 876 677
247	J/2 Költségek, ráfordítások passzív időbeli elhatárolása	0	6 846 307
249	J) PASSZÍV IDŐBELI ELHATÁROLÁSOK (=J/1+J/2+J/3)	0	6 846 307
250	FORRÁSOK ÖSSZESEN (=G+H+I+J)	1 646 856	969 630

5/VI. számú melléklet a 4/2019.(V.30.) önkormányzati rendelethez: A Hernádi Pitypang Óvoda 2018. évi maradványa

#	Megnevezés	Összeg
1	2	3
02	02 Alaptevékenység költségvetési kiadásai	96 003 698
03	I Alaptevékenység költségvetési egyenlege (=01-02)	-96 003 698
04	03 Alaptevékenység finanszírozási bevételei	96 717 424
06	II Alaptevékenység finanszírozási egyenlege (=03-04)	96 717 424
07	A) Alaptevékenység maradványa (=±I±II)	713 726
15	C) Összes maradvány (=A+B)	713 726
17	E) Alaptevékenység szabad maradványa (=A-D)	713 726

5/VII. számú melléklet a 4/2019.(V.30.) önkormányzati rendelethez: A Hernádi Pitypang Óvoda 2018. évi eredménye

#	Megnevezés	Előző időszak	Tárgyi időszak
1	2	3	5
08	06 Központi működési célú támogatások eredményszámlázatú bevételei	99 259 735	95 433 060
12	III Egyéb eredményszámlázatú bevételek (=06+07+08+09)	99 259 735	95 433 060
13	10 Anyagköltség	1 503 364	1 169 217
14	11 Igénybe vett szolgáltatások értéke	8 957 327	6 730 917
17	IV Anyagjellegű ráfordítások (=10+11+12+13)	10 460 691	7 900 134
18	14 Bérköltség	67 272 394	73 941 965
19	15 Személyi jellegű egyéb kifizetések	2 743 461	3 883 870
20	16 Bérjárulékok	16 048 257	15 744 466
21	V Személyi jellegű ráfordítások (=14+15+16)	86 064 112	93 570 301
22	VI Értékcsökkenési leírás	2 291 465	106 588
23	VII Egyéb ráfordítások	2 030 066	1 336 300
24	A) TEVÉKENYSÉGEK EREDMÉNYE (=I±II+III-IV-V-VI-VII)	-1 586 599	-7 480 263
28	20 Egyéb kapott (járó) kamatok és kamatjellegű eredményszámlázatú bevételek	7	0
29	21 Pénzügyi műveletek egyéb eredményszámlázatú bevételei (>=21a+21b)	2	0
32	VIII Pénzügyi műveletek eredményszámlázatú bevételei (=17+18+19+20+21)	9	0
39	26 Pénzügyi műveletek egyéb ráfordításai (>=26a+26b)	28 289	43 270
42	IX Pénzügyi műveletek ráfordításai (=22+23+24+25+26)	28 289	43 270
43	B) PÉNZÜGYI MŰVELETEK EREDMÉNYE (=VIII-IX)	-28 280	-43 270
44	C) MÉRLEG SZERINTI EREDMÉNY (=±A±B)	-1 614 879	-7 523 533

5/VIII. számú melléklet a 4/2019.(V.30.) önkormányzati rendelethez: A Hernádi Pitypang Óvoda 2018. évi létszám kimutatása

#	Megnevezés	Létszám* fő (Átlagos statisztikai)	Törvény szerinti illetmények	Normatív jutalmak, céljuttatás,	Készenléti, ügyeleti, helyettesi-	Végkielégít és, jubileumi	Béren kívüli juttatások	Költségtérít ések	Foglalkozta tottak egyéb
1	2	3	4	5	6	7	8	9	11
26	"A", "B" fizetési osztály összesen	6	13 920 777	0	0	0	450 000	0	168 719
27	"C", "D" fizetési osztály összesen	2	4 709 073	0	0	0	150 000	0	6 951
28	"E" - "J" fizetési osztály összesen	1	1 985 500	0	0	0	70 000	0	0
31	pedagógus I.	6	20 095 600	0	0	0	405 000	112 526	488 422
32	pedagógus II.	5	18 147 818	0	0	1 018 800	365 000	127 920	0
35	pedagógus (magasabb) vezetői	2	9 379 188	0	0	0	150 000	51 468	0
36	KÖZALKALMAZOTTAK ÖSSZESEN (=23+...+35)	22	68 237 956	0	0	1 018 800	1 590 000	291 914	664 092
79	FOGLALKOZTATOTTAK ÖSSZESEN (=22+36+47+53+58+66+78)	22	68 237 956	0	0	1 018 800	1 590 000	291 914	664 092
80	Zárólétszám (az időszak végén munkavégzésre irányuló jogviszonyban állók statisztikai állományi létszáma) (fő)	22	0	0	0	0	0	0	0
81	Munkajogi zárólétszám (az időszak végén munkaviszonyban állók létszáma) (fő)	22	0	0	0	0	0	0	0
82	Üres álláshelyek száma az időszak végén	1	0	0	0	0	0	0	0
83	Tartósan (legalább három hónapja) üres álláshelyek száma az időszak végén	1	0	0	0	0	0	0	0
84	Átlagos statisztikai állományi létszám (tényleges éves átlagos statisztikai állományi létszám) (fő)	22	0	0	0	0	0	0	0

6/I. számú melléklet a 4/2019.(V.30.) önkormányzati rendelethez: A Művelődési Ház 2018. évi kiemelt előirányzatainak teljesítése

#	Megnevezés	Eredeti előirányzat	Módosított előirányzat	Teljesítés	Teljesítés %
2	3	4	5	10	11
01	Törvény szerinti illetmények, munkabérek	6 201 600	6 157 775	6 071 599	98,60
07	Béren kívüli juttatások	120 000	178 000	150 000	84,27
09	Közlekedési költségtérítés	202 000	202 000	188 365	93,25
10	Egyéb költségtérítések	0	20 000	0	0,00
15	Foglalkoztatottak személyi juttatásai (=01+...+13)	6 523 600	6 557 775	6 409 964	97,75
17	Munkavégzésre irányuló egyéb jogv. nem saját foglalkoztatottnak fizetett juttatások	0	189 000	189 000	100,00
18	Egyéb külső személyi juttatások	993 000	1 234 096	778 119	63,05
19	Külső személyi juttatások (=16+17+18)	993 000	1 423 096	967 119	67,96
20	Személyi juttatások (=15+19) (K1)	7 516 600	7 980 871	7 377 083	92,43
21	Munkaadókat terhelő járulékok és szociális hozzájárulási adó (=22+...+27)	1 780 000	1 793 995	1 740 660	97,03
22	ebből: szociális hozzájárulási adó (K2)	0	0	1 233 721	
24	ebből: egészségügyi hozzájárulás (K2)	0	0	289 277	
27	ebből: munkáltatót terhelő szja (K2)	0	0	217 662	
28	Szakmai anyagok beszerzése	467 000	467 000	449 501	96,25
29	Üzemeltetési anyagok beszerzése	807 000	737 000	611 921	83,03
31	Készletbeszerzés (=28+29+30)	1 274 000	1 204 000	1 061 422	88,16
32	Informatikai szolgáltatások igénybevétele	20 000	20 000	0	0,00
33	Egyéb kommunikációs szolgáltatások	410 000	410 000	227 179	55,41
34	Kommunikációs szolgáltatások (=32+33)	430 000	430 000	227 179	52,83
35	Közüzemi díjak	1 458 000	1 780 950	1 066 937	59,91
37	Bérleti és lízing díjak (>=38)	255 000	275 591	249 266	90,45
39	Karbantartási, kisjavítási szolgáltatások	371 080	371 080	140 151	37,77
42	Szakmai tevékenységet segítő szolgáltatások	10 488 000	10 415 000	10 413 838	99,99
43	Egyéb szolgáltatások (>=44)	1 420 000	1 420 000	1 384 668	97,51
45	Szolgáltatási kiadások (=35+36+37+39+40+42+43)	13 992 080	14 262 621	13 254 860	92,93
49	Működési célú előzetesen felszámított általános forgalmi adó	1 958 000	1 651 000	1 174 985	71,17
54	Egyéb pénzügyi műveletek kiadásai	110 000	110 000	62 681	56,98
58	Egyéb dologi kiadások	70 000	70 000	0	0,00
59	Különféle befizetések és egyéb dologi kiadások (=49+50+51+54+58) (K35)	2 138 000	1 831 000	1 237 666	67,60
60	Dologi kiadások (=31+34+45+48+59) (K3)	17 834 080	17 727 621	15 781 127	89,02
176	Egyéb működési célú támogatások államháztartáson kívülre (K512)	0	300 000	299 963	99,99
179	ebből: egyéb civil szervezetek (K512)	0	0	299 963	
188	Egyéb működési célú kiadások	0	300 000	299 963	99,99
265	Költségvetési kiadások (=20+21+60+118+188+197+202+264) (K1-K8)	27 130 680	27 802 487	25 198 833	90,64

6/II. számú melléklet a 4/2019.(V.30.) önkormányzati rendelethez: A Művelődési Ház 2018. évi bevételei forrásonként

#	Megnevezés	Eredeti előirányzat	Módosított előirányzat	Teljesítés	Teljesítés %
2	3	4	5	8	11
188	Szolgáltatások ellenértéke (>=189+190) (B402)	520 000	362 800	308 150	84,94
189	ebből:tárgyi eszközök bérbeadásából származó bevétel (B402)	0	0	9 200	
211	Más egyéb pénzügyi műveletek bevételei (>=212+216) (B4092)	150	150	1	0,67
217	Egyéb pénzügyi műveletek bevételei (=210+211) (B409)	150	150	1	0,67
219	Egyéb működési bevételek (>=220+221) (B411)	0	157 200	157 200	100,00
222	Működési bevételek (=187+188+191+193+200+...+202+209+217+218+219) (B4)	520 150	520 150	465 351	89,46
245	Egyéb működési célú átvett pénzeszközök (=246...+256) (B65)	338 000	338 000	133 000	39,35
249	ebből: háztartások (B65)	0	0	7 000	
253	ebből: egyéb vállalkozások (B65)	0	0	126 000	
257	Működési célú átvett pénzeszközök (=232+...+235+245) (B6)	338 000	338 000	133 000	39,35
284	Költségvetési bevételek (=43+79+186+222+231+257+283) (B1-B7)	858 150	858 150	598 351	69,73
12	Előző év költségvetési maradványának igénybevétele (B8131)	100 000	389 266	389 266	100,00
14	Maradvány igénybevétele (=12+13) (B813)	100 000	389 266	389 266	100,00
17	Központi, irányító szervi támogatás (B816)	26 172 530	26 555 071	24 439 624	92,03
23	Belföldi finanszírozás bevételei (=04+11+14+...+19+22) (B81)	26 272 530	26 944 337	24 828 890	92,15
32	Finanszírozási bevételek (=23+29+30+31) (B8)	26 272 530	26 944 337	24 828 890	92,15
	Bevételek összesen (költségvetési + finanszírozási)	27 130 680	27 802 487	25 427 241	91,46

6/III. számú melléklet a 4/2019.(V.30.) önkormányzati rendelethez: A Művelődési Ház 2018. évi fejlesztési kiadásai célonként

Megnevezés	Beruházások 2018. évi előirányzata	Beruházások 2018. évi módosított előirányzata	Beruházások 2018. évi teljesítése
Összesen	0	0	0

Megnevezés	Felújítások 2018. évi előirányzata	Felújítások 2018. évi módosított előirányzata	Felújítások 2018. évi teljesítése
Összesen	0	0	0

6/IV. számú melléklet a 4/2019.(V.30.) önkormányzati rendelethez: A Művelődési Ház
2018. évi pénzeszközeinek alakulása

Megnevezés	Művelődési Ház
Nyitó pénzkészlet (2018.01.01.)	883 576
Ebből: - pénztár	456 350
- bankszámlák	427 226
Záró pénzkészlet (2018.12.31.)	722 718
Ebből: - pénztár	349 155
- bankszámlák	373 563

6/V. számú melléklet a 4/2019.(V.30.) önkormányzati rendelethez: A Művelődési Ház 2018. évi mérlege

#	Megnevezés	Előző időszak	Tárgyi időszak
1	2	3	5
06	A/II/2 Gépek, berendezések, felszerelések, járművek	498 399	352 287
10	A/II Tárgyi eszközök (=A/II/1+...+A/II/5)	498 399	352 287
28	A) NEMZETI VAGYONBA TARTOZÓ BEFEKTETETT ESZKÖZÖK (=A/I+A/II+A/III+A/IV)	498 399	352 287
47	C/II/1 Forintpénztár	456 350	349 155
50	C/II Pénztárak, csekkek, betétkönyvek (=C/II/1+C/II/2+C/II/3)	456 350	349 155
51	C/III/1 Kincstáron kívüli forintszámlák	427 226	373 563
53	C/III Forintszámlák (=C/III/1+C/III/2)	427 226	373 563
57	C) PÉNZESZKÖZÖK (=C/I+...+C/IV)	883 576	722 718
176	ESZKÖZÖK ÖSSZESEN (=A+B+C+D+E+F)	1 381 975	1 075 005
179	G/III Egyéb eszközök induláskori értéke és változásai	1 190 767	1 190 767
180	G/IV Felhalmozott eredmény	-407 901	191 208
182	G/VI Mérleg szerinti eredmény	599 109	-898 323
183	G/ SAJÁT TŐKE (= G/I+...+G/VI)	1 381 975	483 652
247	J/2 Költségek, ráfordítások passzív időbeli elhatárolása	0	591 353
249	J) PASSZÍV IDŐBELI ELHATÁROLÁSOK (=J/1+J/2+J/3)	0	591 353
250	FORRÁSOK ÖSSZESEN (=G+H+I+J)	1 381 975	1 075 005

6/VI. számú melléklet a 4/2019.(V.30.) önkormányzati rendelethez: A Művelődési Ház 2018. évi maradványa

#	Megnevezés	Összeg
1	2	3
01	01 Alaptevékenység költségvetési bevételei	598 351
02	02 Alaptevékenység költségvetési kiadásai	25 198 833
03	I Alaptevékenység költségvetési egyenlege (=01-02)	-24 600 482
04	03 Alaptevékenység finanszírozási bevételei	24 828 890
06	II Alaptevékenység finanszírozási egyenlege (=03-04)	24 828 890
07	A) Alaptevékenység maradványa (=±±II)	228 408
15	C) Összes maradvány (=A+B)	228 408
17	E) Alaptevékenység szabad maradványa (=A-D)	228 408

6/VII. számú melléklet a 4/2019.(V.30.) önkormányzati rendelethez: A Művelődési Ház 2018. évi eredménye

#	Megnevezés	Előző időszak	Tárgyi időszak
1	2	3	5
02	02 Eszközök és szolgáltatások értékesítése nettó eredményszemléletű bevételei	518 030	302 870
04	I Tevékenység nettó eredményszemléletű bevétele (=01+02+03)	518 030	302 870
08	06 Központi működési célú támogatások eredményszemléletű bevételei	25 308 567	24 439 624
09	07 Egyéb működési célú támogatások eredményszemléletű bevételei	338 000	133 000
11	09 Különféle egyéb eredményszemléletű bevételek	6 000	162 480
12	III Egyéb eredményszemléletű bevételek (=06+07+08+09)	25 652 567	24 735 104
13	10 Anyagköltség	1 183 792	1 061 422
14	11 Igénybe vett szolgáltatások értéke	13 357 368	13 482 039
17	IV Anyagjellegű ráfordítások (=10+11+12+13)	14 541 160	14 543 461
18	14 Bérköltség	5 629 194	6 558 398
19	15 Személyi jellegű egyéb kifizetések	1 397 348	1 305 484
20	16 Bérjárulékok	1 820 660	1 845 214
21	V Személyi jellegű ráfordítások (=14+15+16)	8 847 202	9 709 096
22	VI Értékcsökkenési leírás	77 472	146 112
23	VII Egyéb ráfordítások	2 048 742	1 474 948
24	A) TEVÉKENYSÉGEK EREDMÉNYE (=I±II+III-IV-V-VI-VII)	656 021	-835 643
28	20 Egyéb kapott (járó) kamatok és kamatjellegű eredményszemléletű bevételek	8	0
29	21 Pénzügyi műveletek egyéb eredményszemléletű bevételei (>=21a+21b)	10	1
32	VIII Pénzügyi műveletek eredményszemléletű bevételei (=17+18+19+20+21)	18	1
39	26 Pénzügyi műveletek egyéb ráfordításai (>=26a+26b)	56 930	62 681
42	IX Pénzügyi műveletek ráfordításai (=22+23+24+25+26)	56 930	62 681
43	B) PÉNZÜGYI MŰVELETEK EREDMÉNYE (=VIII-IX)	-56 912	-62 680
44	C) MÉRLEG SZERINTI EREDMÉNY (=±A±B)	599 109	-898 323

6/VIII. számú melléklet a 4/2019.(V.30.) önkormányzati rendelethez: A Művelődési Ház 2018. évi létszám kimutatása

#	Megnevezés	Létszám* fő (Átlagos statisztikai állományi létszám, éves)	Törvény szerinti illetmények munkabére k	Normatív jutalmak, céljuttatás, projekt- prémium	Készenléti, ügyeleti, helyettesi- tési díj, túlóra, túlszolgálat	Végkielégít és, jubileumi jutalom	Béren kívüli juttatások	Költségtérít ések	Támogatás ok
1	2	3	4	5	6	7	8	9	10
23	igazgató (főigazgató), igazgatóhelyettes (főigazgató-helyettes)	1	3 747 899	0	0	0	75 000	188 365	0
27	"C", "D" fizetési osztály összesen	1	2 323 700	0	0	0	75 000	0	0
36	KÖZALKALMAZOTTAK ÖSSZESEN (=23+...+35)	2	6 071 599	0	0	0	150 000	188 365	0
79	FOGLALKOZTATOTTAK ÖSSZESEN (=22+36+47+53+58+66+78)	2	6 071 599	0	0	0	150 000	188 365	0
80	Zárólétszám (az időszak végén munkavégzésre irányuló jogviszonyban álló statisztikai állományi létszáma) (fő)	2	0	0	0	0	0	0	0
81	Munkajogi zárólétszám (az időszak végén munkaviszonyban állók létszáma) (fő)	2	0	0	0	0	0	0	0
84	Átlagos statisztikai állományi létszám (tényleges éves átlagos statisztikai állományi létszám) (fő)	2	0	0	0	0	0	0	0

7/I. számú melléklet a 4/2019.(V.30.) önkormányzati rendelethez: A Hernádi Önkormányzati Konyha 2018. évi kiemelt előirányzatainak teljesítése

#	Megnevezés	Eredeti előirányzat	Módosított előirányzat	Teljesítés	Teljesítés %
2	3	4	5	10	11
01	Törvény szerinti illetmények, munkabérek	12 971 999	15 796 463	15 118 036	95,71
07	Béren kívüli juttatások	420 000	590 000	568 000	96,27
10	Egyéb költségtérítések	45 001	45 001	0	0,00
13	Foglalkoztatottak egyéb személyi juttatásai	204 952	304 952	178 013	58,37
15	Foglalkoztatottak személyi juttatásai	13 641 952	16 736 416	15 864 049	94,79
17	Munkavégzésre irányuló egyéb jogv. nem saját foglalkoztatottnak fizetett juttatások	450 000	1 314 000	988 264	75,21
19	Külső személyi juttatások (=16+17+18)	450 000	1 314 000	988 264	75,21
20	Személyi juttatások (=15+19) (K1)	14 091 952	18 050 416	16 852 313	93,36
21	Munkaadókat terhelő járulékok és szociális hozzájárulási adó (=22+...+27)	2 896 977	3 534 243	3 418 240	96,72
22	ebből: szociális hozzájárulási adó (K2)	0	0	3 257 539	
24	ebből: egészségügyi hozzájárulás (K2)	0	0	23 624	
25	ebből: táppénz hozzájárulás (K2)	0	0	71 941	
27	ebből: munkáltatót terhelő személyi jövedelemadó (K2)	0	0	65 136	
28	Szakmai anyagok beszerzése (K311)	893 002	186 002	185 640	99,81
29	Üzemeltetési anyagok beszerzése (K312)	31 182 174	33 720 362	30 751 471	91,20
31	Készletbeszerzés (=28+29+30) (K31)	32 075 176	33 906 364	30 937 111	91,24
33	Egyéb kommunikációs szolgáltatások (K322)	74 001	74 001	22 941	31,00
34	Kommunikációs szolgáltatások (=32+33) (K32)	74 001	74 001	22 941	31,00
35	Közüzemi díjak (K331)	1 300 998	1 800 998	1 440 482	79,98
39	Karbantartási, kisjavítási szolgáltatások (K334)	831 402	460 902	317 374	68,86
42	Szakmai tevékenységet segítő szolgáltatások (K336)	115 000	85 000	53 450	62,88
43	Egyéb szolgáltatások (>=44) (K337)	1 001	151 001	76 685	50,78
45	Szolgáltatási kiadások (=35+36+37+39+40+42+43) (K33)	2 248 401	2 497 901	1 887 991	75,58
49	Működési célú előzetesen felszámított általános forgalmi adó (K351)	6 930 607	7 179 607	6 097 941	84,93
50	Fizetendő általános forgalmi adó (K352)	100 000	100 000	0	0,00
54	Egyéb pénzügyi műveletek kiadásai (>=55+...+57) (K354)	165 208	165 708	165 521	99,89
59	Különféle befizetések és egyéb dologi kiadások (=49+50+51+54+58) (K35)	7 195 815	7 445 315	6 263 462	84,13
60	Dologi kiadások (=31+34+45+48+59) (K3)	41 593 393	43 923 581	39 111 505	89,04
265	Költségvetési kiadások (=20+21+60+118+188+197+202+264) (K1-K8)	58 582 322	65 508 240	59 382 058	90,65

7/II. számú melléklet a 4/2019.(V.30.) önkormányzati rendelethez: A Hernádi Önkormányzati Konyha 2018. évi bevételei forrásonként

#	Megnevezés	Eredeti előirányzat	Módosított előirányzat	Teljesítés	Teljesítés %
2	3	4	5	8	11
200	Ellátási díjak (B405)	9 264 850	14 351 635	17 538 827	122,21
201	Kiszámlázott általános forgalmi adó (B406)	2 502 700	3 874 932	4 735 473	122,21
202	Általános forgalmi adó visszatérítése (B407)	972 910	1 076 000	1 076 000	100,00
206	Egyéb kapott (járó) kamatok és kamatjellegű bevételek (>=207+208) (B4082)	1 100	1 100	1	0,09
209	Kamatbevételek és más nyereségjellegű bevételek (=203+206) (B408)	1 100	1 100	1	0,09
211	Más egyéb pénzügyi műveletek bevételei (>=212+216) (B4092)	0	0	4	
217	Egyéb pénzügyi műveletek bevételei (=210+211) (B409)	0	0	4	
222	Működési bevételek (=187+188+191+193+200+...+202+209+217+218+219) (B4)	12 741 560	19 303 667	23 350 305	120,96
284	Költségvetési bevételek (=43+79+186+222+231+257+283) (B1-B7)	12 741 560	19 303 667	23 350 305	120,96
12	Előző év költségvetési maradványának igénybevétele (B8131)	100 000	1 288 188	1 288 188	100,00
14	Maradvány igénybevétele (=12+13) (B813)	100 000	1 288 188	1 288 188	
17	Központi, irányító szervek támogatás (B816)	45 740 762	44 916 385	36 021 603	80,20
23	Belföldi finanszírozás bevételei (=04+11+14+...+19+22) (B81)	45 840 762	46 204 573	37 309 791	80,75
32	Finanszírozási bevételek (=23+29+30+31) (B8)	45 840 762	46 204 573	37 309 791	80,75
	Bevételek összesen (költségvetési + finanszírozási)	58 582 322	65 508 240	60 660 096	92,60

7/III. számú melléklet a 4/2019.(V.30.) önkormányzati rendelethez: A Hernádi Önkormányzati Konyha 2018. évi fejlesztési kiadásai célonként

Megnevezés	Beruházások 2018. évi előirányzata	Beruházások 2018. évi módosított előirányzata	Beruházások 2018. évi teljesítése
			0
Összesen	0	0	0

Megnevezés	Felújítások 2018. évi előirányzata	Felújítások 2018. évi módosított előirányzata	Felújítások 2018. évi teljesítése
	0	0	0
Összesen	0	0	0

7/IV. számú melléklet a 4/2019.(V.30.) önkormányzati rendelethez: A Hernádi Önkormányzati Konyha 2018. évi pénzeszközeinek alakulása

Megnevezés	Hernádi Önkormányzati Konyha
Nyitó pénzkészlet (2018.01.01.)	1 288 188
Ebből: - pénztár	424 900
- bankszámlák	863 288
Záró pénzkészlet (2018.12.31.)	1 278 038
Ebből: - pénztár	410 354
- bankszámlák	867 684

7/IV. számú melléklet a 4/2019.(V.30.) önkormányzati rendelethez: A Hernádi Önkormányzati Konyha 2018. évi mérlege

#	Megnevezés	Előző időszak	Tárgyi időszak
1	2	3	5
06	A/II/2 Gépek, berendezések, felszerelések, járművek	667 853	512 463
10	A/II Tárgyi eszközök (=A/II/1+...+A/II/5)	667 853	512 463
28	A) NEMZETI VAGYONBA TARTOZÓ BEFEKTETETT ESZKÖZÖK (=A/I+A/II+A/III+A/IV)	667 853	512 463
29	B/II/1 Vásárolt készletek	880 381	1 066 960
34	B/II Készletek (=B/II/1+...+B/II/5)	880 381	1 066 960
43	B) NEMZETI VAGYONBA TARTOZÓ FORGÓESZKÖZÖK (= B/I+B/II)	880 381	1 066 960
47	C/II/1 Forintpénztár	424 900	410 354
50	C/II Pénztárak, csekkek, betétkönyvek (=C/II/1+C/II/2+C/II/3)	424 900	410 354
51	C/III/1 Kincstáron kívüli forintszámlák	863 288	867 684
53	C/III Forintszámlák (=C/III/1+C/III/2)	863 288	867 684
57	C) PÉNZESZKÖZÖK (=C/I+...+C/IV)	1 288 188	1 278 038
69	D/II/4 Költségvetési évben esedékes követelések működési bevételre (=D/II/4a+...+D/II/4i)	9 103	572 115
72	D/II/4c - ebből: költségvetési évben esedékes követelések ellátási díjakra	7 168	450 486
73	D/II/4d - ebből: költségvetési évben esedékes követelések kiszámlázott általános forgalmi adóra	1 935	121 629
101	D/II Költségvetési évben esedékes követelések (=D/II/1+...+D/II/8)	9 103	572 115
159	D) KÖVETELÉSEK (=D/I+D/II+D/III)	9 103	572 115
161	E/II/2 Más előzetesen felszámított levonható általános forgalmi adó	755 332	0
163	E/II/4 Más előzetesen felszámított nem levonható általános forgalmi adó	0	207 000
164	E/II Előzetesen felszámított általános forgalmi adó elszámolása (=E/II/1+...+E/II/4)	755 332	207 000
166	E/II/2 Más fizetendő általános forgalmi adó	-463 111	651
167	E/II Fizetendő általános forgalmi adó elszámolása (=E/II/1+E/II/2)	-463 111	651
171	E) EGYÉB SAJÁTOS ELSZÁMOLÁSOK (=E/I+E/II+E/III)	292 221	207 651
176	ESZKÖZÖK ÖSSZESEN (=A+B+C+D+E+F)	3 137 746	3 637 227
180	G/IV Felhalmozott eredmény	0	3 137 746
182	G/VI Mérleg szerinti eredmény	3 137 746	-1 154 949
183	G/ SAJÁT TŐKE (= G/I+...+G/VI)	3 137 746	1 982 797
247	J/2 Költségek, ráfordítások passzív időbeli elhatárolása	0	1 654 430
249	J) PASSZÍV IDŐBELI ELHATÁROLÁSOK	0	1 654 430
250	FORRÁSOK ÖSSZESEN (=G+H+I+J)	3 137 746	3 637 227

7/VI. számú melléklet a 4/2019.(V.30.) önkormányzati rendelethez: A Hernádi Önkormányzati Konyha 2018. évi maradványa

#	Megnevezés	Osszeg
1	2	3
01	01 Alaptevékenység költségvetési bevételei	23 350 305
02	02 Alaptevékenység költségvetési kiadásai	59 382 058
03	I Alaptevékenység költségvetési egyenlege (=01-02)	-36 031 753
04	03 Alaptevékenység finanszírozási bevételei	37 309 791
06	II Alaptevékenység finanszírozási egyenlege (=03-04)	37 309 791
07	A) Alaptevékenység maradványa (=±I±II)	1 278 038
15	C) Összes maradvány (=A+B)	1 278 038
17	E) Alaptevékenység szabad maradványa (=A-D)	1 278 038

7/VII. számú melléklet a 4/2019.(V.30.) önkormányzati rendelethez: A Hernádi Önkormányzati Konyha 2018. évi eredménye

#	Megnevezés	Előző időszak	Tárgyi időszak
1	2	3	5
02	02 Eszközök és szolgáltatások értékesítése nettó eredményszemléletű bevételei	14 005 781	17 982 145
04	I Tevékenység nettó eredményszemléletű bevétele (=01+02+03)	14 005 781	17 982 145
08	06 Központi működési célú támogatások eredményszemléletű bevételei	33 802 583	36 021 603
11	09 Különféle egyéb eredményszemléletű bevételek	3	752 671
12	III Egyéb eredményszemléletű bevételek (=06+07+08+09)	33 802 586	36 774 274
13	10 Anyagköltség	29 152 534	31 503 203
14	11 Igénybe vett szolgáltatások értéke	1 232 089	1 910 932
17	IV Anyagjellegű ráfordítások (=10+11+12+13)	30 384 623	33 414 135
18	14 Bérköltség	10 240 249	16 503 340
19	15 Személyi jellegű egyéb kifizetések	1 220 114	1 734 277
20	16 Bérjárulékok	2 687 220	3 687 366
21	V Személyi jellegű ráfordítások (=14+15+16)	14 147 583	21 924 983
22	VI Értékcsökkenési leírás	-667 853	155 390
23	VII Egyéb ráfordítások	674 423	251 344
24	A) TEVÉKENYSÉGEK EREDMÉNYE (=I±II+III-IV-V-VI-VII)	3 269 591	-989 433
28	20 Egyéb kapott (járó) kamatok és kamatjellegű eredményszemléletű bevételek	21	1
29	21 Pénzügyi műveletek egyéb eredményszemléletű bevételei (>=21a+21b)	14	4
32	VIII Pénzügyi műveletek eredményszemléletű bevételei (=17+18+19+20+21)	35	5
39	26 Pénzügyi műveletek egyéb ráfordításai (>=26a+26b)	131 880	165 521
42	IX Pénzügyi műveletek ráfordításai (=22+23+24+25+26)	131 880	165 521
43	B) PÉNZÜGYI MŰVELETEK EREDMÉNYE (=VIII-IX)	-131 845	-165 516
44	C) MÉRLEG SZERINTI EREDMÉNY (=±A±B)	3 137 746	-1 154 949

8/I. számú melléklet a 4/2019.(V.30.) önkormányzati rendelethez: A Hernádi Alapszolgáltatási
Központ 2018. évi kiemelt előirányzatainak teljesítése

#	Megnevezés	Eredeti előirányzat	Módosított előirányzat	Teljesítés	Teljesítés %
2	3	4	5	10	11
01	Törvény szerinti illetmények, munkabérek	25 591 623	24 792 735	24 489 859	98,78
04	Készenléti, ügyeleti, helyettesítési díj	0	52 572	52 572	100,00
07	Béren kívüli juttatások	600 000	880 000	880 000	100,00
08	Ruházati költségterítés	270 000	270 000	135 000	50,00
09	Közlekedési költségterítés	86 000	97 080	39 415	40,60
13	Foglalkoztatottak egyéb személyi juttatásai	0	356 289	243 996	68,48
15	Foglalkoztatottak személyi juttatásai (=01+...+13) (K11)	26 547 623	26 448 676	25 840 842	97,70
17	Munkavégzésre irányuló egyéb jogviszonyban	0	270 025	270 025	100,00
18	Egyéb külső személyi juttatások (K123)	120 000	298 000	297 316	99,77
19	Külső személyi juttatások (=16+17+18) (K12)	120 000	568 025	567 341	99,88
20	Személyi juttatások (=15+19) (K1)	26 667 623	27 016 701	26 408 183	97,75
21	Munkaadókat terhelő járulékok és szociális hozzájárulási adó (=22+...+27)	5 353 824	5 642 606	5 566 463	98,65
22	ebből: szociális hozzájárulási adó (K2)	0	0	4 959 297	
24	ebből: egészségügyi hozzájárulás (K2)	0	0	247 716	
25	ebből: táppénz hozzájárulás (K2)	0	0	119 636	
27	ebből: munkáltatót terhelő személyi	0	0	239 814	
28	Szakmai anyagok beszerzése (K311)	124 000	574 000	573 718	99,95
29	Üzemeltetési anyagok beszerzése (K312)	1 920 000	1 603 000	1 258 542	78,51
31	Készletbeszerzés (=28+29+30) (K31)	2 044 000	2 177 000	1 832 260	84,16
33	Egyéb kommunikációs szolgáltatások (K322)	174 000	82 000	70 386	85,84
34	Kommunikációs szolgáltatások (=32+33)	174 000	82 000	70 386	85,84
35	Közüzemi díjak	540 000	937 000	749 307	79,97
39	Karbantartási, kisjavítási szolgáltatások	720 000	175 000	147 692	84,40
42	Szakmai tevékenységet segítő szolgáltatások	474 000	484 000	476 368	98,42
43	Egyéb szolgáltatások	0	281 000	280 907	99,97
45	Szolgáltatási kiadások (=35+36+37+39+40+42+43)	1 734 000	1 877 000	1 654 274	88,13
49	Működési célú előzetesen felszámított általános forgalmi adó	898 000	962 000	808 033	84,00
54	Egyéb pénzügyi műveletek kiadásai	10 000	21 000	18 509	88,14
59	Különféle befizetések és egyéb dologi kiadások (=49+50+51+54+58) (K35)	908 000	983 000	826 542	84,08
60	Dologi kiadások (=31+34+45+48+59) (K3)	4 860 000	5 119 000	4 383 462	85,63
193	Egyéb tárgyi eszközök beszerzése, létesítése (K64)	0	291 000	290 654	99,88
196	Beruházási célú előzetesen felszámított általános forgalmi adó (K67)	0	20 000	19 347	96,74
197	Beruházások (=189+190+192+...+196) (K6)	0	311 000	310 001	99,68
265	Költségvetési kiadások (=20+21+60+118+188+197+202+264)	36 881 447	38 089 307	36 668 109	96,27

8/II. számú melléklet a 4/2019.(V.30.) önkormányzati rendelethez: A Hernádi Alapszolgáltatási Központ 2018. évi bevételei forrásonként

#	Megnevezés	Eredeti előirányzat	Módosított előirányzat	Teljesítés	Teljesítés %
2	3	4	5	8	11
206	Egyéb kapott (járó) kamatok és kamatjellegű bevételek (>=207+208) (B4082)	10 000	10 000	0	0,00
209	Kamatbevételek és más nyereségjellegű bevételek (=203+206) (B408)	10 000	10 000	0	0,00
222	Működési bevételek (=187+188+191+193+200+...+202+209+217+218+219) (B4)	10 000	10 000	0	0,00
284	Költségvetési bevételek (=43+79+186+222+231+257+283) (B1-B7)	10 000	10 000	0	0,00
12	Előző év költségvetési maradványának igénybevétele (B8131)	100 000	1 089 820	1 089 820	100,00
14	Maradvány igénybevétele (=12+13) (B813)	100 000	1 089 820	1 089 820	100,00
17	Központi, irányító szervi támogatás (B816)	36 771 447	36 989 487	35 929 858	97,14
23	Belföldi finanszírozás bevételei (=04+11+14+...+19+22) (B81)	36 871 447	38 079 307	37 019 678	97,22
32	Finanszírozási bevételek (=23+29+30+31) (B8)	36 871 447	38 079 307	37 019 678	97,22
	Bevételek összesen (költségvetési + finanszírozási)	36 871 447	38 079 307	37 019 678	97,22

8/III. számú melléklet a 4/2019.(V.30.) önkormányzati rendelethez: A Hernádi Alapszolgáltatási Központ 2018. évi fejlesztési kiadásai célonként

Megnevezés	Beruházások 2018. évi előirányzata	Beruházások 2018. évi módosított előirányzata	Beruházások 2018. évi teljesítése
Mosogatógép, konyhabútor	0	311 000	310 001
Összesen	0	311 000	310 001

Megnevezés	Felújítások 2018. évi előirányzata	Felújítások 2018. évi módosított előirányzata	Felújítások 2018. évi teljesítése
	0	0	0
Összesen	0	0	0

8/IV. számú melléklet a 4/2019.(V.30.) önkormányzati rendelethez: A Hernádi Alapszolgáltatási Központ 2018. évi pénzeszközeinek alakulása

Megnevezés	Hernádi Alapszolgáltatási Központ
Nyitó pénzkészlet (2018.01.01.)	1 029 820
Ebből: - pénztár	389 485
- bankszámlák	640 335
Záró pénzkészlet (2018.12.31.)	351 569
Ebből: - pénztár	286 045
- bankszámlák	65 524

8/V. számú melléklet a 4/2019.(V.30.) önkormányzati rendelethez: A Hernádi Alapszolgáltatási Központ 2018. évi mérlege

#	Megnevezés	Előző időszak	Tárgyi időszak
1	2	3	5
06	A/II/2 Gépek, berendezések, felszerelések, járművek	263 974	472 182
10	A/II Tárgyi eszközök (=A/II/1+...+A/II/5)	263 974	472 182
28	A) NEMZETI VAGYONBA TARTOZÓ BEFEKTETETT ESZKÖZÖK (=A/I+A/II+A/III+A/IV)	263 974	472 182
47	C/II/1 Forintpénztár	389 485	286 045
50	C/II Pénztárak, csekkek, betétkönyvek (=C/II/1+C/II/2+C/II/3)	389 485	286 045
51	C/III/1 Kincstáron kívüli forintszámlák	640 335	65 524
53	C/III Forintszámlák (=C/III/1+C/III/2)	640 335	65 524
57	C) PÉNZESZKÖZÖK (=C/I+...+C/IV)	1 029 820	351 569
168	E/III/1 December havi illetmények, munkabérek elszámolása	60 000	0
170	E/III Egyéb sajátos eszközoldali elszámolások (=E/III/1+E/III/2)	60 000	0
171	E) EGYÉB SAJÁTOS ELSZÁMOLÁSOK (=E/I+E/II+E/III)	60 000	0
176	ESZKÖZÖK ÖSSZESEN (=A+B+C+D+E+F)	1 353 794	823 751
180	G/IV Felhalmozott eredmény	0	1 353 794
182	G/VI Mérleg szerinti eredmény	1 353 794	-3 130 396
183	G/ SAJÁT TŐKE (= G/I+...+G/VI)	1 353 794	-1 776 602
247	J/2 Költségek, ráfordítások passzív időbeli elhatárolása	0	2 600 353
249	J) PASSZÍV IDŐBELI ELHATÁROLÁSOK (=J/1+J/2+J/3)	0	2 600 353
250	FORRÁSOK ÖSSZESEN (=G+H+I+J)	1 353 794	823 751

8/VI. számú melléklet a 4/2019.(V.30.) önkormányzati rendelethez: A Hernádi Alapszolgáltatási Központ 2018. évi maradványa

#	Megnevezés	Osszeg
1	2	3
02	02 Alaptevékenység költségvetési kiadásai	36 668 109
03	I Alaptevékenység költségvetési egyenlege (=01-02)	-36 668 109
04	03 Alaptevékenység finanszírozási bevételei	37 019 678
06	II Alaptevékenység finanszírozási egyenlege (=03-04)	37 019 678
07	A) Alaptevékenység maradványa (=±I±II)	351 569
15	C) Összes maradvány (=A+B)	351 569
17	E) Alaptevékenység szabad maradványa (=A-D)	351 569

8/VII. számú melléklet a 4/2019.(V.30.) önkormányzati rendelethez: A Hernádi Alapszolgáltatási Központ 2018. évi eredménye

#	Megnevezés	Előző időszak	Tárgyi időszak
1	2	3	5
08	06 Központi működési célú támogatások eredményszemléletű bevételei	9 633 759	35 929 858
12	III Egyéb eredményszemléletű bevételek (=06+07+08+09)	9 633 759	35 929 858
13	10 Anyagköltség	665 774	1 832 260
14	11 Igénybe vett szolgáltatások értéke	184 567	1 724 660
17	IV Anyagjellegű ráfordítások (=10+11+12+13)	850 341	3 556 920
18	14 Bérköltség	5 689 774	26 645 842
19	15 Személyi jellegű egyéb kifizetések	396 659	1 890 532
20	16 Bérjárulékok	1 373 985	6 038 625
21	V Személyi jellegű ráfordítások (=14+15+16)	7 460 418	34 574 999
22	VI Értékcsökkenési leírás	-263 974	82 446
23	VII Egyéb ráfordítások	224 907	827 380
24	A) TEVÉKENYSÉGEK EREDMÉNYE (=I±II+III-IV-V-VI-VII)	1 362 067	-3 111 887
39	26 Pénzügyi műveletek egyéb ráfordításai (>=26a+26b)	8 273	18 509
42	IX Pénzügyi műveletek ráfordításai (=22+23+24+25+26)	8 273	18 509
43	B) PÉNZÜGYI MŰVELETEK EREDMÉNYE (=VIII-IX)	-8 273	-18 509
44	C) MÉRLEG SZERINTI EREDMÉNY (=±A±B)	1 353 794	-3 130 396

8/VIII. számú melléklet a 4/2019. (V.30.) önkormányzati rendelethez: A Hernádi Alapszolgáltatási Központ 2018. évi létszám kimutatása

#	Megnevezés	Létszám* fő (Átlagos statistikai állományi létszám, éves)	Törvény szerinti illetmények munkabére k	Normatív jutalmak, céljuttatás, projekt- prémium	Készenléti, ügyeleti, helyettesi- tési díj, túlóra, túlszolgálat	Végkielégít és, jubileumi jutalom	Béren kívüli juttatások	Költségtérít ések	Foglalkozta tottak egyéb személyi juttatásai
1	2	3	4	5	6	7	8	9	10
23	igazgató (főigazgató), igazgatóhelyettes (főigazgató-helyettes)	1	3 963 761	0	0	0	210 000	0	0
26	"A", "B" fizetési osztály összesen	1	1 466 020	0	13 143	0	105 000	0	74 422
27	"C", "D" fizetési osztály összesen	7	15 496 387	0	13 143	0	425 000	174 415	74 171
28	"E" - "J" fizetési osztály összesen	1	3 563 691	0	26 286	0	140 000	0	95 403
36	KÖZALKALMAZOTTAK ÖSSZESEN (=23+...+35)	10	24 489 859	0	52 572	0	880 000	174 415	243 996
79	FOGLALKOZTATOTTAK ÖSSZESEN (=22+36+47+53+58+66+78)	10	24 489 859	0	52 572	0	880 000	174 415	243 996
80	Zárólétszám (az időszak végén munkavégzésre irányuló jogviszonyban álló statisztikai állományi létszáma) (fő)	10	0	0	0	0	0	0	0
81	Munkajogi zárólétszám (az időszak végén munkaviszonyban állók létszáma) (fő)	11	0	0	0	0	0	0	0
82	Üres álláshelyek száma az időszak végén	1	0	0	0	0	0	0	0
84	Átlagos statisztikai állományi létszám (tényleges éves átlagos statisztikai állományi létszám) (fő)	10	0	0	0	0	0	0	0