

Hernád Nagyközség Önkormányzata Képviselő-testületének

5/2014.(IV.28.) önkormányzati rendelete

Hernád Nagyközség Önkormányzata 2013. évi gazdálkodási tervének végrehajtásáról

Hernád Nagyközség Önkormányzatának Képviselő-testülete az államháztartásról szóló 2011. évi CXCV. törvény, valamint az államháztartás szervezetei beszámolási és könyvvezetési kötelezettségének sajátosságairól szóló 249/2000.(XII.24.) Kormányrendelet alapján a következőket rendeli el:

1.§ A rendelet hatálya kiterjed az Hernád Nagyközség Önkormányzatára, a polgármesteri hivatalra és az önkormányzat fenntartásában lévő költségvetési szervekre (1/A. sz. melléklet).

2. § A képviselő-testület az önkormányzat és intézményei 2013. évi gazdálkodásának végrehajtását

421.595 eFt kiadási,

470.901 eFt bevételi

főösszeggel jóváhagyja.

3. § Az önkormányzat összevont mérlegének főösszege 1.805.742 eFt (17. sz. melléklet).


4. § A 2013. január 1-i nyitópénzkészlet 33.950 eFt, a 2013. december 31-i záró pénzkészlet 34.327 eFt (13. sz. melléklet).

A költségvetés tárgyévi módosított pénzmaradványának összege 32.359 eFt (18. sz. melléklet). Ez az összeg tartalmazza a 2013. évi a normatív állami hozzájárulások elszámolásából járó 2.026 eFt-ot.


5. § Az önkormányzat vagyonának kimutatását a 19. számú melléklet tartalmazza.

6. § Ez a rendelet kihirdetése napján lép hatályba.

H e r n á d , 2014. április 14.



Zsirosné Pallaga Mária
polgármester





Arva Szilvia
jegyző

Záradék:

A rendelet 2014 április 30 .napján kihirdetésre került.


Arva Szilvia
jegyző



1.számú melléklet az 5/2014.(IV.28.) önkormányzati rendelethez: Címrend

Cím száma és neve	Alcím száma és neve
1. Hernád Nagyközség Önkormányzata	1. Hernád Nagyközség Önkormányzata
	2. Hernádi Polgármesteri Hivatal
	3. Hernádi Pitypang Óvoda
	4. Művelődési Ház

2. számú melléklet az 5/2014.(IV.28.) önkormányzati rendelethez: 2013. évi bevételek forrásonként (eFt)

Megnevezés	Eredeti előirányzat					Módosított előirányzat					Teljesítés				
	Önkomm.	Polg.hív	Óvoda	Műv.ház	Összes	Önkomm.	Polg.hív	Óvoda	Műv.ház	Össz	Önkomm.	Polg.hív	Óvoda	Műv.ház	Össz
Hatósági jogkörhöz köt. bevét.	0	100	0	0	100	0	0	0	0	0	0	0	0	0	0
Egyéb saját bevétel	3 428	26 081	0	890	30 399	1 568	25 581	0	1 524	28 673	1 263	24 502	0	1 793	27 558
Általános forgalmi adó	0	6 887	0	0	6 887	0	6 887	0	0	6 887	0	6 611	0	0	6 611
Kamat bevételek	0	0	0	0	0	0	0	0	0	0	139	1	1	1	142
Intézményi működési bevételek	3 428	33 068	0	890	37 386	1 568	32 468	0	1 524	35 560	1 402	31 114	1	1 794	34 311
Iparűzési adó	137 789	0	0	0	137 789	122 439	0	0	0	122 439	122 440	0	0	0	122 440
Talajterhelési díj	728	0	0	0	728	728	0	0	0	728	1 225	0	0	0	1 225
Gépjárműadó	16 000	0	0	0	16 000	14 994	0	0	0	14 994	14 993	0	0	0	14 993
Pótlékok, bírságok	1 000	0	0	0	1 000	1 000	0	0	0	1 000	972	0	0	0	972
Önkormányzatok sajátos bev.	100	0	0	0	100	100	100	0	0	200	121	19	0	0	140
Közhatalmi bevételek	155 617	0	0	0	155 617	139 261	100	0	0	139 361	139 751	19	0	0	139 770
Állami hozzájárulások	148 642	0	0	0	148 642	160 972	0	0	0	160 972	160 972	0	0	0	160 972
Központosított előirányzatok	0	0	0	0	0	2 508	0	0	0	2 508	2 508	0	0	0	2 508
Egyéb működési célú tám.	0	0	0	0	0	7 468	0	0	0	7 468	7 468	0	0	0	7 468
Önkormányzat költségvetési tám.	148 642	0	0	0	148 642	170 948	0	0	0	170 948	170 948	0	0	0	170 948
Előző évi ktv.kiegészítések	0	0	0	0	0	0	0	0	0	0	13 747	0	0	0	13 747
Tárgyi eszköz értékesítés	0	0	0	0	0	0	0	0	0	0	0	0	0	0	0
Pénzügyi befektetések bevétele	0	0	0	0	0	0	0	0	0	0	0	0	0	0	0
Felhalmozási és tőkej. bevétel	0	0	0	0	0	0	0	0	0	0	0	0	0	0	0
Intézmény finanszírozás	0	92 073	82 130	19 260	193 463	0	102 704	89 090	19 948	211 742	0	102 704	89 090	19 948	211 742
Felhalm.célú pénz átv.áht. belül	0	0	0	0	0	3 468	0	0	0	3 468	3 468	0	0	0	3 468
Műk.célú pénz átv.áht. belül	19 570	0	0	0	19 570	33 128	907	0	283	34 318	34 343	907	0	283	35 533

2. számú melléklet az 5/2014.(IV.28.) önkormányzati rendelethez: 2013. évi bevételek forrásonként (eFt)

Államházt.beliőről átvett pe.	19 570	92 073	82 130	19 260	213 033	36 596	103 611	89 090	20 231	249 528	37 811	103 611	89 090	20 231	250 743
Felhalm.célú pénz átv.áht. Kívül	0	0	0	0	0	0	0	0	0	0	40	0	0	0	40
Műk.célú pénz átv.áht. Kívül	13	0	0	200	213	5 035	0	0	663	5 698	5 052	0	0	663	5 715
Államházt.kivülről átvett pe.	13	0	0	200	213	5 035	0	0	663	5 698	5 092	0	0	663	5 755
Befektetési célú értékpapír ért.	0	0	0	0	0	16 090	0	0	0	16 090	15 000	0	0	0	15 000
Hosszú lejáratú hitel felvétel	0	0	0	0	0	0	0	0	0	0	0	0	0	0	0
Kölcsön visszafizetése(nyújtott)	0	0	0	0	0	0	0	0	0	0	293	0	0	0	293
Pénzmaradvány	32 622	0	0	0	32 622	48 929	0	0	0	48 929	48 929	0	0	0	48 929
Függő, átfutó, kiegyenlítő bevét	0	0	0	0	0	0	0	0	0	0	3 147	0	0	0	3 147
Bevételek összesen	359 892	125 141	82 130	20 350	587 513	418 427	136 179	89 090	22 418	666 114	436 120	134 744	89 091	22 688	682 643
Intézmény finanszírozás	0	0	0	0	-193 463					-211 742					-211 742
Halmazódás nélküli bevétel	359 892	125 141	82 130	20 350	394 050	418 427	136 179	89 090	22 418	454 372	436 120	134 744	89 091	22 688	470 901

3.számú melléklet az 5/2014.(IV.28.) önkormányzati rendelethez: Bevételek teljesülése intézményenként (eFt)

Költségvetési cím és megnevezés	Költségvetési bevétel főösszeg	Intézmény finanszírozás	Működési bevétel						Felhalmozási bevétel				Függő, áttűtő, kiegy. bev	
			Támogatás	Int. működ. bevétel	Közhatalmi bevétel	Tám.ért. működ. Bevételek	Kölcsön vf.	Pe. átvétel működ.	Felh. és tőkejell.	Tám.ért. Felhalm. b.	Felh.célú pénze. átvétel	Pénzmaradvány		
1. Hernád Nagyközség Önkormányzata	436 120	0	170 948	1 402	139 751	51 558	293	5 092	15 000	0	0	0	48 929	3 147
2. Hernádi Polgármesteri Hivatal	134 744	102 704	0	31 114	19	907	0	0	0	0	0	0		0
3. Hernádi Pilypang Óvoda	89 091	89 090	0	1	0	0	0	0	0	0	0	0		0
4. Művelődési Ház	22 688	19 948	0	1 794	0	283	0	663	0	0	0	0		0
Összesen	682 643	211 742	170 948	34 311	139 770	52 748	293	5 755	15 000	0	0	0		3 147
Intézmény finanszírozás	-211 742													
Halmazódás nélküli bevétel összesen	470 901	211 742	170 948	34 311	139 770	52 748	293	5 755	15 000	0	0	0		3 147

4.számú melléklet az 5/2014.(IV.28.) önkormányzati rendelethez: 2013. évi közhatalmi bevételek (eFt)

Megnevezés	2013. évi eredeti előirányzat	2013. évi módosított előirányzat	2013. évi elszámolt teljesítés
Iparüzési adó	137 789	122 439	122 440
Pótlékok	1 000	1 000	972
Bírságok	100	100	121
Gépjárműadó	16 000	14 994	14 993
Talajterhelési díj	728	728	1 225
Önkormányzatok sajátos bevétele	0	100	19
Összesen	155 617	139 361	139 770

5. számú melléklet az 5/2014. (IV.28.) önkormányzati rendlethez: Átvett pénzeszközök államháztartáson belülről és kívülről (eFt)

Cím, alcím	Megnevezés	2013. évi eredeti előirányzat	2013. évi módosított előirányzat	2013. évi teljesítés
1,1	Önkormányzati szervtől átvett támogatás közös fenntartású int.(okt.,fizikot)	8 999	11 978	12 240
	Központi szervtől átvett tám.EU-s forrásból (ivóvíz-III. kút)	0	3 450	3 450
	Könyvtári érd.növ tám.	0	18	18
	Központi szervtől átvett tám.EU-s forrásból (TÁMOP)	2 700	0	0
	TB támogatás védőnői szolg.fennt.	6 751	6 751	7 704
	Központi szervtől átvett tám.(közfoglalk., kieg.gyermekvédelmi tám.)	1 120	14 399	14 399
	<i>Előző évi ktv.kiegészítés</i>	0	0	13 747
1,2	Iskolatej támogatás	0	907	907
1,4	"Új tudás-új esély" TÁMOP támogatás	0	283	283
	Államháztartáson belülről átvett támogatás	19 570	37 786	52 748
1,1	Temetőfenntartás tám.	13	13	0
	Vállalkozói tám. szoc.célú	0	5 022	5 024
	Közterület tisztántartás tám.(kuka)	0	0	28
	Közmű támogatás	0	0	40
1,4	Hernádi Ősz támogatása	200	663	663
	Államháztartáson kívülről átvett támogatás	213	5 698	5 755
	Átvett pénzeszközök összesen	19 783	43 484	58 503

6. számú melléklet az 5/2014. (IV.28.) önkormányzati rendelethez Kiadások részletezése eFt

Megnevezés	Eredeti előirányzat				Módosított előirányzat				Teljesítés						
	Önkorm.	Polg.hív	Óvoda	Műv.ház	Összes	Önkorm.	Polg.hív	Óvoda	Műv.ház	Össz	Önkorm.	Polg.hív	Óvoda	Műv.ház	Össz
Rendszeres személyi juttatások	22 440	42 668	48 102	6 096	119 306	29 962	44 461	49 088	6 096	129 607	29 100	45 549	48 291	4 578	127 518
Nem rendszeres személyi juttatások	2 562	4 554	2 444	354	9 914	3 606	6 559	4 084	658	14 907	2 794	6 804	4 900	1 167	15 665
Külső személyi juttatások	1 147	3 580	1 579	0	6 306	1 147	4 099	2 853	0	8 099	2 806	4 523	3 124	406	10 859
Személyi juttatások	26 149	50 802	52 125	6 450	135 526	34 715	55 119	56 025	6 754	152 613	34 700	56 876	56 315	6 151	154 042
Munkaadókat terhelő járulékok	7 002	15 448	13 883	1 800	38 133	8 177	16 130	14 592	1 882	40 781	7 731	14 134	14 352	1 747	37 964
Munkaadókat terhelő járulékok	7 002	15 448	13 883	1 800	38 133	8 177	16 130	14 592	1 882	40 781	7 731	14 134	14 352	1 747	37 964
Készletbeszerzés	6 822	26 514	2 663	752	36 751	7 558	26 514	2 663	752	37 487	4 786	26 711	1 412	482	33 391
Kommunikációs szolgáltatások	2 105	1 605	480	440	4 630	2 105	1 605	480	440	4 630	927	1 438	551	489	3 405
Szolgáltatási kiadások	39 560	6 096	5 859	7 309	58 824	37 994	6 096	5 373	7 309	56 772	39 617	5 293	5 687	7 273	57 870
Általános forgalmi adó	14 083	11 309	1 800	905	28 097	13 931	11 309	1 800	905	27 945	11 719	10 309	1 739	938	24 705
Kiküldetés, reprezentáció, reklám	2 228	1 764	110	500	4 602	2 228	1 764	110	500	4 602	2 150	1 529	220	334	4 233
Külföldi kv. Befizetések	0	0	0	0	0	0	0	0	0	0	526	0	0	0	526
Adók, díjak, befizetések	596	709	200	44	1 549	1 122	709	200	44	2 075	218	656	354	45	1 273
Kamatkiadások	500	301	0	0	801	500	301	0	0	801	84	3	0	0	87
Egyéb különféle dologi kiadás	12 957	151	10	150	13 268	14 098	151	10	150	14 409	5 656	0	0	251	5 907
Dologi és egyéb kiadások	78 851	48 449	11 122	10 100	148 522	79 536	48 449	10 636	10 100	148 721	65 683	45 939	9 963	9 812	131 397
Költségvetési szervek támogatása	193 463	0	0	0	193 463	211 742	0	0	0	211 742	211 742	0	0	0	211 742
Működési célú pe.átadás áh.belültre	3 565	0	0	2 000	5 565	5 166	1 509	2 837	3 682	13 194	5 165	1 509	2 837	3 856	13 367
Felhalmozási c.pe.átadás áh.belültre	0	0	0	0	0	0	0	0	0	0	0	0	0	0	0
Működési célú pe. áh.kivültre	4 030	0	0	0	4 030	3 857	0	0	0	3 857	4 753	0	0	0	4 753
Felhalmozási célú pe. áh.kivültre	281	0	0	0	281	362	0	0	0	362	362	0	0	0	362
Önkormányzatok által folyósított ell.	17 347	8 062	0	0	25 409	23 349	14 592	0	0	37 941	23 213	14 495	0	0	37 708
Átadott pénzeszközök összesen	218 686	8 062	0	2 000	228 748	244 476	16 101	2 837	3 682	267 096	245 235	16 004	2 837	3 856	267 932

6. számú melléklet az 5/2014. (IV.28.) önkormányzati rendelethez Kiadások részletezése eFt

Felújítási kiadások	8 737	180	5 000		13 917	7 108	180	5 000		12 288	7 253	0	4 993	0	12 246
Felhalmozási kiadások	1 610	2 200	0		3 810	22 061	200	0		22 261	19 104	108	321	0	19 533
Felhalmozási kiadások	10 347	2 380	5 000	0	17 727	29 169	380	5 000	0	34 549	26 357	108	5 314	0	31 779
Hiteinyújtás	0	0	0	0	0	0	0	0	0	0	70	0	0	0	70
Hitelevisszafizetés	0	0	0	0	0	0	0	0	0	0	0	0	0	0	0
Tartalék	18 857	0	0	0	18 857	22 354	0	0	0	22 354	0	0	0	0	0
Kötvénytörl.,értékpapírvásárlás	0	0	0	0	0	0	0	0	0	0	0	0	0	0	0
Függő, átfutó, kiegyenlítő kiadások	0	0	0	0	0	0	0	0	0	0	10 908	-392	-294	-69	10 153
Kiadások összesen	359 892	125 141	82 130	20 350	587 513	418 427	136 179	89 090	22 418	666 114	390 684	132 669	88 487	21 497	633 337
Intézmény finanszírozás	0	0	0	0	-193 463	0	0	0	0	-211 742	0	0	0	0	-211 742
Halmozódás nélküli kiadás	359 892	125 141	82 130	20 350	394 050	418 427	136 179	89 090	22 418	454 372	390 684	132 669	88 487	21 497	421 595

7. számú melléklet az 5/2014.(IV.28.) önkormányzati rendelethez Kiadások intézményenként (eFt)

Költségvetési cím és megnevezés	Költségvetési kiadási főösszeg	Működési kiadások							Felhalmozási kiadások			Függő, átfutó, kiegy. kiadás	
		Személyi juttatás	Munkaadókat terhelő járulékok	Dologi kiadás	Tám.ért. műk. kiadás	Intézm. Finansz. műk.	Pe.átadás műk.	Ellátottak pénzbeni juttatása	Felh. és tőkejell. Felújítás	Felh.célú pénze. Átadás	Hitel nyújtás		
1. Hernádi Nagyközség Önkormányzata	390 684	34 700	7 731	65 683	5 165	211 742	4 753	23 213	19 104	7 253	362	70	10 908
2. Hernádi Polgármesteri Hivatal	132 669	56 876	14 134	45 939	1 509		0	14 495	108	0	0	0	-392
3. Hernádi Pityang Óvoda	88 487	56 315	14 352	9 963	2 837		0	0	321	4 993	0	0	-294
4. Művelődési Ház	21 497	6 151	1 747	9 812	3 856		0	0	0	0	0	0	-69
Összesen	633 337	154 042	37 964	131 397	13 367	211 742	4 753	37 708	19 533	12 246	362	70	10 153
Intézmény finanszírozás	-211 742												
Halmazbódás nélküli kiadás összesen	421 595	154 042	37 964	131 397	13 367	211 742	4 753	37 708	19 533	12 246	362	70	10 153

8. számú melléklet az 5/2014.(IV.28.) önkormányzati rendelethez Átadott pénzeszközök államháztartáson belültre és kívülre (eFt)

Cím, alcím	Megnevezés	2013. évi eredeti előirányzat	2013. évi módosított előirányzat	2013. évi teljesítés
1,1	Önkormányzati szerv részére átadott támogatás(zeneiskola,ügyelet)	3 565	4205	4204
	Előző évi tám.visszafizetése	0	961	961
1,2	Építéshatóság működési támogatása	0	1509	1509
1,3	Normatív támogatás átadás (Pusztavacs)	0	2837	2837
1,4	Hernádi Ősz támogatása	2 000	3682	3856
	Államháztartáson belültre átadott támogatás	5 565	13 194	13 367
	Civil szervezetek, egyház támogatása	1 670	1022	1102
	Gyermekorvos, fizikóterápia, fogászat	860	860	1158
1,1	Sportegyesület támogatása	1 500	1500	2018
	Szoc.tábor támogatása	0	475	475
	Táborfenntartó alapítvány felhalmozási tám.	281	362	362
	Államháztartáson kívülre átadott támogatás	4 311	4 219	5 115

8. számú melléklet az 5/2014.(IV.28.) önkormányzati rendelethez Átadott pénzeszközök államháztartáson belülrre és kívülrre (eFt)

	Átadott pénzeszközök összesen	9 876	17 413	18 482
--	-------------------------------	-------	--------	--------

9.számú melléklet az 5/2014. (IV.28.) önkormányzati rendelethez 2013. évi társadalom- és szociális juttatások (eFt)

Megnevezés	2013. évi eredeti előirányzat			2013. évi módosított előirányzat			2013. évi időarányos teljesítés		
	Önkorm.	PH	Össz.	Önkorm.	PH	Össz.	Önkorm.	PH	Össz.
	Gyermekvédelmi ellátások	0	150	150	0	184	184	0	184
Óvodáztatási támogatás	0	120	120	0	370	370	0	380	380
Családi támogatások	0	270	270	0	554	554	0	564	564
Ápolási díj (normatív)	0	313	313	0	313	313	0	316	316
Közgyógyellátás	0	780	780	0	780	780	0	670	670
Betegséggel kapcsolatos ell.	0	1 093	1 093	0	1 093	1 093	0	986	986
Foglalkoztatás helyettesítő támogatás	0	2 500	2 500	0	6 576	6 576	0	6 675	6 675
Foglalkoztatással kapcs. támogatás	0	2 500	2 500	0	6 576	6 576	0	6 675	6 675
Lakásfenntartási támogatás (normatív)	0	3 000	3 000	0	4 267	4 267	0	4 268	4 268
Lakásfenntartási támogatás (egyéb)	250	0	250	0	0	0	0	0	0
Lakhatással kapcs. ellátások	250	3 000	3 250	0	4 267	4 267	0	4 268	4 268
Időskorúak járadéka	0	27	27	0	27	27	0	27	27
Rendszeres szociális segély	0	1 056	1 056	0	1 975	1 975	0	1 975	1 975
Átmeneti segélyek	1 672	0	1 672	1 672	0	1 672	1 049	0	1 049
Temetési segély	300	0	300	300	0	300	155		155
Természetben nyújtott szoc.segély	0	0	0	0	0	0	353		353
Átmeneti segélyek	130	0	130	130	0	130	48		48
Rászorultságtól függő norm. Kedv(étk.)	14 745	0	14 745	17 297	0	17 297	17 260		17 260
Önk.saját hat. adott ellátás	250	116	366	2 450	100	2 550	4 348	0	4 348
Egyéb nem intézményi ellátások	17 097	1 199	18 296	21 849	2 102	23 951	23 213	2 002	25 215
Összesen	17 347	8 062	25 409	21 849	14 592	36 441	23 213	14 495	37 708

10.számú melléklet az 5/2014. (IV.28.) önkormányzati rendelethez 2013. évi beruházási kiadások
(eFt)

Cím, alcím	Megnevezés	2013. évi eredeti előirányzat	2013. évi módosított előirányzat	2013. évi teljesítés
1,1	Ivóvízellátás bővítése	0	17 642	15 890
	Park közvilágítás	0	938	938
	Védőnői szolg. Hallásvizsgáló, kazán	610	610	180
	Iskolai villanyhálózat	0	4 468	4 613
	Eü. nyílászáró csere	0	2 640	2 640
	Fűkasza, traktor, utánfutó	0	1 871	2 022
	Iskolai berendez, szekrény, mosógép	1 000	1 000	74
	Műfüves sportpálya önrész	8 737	0	0
1,2	Konyha főzőüst, gázzsámoly	2 000	0	0
	Polgármesteri hiv. iroda felúj.	380	380	108
1,3	Óvoda tetőcsere	5 000	5 000	5 314
	Összesen	17 727	34 549	31 779

11.számú melléklet az 5/2014.(IV.28.) önkormányzati rendelethez Értékpapír forgalom-egyenleg

DÁTUM	MEGNEVEZÉS	VÁSÁRLÁS	ELADÁS	ÁRFOLYAM	NYILVÁNTARTOTT	
					ÉRTÉK (Forint)	MENNYISÉG (Darab)
2008.01.01	Nyitó egyenleg				0	
2008.04.10	Vásárlás	25 000 000		1,204308	25 000 000	20 758 809
2008.06.17	Értékesítés		10 000 000	1,219721	15 126 167	12 560 048
2008.07.04	Értékesítés		5 000 000	1,223782	10 205 534	8 474 189
2008.09.16	Vásárlás	30 000 000		1,241316	40 205 534	32 642 088
2008.10.27	Értékesítés		20 000 000	1,251538	20 682 298	16 661 590
2009.03.23	Vásárlás	10 000 000		1,297061	30 682 298	24 371 327
2009.08.23	Értékesítés		10 000 000	1,33562	21 388 180	16 884 017
2011.06.30	Értékesítés		10 000 000	1,284201	12 869 824	10 021 658
2011.07.27	Értékesítés		10 000 000	1,290612	4 127 887	3 182 492
2011.09.16	Vásárlás	10 000 000		1,415893	14 127 887	9 978 070
2013.09.09	Értékesítés		10 000 000	1,612501	5 557 142	3 776 399
2013.10.04	Vásárlás	10 000 000		1,61499	15 557 142	9 968 387
2013.11.06	Értékesítés		5 000 000	1,618014	11 009 579	6 878 055
2013.12.05	Értékesítés		10 000 000	1,620387	1 141 097	706 566

12. számú melléklet az 5/2014.(IV.28.) önkormányzati rendelethez Az önkormányzat 2013. éves átlagos létszáma (fő)

Cím száma és neve	Alcím száma és neve	Létszám
1. Hernád Nagyközség Önkormányzata	2. Hernád Nagyközség Önkormányzata	26
	2. Hernádi Polgármesteri Hivatal	18
	3. Hernádi Pitypang Óvoda	25
	4. Művelődési Ház	3
Összesen		72

A létszámból közfoglalkoztatott	10
---------------------------------	----

13. számú melléklet az 5/2014.(IV.28.) önkormányzati rendelethez Pénzforgalom egyeztetés (eFt)

Megnevezés	Hernád Nagyközség	Hernádi Polgármesteri	Hernád-Pusztavacs Közös Fenntartású	Művelődési Ház	Összesen
Nyitó pénzkészlet (2013.01.01.)	33 950	0	0	0	33 950
Pénzforgalmi bevételek	387 191	134 744	89 091	22 688	633 714
Pénzforgalmi kiadások	390 684	132 669	88 487	21 497	633 337
Záró pénzkészlet (2013.12.31.)	30 457	2 075	604	1 191	34 327

14. számú melléklet az 5/2014. (IV.28.) önkormányzati rendelethez: 2013. évi költségvetési támogatás elszámolása

(eFt)

Az állami hozzájárulás jogcíme	Tervezett		Tényleges		Eltérés	
	mutatószám	állami hozzájárulás	mutatószám	állami hozzájárulás	mutatószám	állami hozzájárulás
Önkormányzati hivatal működésének támogatása	9,88	45 250 400	9,88	45 250 400	0	0
Településüzemeltetéshez kapcsolódó feladatelállítás		20 603 098		20 603 098	0	0
Beszámítás		-40 132 945		-40 132 945	0	0
Egyéb kötelező önkormányzati feladatok támogatása		11 485 800		11 485 800	0	0
Óvodapedagógusok elismert létszáma - 4 hó	20	37 760 000	20	37 760 000	0	0
Óvodapedagógus nevelőmunkáját segítőik száma - 4 hó	9	9 792 000	9	9 792 000	0	0
Óvodapedagógusok elismert létszáma - 8 hó	14	13 216 000	14	13 216 000	0	0
Óvodapedagógus nevelőmunkáját segítőik száma - 8 hó	10	5 440 000	10	5 440 000	0	0
Óvodapedagógusok átlagbérének elismert pótl.összege	14	3 683 400	14	3 683 400	0	0
Óvoda működési támogatás - 4 hó	226	8 136 000	225	8 100 000	-1	-36 000
Óvoda működési támogatás - 8 hó	156	2 808 000	159	2 862 000	3	54 000
Óvodai, iskolai étkezletés támogatás	197	20 094 000	221	22 542 000	24	2 448 000
Hozzájárulás pénzübeni szoc. ellátásokhoz		6 083 034		6 083 034	0	0
Tel.önk.támog. nyilv.könyvtári és közműv.feladatokhoz		4 849 560		4 849 560	0	0
Összesen	656	149 068 347	682	151 534 347	26	2 466 000

15. számú melléklet az 5/2014. (IV.28.) önkormányzati rendelethez 2013. évi központosított előirányzatok és egyéb kötött felhasználású támogatások elszámolása

(eFt)

Jogcím	A feladatra a központi költségvetésből rendelkezésre bocsátott összeg összesen	A felülvizsgált és jogszerűnek ítélt		
		Tényleges felhasználás XII.31.ig	Fel nem használt, de következő évben jogszerűen felhasználható	Eltérés
Gyermekszegénység elleni program keretében nyári gyermekékeztetés	683	683	0	0
Könyvtári és közművelődési érdekeltségnevelő támogatás	18	0	18	0
A 2012. évről áthúzódó bérkompenzáció támogatása	466	466	0	0
Lakott külterülettel kapcsolatos feladat támogatása	1359	1359	0	0
Központosított előirányzatok összesen	2 526	2 508	18	0
				0
Egyes jövedelemptólló támogatások kiegészítése	11 904	11 550	0	-354
Aköltségvetési szerveknél foglalkoztatottak 2013. évi kompenzációja	4 332	4 332	0	0
A helyi önkormányzatok szociális célú tűzifa vásárláshoz kapcsolódó kiegészítő támogatása	335	0	335	0
Itthon vagy-Magyarország szerelkek programsorozat	248	162		-86
Visszafizetés(-)/pótligény(+)				-440

16. számú melléklet az 5/2014. (IV.28.) önkormányzati rendelethez Előző évi központosított előirányzatok és egyéb kötött felhasználású támogatások elszámolása

(eFt)

Jogcím	2012. évben fel nem használt, de 2013. évben jogszerűen felhasználható	A felülvizsgált és jogszerűnek ítélt	
		Tényleges felhasználás előírt határidőig	Eltérés
Esélyegyenlőséget, felzárkóztatást segítő támogatások	646	646	0
A helyi önkormányzatok szociális célú tűzifa vásárláshoz kapcsolódó kiegészítő támogatása	213	213	0
Visszafizetés(-)/pótligény(+)			0

17. számú melléklet az 5/2014. (IV.28.) önkormányzati rendelehez 2013.évi összevont mérleg (eFt)

Eszközök	Előző évi költségvetési beszámoló záró adatai	Auditálási eltérések (+/-)	Előző év auditált egyszerűsített beszámoló záró adatai	Tárgyévi költségvetési beszámoló záró adatai	Auditálási eltérések (+/-)	Tárgyév auditált egyszerűsített beszámoló záró adatai
A.) BEFEKTETETT ESZKÖZÖK	1 682 574	0	1 682 574	1 651 374	0	1 651 374
I. Immateriális javak	0	0	0	31	0	31
II. Tárgyi eszközök	847 832	0	847 832	1 319 204	0	1 319 204
III. Befektetett pénzügyi eszközök	16 562	0	16 562	16 562	0	16 562
IV. Üzemeltetésre, kezelésre átadott eszközök	818 180	0	818 180	315 577	0	315 577
B.) FORGÓESZKÖZÖK	139 744	0	139 744	154 368	0	154 368
I. Készletek	608	0	608	764	0	764
II. Követelések	88 291	0	88 291	106 350	0	106 350
III. Értékpapírok	14 128	0	14 128	1 141	0	1 141
IV. Pénzeszközök	34 025	0	34 025	34 336	0	34 336
V. Egyéb aktív pénzügyi elszámolások	2 692	0	2 692	11 777	0	11 777
ESZKÖZÖK ÖSSZESEN:	1 822 318	0	1 822 318	1 805 742	0	1 805 742
Források	Előző évi költségvetési beszámoló záró adatai	Auditálási eltérések (+/-)	Előző év auditált egyszerűsített beszámoló záró adatai	Tárgyévi költségvetési beszámoló záró adatai	Auditálási eltérések (+/-)	Tárgyév auditált egyszerűsített beszámoló záró adatai
D.) SAJÁT TŐKE	1 742 530	0	1 742 530	1 723 575	0	1 723 575
I. Induló tőke	81 460	0	81 460	81 460	0	81 460
II. Tőke változások	1 661 070	0	1 661 070	1 642 115	0	1 642 115
E.) TARTALÉKOK	50 752	0	50 752	44 080	0	44 080
I. Költségvetési tartalékok	50 752	0	50 752	44 080	0	44 080
II. Vállalkozási tartalékok	0	0	0	0	0	0
F.) KÖTELEZETTSÉGEK	29 036	0	29 036	38 087	0	38 087
I. Hosszúlejáratú kötelezettségek	0	0	0	0	0	0
II. Rövidlejáratú kötelezettségek	28 943	0	28 943	34 913	0	34 913
III. Egyéb passzív pénzügyi elszámolások	93	0	93	3 174	0	3 174

17. számú melléklet az 5/2014. (IV.28.) önkormányzati rendelehez 2013.évi összevont mérleg (eFt)

FORRÁSOK ÖSSZESEN:	1 822 318	0	1 822 318	1 805 742	0	1 805 742
--------------------	-----------	---	-----------	-----------	---	-----------

18. számú melléklet az 5/2014. (IV.28.) önkormányzati rendelethez. 2013.évi összevont pénzmaradvány kimutatás

(eFt)

Megnevezés	Előző évi költségvetési beszámoló záró adatai						Előző év adított egyszerűsített beszámoló záró adatai	Audítási eltérések (+/-)	Tárgyévi költségvetési beszámoló záró adatai					Tárgyév adított egyszerűsített beszámoló záró adatai	
	Önk.	PH	Óvoda	Műv.ház	Isk.	Össz.			Önk.	PH	Óvoda	Műv.ház	Össz.		
1. A rövid lejáratú költségvetési pénzforgalmi és betétszámlák egyenlegei	33 462	0	0	0	0	33 462	0	33 462	29 592	1 712	404	673	32 381	0	32 381
2. Pénziárak és betétkönyvek záróegyenlegei	488	0	0	0	0	488	0	488	865	363	200	518	1 946	0	1 946
A. Záró pénzkészlet (1+2)	33 950	0	0	0	0	33 950	0	33 950	30 457	2 075	604	1 191	34 327	0	34 327
B. Forgalmi célú pénzügyi műveletek egyenlege	14 128	0	0	0	0	14 128	0	14 128	1 141				1 141	0	1 141
C. Egyéb aktív és passzív pénzügyi elszámolások összevont záró egyenlege (+/-)	851	392	294	69	1 068	2 674	0	2 674	8 612				8 612	0	8 612
D. Előző év(ek)ben képzett tartalékok maradványa(-)	7 636	0	0	0	0	7 636	0	7 636	13 747				13 747	0	13 747
E. Vállalkozási tevékenység pénzforgalmi eredménye	0	0	0	0	0	0	0	0	0				0	0	0
F. Tárgyévi helyesbített pénzmaradvány(A+B+C+D+E)	41 293	392	294	69	1 068	43 116	0	43 116	26 463	2 075	604	1 191	30 333	0	30 333
G. Finanszírozásból származó korrekciók(+,-)	12 837	0	0	0	0	12 837	0	12 837	2 026				2 026	0	2 026
H. Pénzmaradványt terhelő elvonások	0	0	0	0	0	0	0	0	0				0	0	0
I. Költségvetési pénzmaradvány	54 130	392	294	69	1 068	55 953	0	55 953	28 489	2 075	604	1 191	32 359	0	32 359
Váll. maradványból alaptev.ell.felh.összeg	0	0	0	0	0	0	0	0					0	0	0
Költségvetési pénzmaradványt külön jogszabály alapján módosító tételek(+,-)	0	0	0	0	0	0	0	0					0	0	0
J. MÓDOSÍTOTT PÉNZMARADVÁNY	54 130	392	294	69	1 068	55 953	0	55 953	28 489	2 075	604	1 191	32 359	0	32 359

19. számú melléklet az 5/2014. (IV.28.) önkormányzati rendelethez 2013. évi leltár (Ft)

Megnevezés	Bruttó érték		Elszámolt értékcsökkenés				Nettó érték		
	Nyitó	Változás	Záró	Nyitó	Változás	Záró	Nyitó	Változás	Záró
A. BEFEKTETÉTT ESZKÖZÖK									
I. Immateriális javak									
Aísló tagozatos integrált.pr.	450 000	0	450 000	408 881	41 119	450 000	41 119	-41 119	0
Felső tagozatos integr.pr.	710 000	0	710 000	637 424	72 576	710 000	72 576	-72 576	0
Felső tagozatos integr.pr.	710 000	0	710 000	645 127	64 873	710 000	64 873	-64 873	0
Iskola admin.hasz.n.joga	361 005	0	361 005	361 005	0	361 005	0	0	0
Vagyoni ért.jogok összesen	2 231 005	0	2 231 005	2 052 437	178 568	2 231 005	178 568	-178 568	0
CGR integrált pénzügyi rendszer	580 000	0	580 000	355 380	193 314	548 694	224 620	-193 314	31 306
Office2007	62 375	0	62 375	62 375	0	62 375	0	0	0
Windows7	33 625	0	33 625	33 625	0	33 625	0	0	0
Beszédkorrektor(Robot Contr)	810 000	0	810 000	810 000	0	810 000	0	0	0
Dinamikus olvasás	102 938	0	102 938	102 938	0	102 938	0	0	0
Dyslex 2005 pr.	120 375	0	120 375	120 375	0	120 375	0	0	0
Dyslexia-Dyscalculia Varászb.	146 700	0	146 700	146 700	0	146 700	0	0	0
Manó oklato szofver-sorozat	274 500	0	274 500	274 500	0	274 500	0	0	0
Mekuskola okt.szofver-sor.	128 250	0	128 250	128 250	0	128 250	0	0	0
Terc.ép.ip.kigv.program	58 800	0	58 800	58 800	0	58 800	0	0	0
Képijság szofver	214 800	0	214 800	214 800	0	214 800	0	0	0
Iktatórendszer szofver	200 000	0	200 000	200 000	0	200 000	0	0	0
SW windows XP 2 db	54 817	0	54 817	54 817	0	54 817	0	0	0
SWMS office 2007 OEM	60 774	0	60 774	60 774	0	60 774	0	0	0
Hernád-Pvacs útterv	2 335 500	0	2 335 500	2 335 500	0	2 335 500	0	0	0
Ujlengyel-Hernád útterv	1 215 000	0	1 215 000	1 215 000	0	1 215 000	0	0	0
Szellemi termékek összesen	6 398 454	0	6 398 454	6 173 834	193 314	6 367 148	224 620	-193 314	31 306
0-ra íródott szellemi termékek									
Windows OEM	36 000	-36 000	0	36 000	-36 000	0	0	0	0
Közmű program	120 000	0	120 000	120 000	0	120 000	0	0	0
Soflwer Windows XP	0	131 250	131 250	0	131 250	131 250	0	0	0
Összesen	156 000	95 250	251 250	156 000	95 250	251 250	0	0	0
I. Immateriális javak összesen	8 785 459	95 250	8 880 709	8 382 271	467 132	8 849 403	403 188	-371 882	31 306

19. számú melléklet az 5/2014. (IV.28.) önkormányzati rendelethez 2013. évi leltár (Ft)

Megnevezés	Bruttó érték			Elszámolt értékcsökkenés			Nettó érték		
	Nyitló	Változás	Záró	Nyitló	Változás	Záró	Nyitló	Változás	Záró
II. Tárgyi eszközök									
2. Épületek									
Polgármesteri Hivatal	28 699 768	0	28 699 768	6 105 139	573 995	6 679 134	22 594 629	-573 995	22 020 634
Ovoda, konyha	58 665 470	5 710 016	64 375 486	9 577 844	1 212 107	10 789 951	49 087 626	4 497 909	53 585 535
Alliános iskola	372 658 695	4 612 750	377 271 445	49 564 741	7 466 065	57 030 806	323 093 954	-2 853 315	320 240 639
"Kisovi"	8 428 675	0	8 428 675	1 831 518	168 574	2 000 092	6 597 157	-168 574	6 428 583
Fogonvosi rendelő	1 302 305	0	1 302 305	624 649	26 046	650 695	677 656	-26 046	651 610
Sporttöltőz, pálya	2 568 682	0	2 568 682	659 006	51 373	710 379	1 909 676	-51 373	1 858 303
Művelődési ház	51 336 918	0	51 336 918	7 518 710	1 026 739	8 545 449	43 818 208	-1 026 739	42 791 469
Egészségház	2 059 572	1 320 070	3 379 642	823 832	42 638	866 470	1 235 740	1 277 432	2 513 172
Onvosi rendelő	2 686 234	1 320 070	4 006 304	942 442	55 171	997 613	1 743 792	1 264 899	3 008 691
Lakás(Kossuth u.)	3 171 263	0	3 171 263	903 956	63 425	967 381	2 267 307	-63 425	2 203 882
Gyermekorvosi 50%	2 504 360	0	2 504 360	1 039 367	50 088	1 089 455	1 464 993	-50 088	1 414 905
Faluház , vízszblokk648	11 040 975	0	11 040 975	1 726 130	262 519	1 988 649	9 314 845	-262 519	9 052 326
Vízmelelep	1 496 000	0	1 496 000	508 640	29 920	538 560	987 360	-29 920	957 440
Ravatalozó	436 286	0	436 286	190 297	8 725	199 022	245 989	-8 725	237 264
Épületek összesen	547 055 203	12 962 906	560 018 109	82 016 271	11 037 365	93 053 656	465 038 932	1 925 521	466 964 453
3. Építmények									
Személtélep	68 701 531	0	68 701 531	2 461 670	2 061 047	4 522 717	66 239 861	-2 061 047	64 178 814
Községháza műhely, kerítés	431 133	0	431 133	155 749	12 934	168 683	275 364	-12 934	262 450
Játszóter kerítés	1 928 500	0	1 928 500	155 526	57 856	213 382	1 772 974	-57 856	1 715 118
Ovoda kisépület, kerítés	1 800 000	0	1 800 000	513 000	54 000	567 000	1 287 000	-54 000	1 233 000
Iskolai vízelvezető	1 225 000	0	1 225 000	108 840	36 750	145 590	1 116 160	-36 750	1 079 410
Iskola kerítés, pálya	12 008 747	0	12 008 747	2 424 517	360 263	2 784 780	9 584 230	-360 263	9 223 967
Műv.házkerítés,járda,parkoló	4 573 888	0	4 573 888	738 390	137 216	875 606	3 835 498	-137 216	3 698 282
Sportpálya	6 400 000	0	6 400 000	1 824 000	192 000	2 016 000	4 576 000	-192 000	4 384 000
Garázs(onvosi)	1 350 000	0	1 350 000	384 750	40 500	425 250	965 250	-40 500	924 750
Kerítés(Kossuth u.lakás)	90 000	0	90 000	25 650	2 700	28 350	64 350	-2 700	61 650
Kerítés,Kisépület(gyermekorv)	2 713 500	0	2 713 500	777 800	81 405	859 205	1 935 700	-81 405	1 854 295
Kerítés(faluház)	100 000	0	100 000	28 500	3 000	31 500	71 500	-3 000	68 500
Vízmelelep, kút	98 801 945	0	98 801 945	50 344 807	2 964 058	53 308 865	48 457 138	-2 964 058	45 493 080
Fogonvosi rendelői járda	1 061 760	0	1 061 760	183 700	31 853	215 553	878 060	-31 853	846 207
Utak,parkolók,járdák	728 125 457	937 476	729 062 933	208 497 388	21 651 159	230 148 547	519 628 069	-20 913 683	498 714 386
Belviz elvezető csatornák	6 439 000	0	6 439 000	1 931 700	193 170	2 124 870	4 507 300	-193 170	4 314 130
Buszmegálló (várad)	270 000	0	270 000	70 903	8 100	79 003	199 097	-8 100	190 997
Mezőgazdasági utak	149 807 000	0	149 807 000	42 622 069	4 494 212	47 116 281	107 184 931	-4 494 212	102 690 719
Községháza faház	290 000	0	290 000	106 787	29 001	135 788	183 213	-29 001	154 212
Építmények összesen	1 086 117 461	937 476	1 087 054 937	313 355 746	32 611 224	345 966 970	772 761 715	-31 673 748	741 087 967

19. számú melléklet az 5/2014. (IV.28.) önkormányzati rendelethez 2013. évi leltár (Ft)

Megnevezés	Bruttó érték			Elszámolt értékcsökkenés			Nettó érték			
	Nyitó	Változás	Záró	Nyitó	Változás	Záró	Nyitó	Változás	Záró	
	4. Földterületek									
Polgármesteri Hivatala földt.	1 034 000		1 034 000				0	1 034 000	0	1 034 000
Óvoda földterülete	1 779 000		1 779 000				0	1 779 000	0	1 779 000
Állatorvos központi földterülete	4 358 000		4 358 000				0	4 358 000	0	4 358 000
Állatorvos központi földterülete	914 868		914 868				0	914 868	0	914 868
Szolgálati lakás, fogászati földt.	177 371		177 371				0	177 371	0	177 371
Művelődési ház földterülete	659 061		659 061				0	659 061	0	659 061
Sportpálya földterülete	2 880 000		2 880 000				0	2 880 000	0	2 880 000
Egészségház, onvosi földt.	219 000		219 000				0	219 000	0	219 000
Lakóház (Kossuth u.) földter.	450 000		450 000				0	450 000	0	450 000
Gyermekorvosi földterülete	323 500		323 500				0	323 500	0	323 500
Falu ház földterülete	467 000		467 000				0	467 000	0	467 000
Víznyelő	1 008 000		1 008 000				0	1 008 000	0	1 008 000
Temető	4 775 000		4 775 000				0	4 775 000	0	4 775 000
Fő u. kertvég vagyonk. alapján	162 000		162 000				0	162 000	0	162 000
Buszmegálló	10 000		10 000				0	10 000	0	10 000
Telek	2 000 000		2 000 000				0	2 000 000	0	2 000 000
Iskolakert	159 000		159 000				0	159 000	0	159 000
Központi park	4 338 000		4 338 000				0	4 338 000	0	4 338 000
Csatornapart	664 000		664 000				0	664 000	0	664 000
Zöldterület	1 483 000		1 483 000				0	1 483 000	0	1 483 000
Építési telkek	26 760 000		26 760 000				0	26 760 000	0	26 760 000
Bucsulér	8 783 000		8 783 000				0	8 783 000	0	8 783 000
Beeπίlletlen ter.(Közl.u.)	1 274 000		1 274 000				0	1 274 000	0	1 274 000
Személtelap	316 000		316 000				0	316 000	0	316 000
Gulyarét, nádas	134 000		134 000				0	134 000	0	134 000
Dörner földrészek	469 000		469 000				0	469 000	0	469 000
Deák F. u. földter.	1 661 000		1 661 000				0	1 661 000	0	1 661 000
Erdő vagyonk. alapján	7 565 000		7 565 000				0	7 565 000	0	7 565 000
Földterületek összesen	74 822 800	0	74 822 800	0	0	0	0	74 822 800	0	74 822 800

19. számú melléklet az 5/2014. (IV.28.) önkormányzati rendelethez 2013. évi leltár (Ft)

Megnevezés	Bruttó érték			Eiszámolt értékcsökkenés			Nettó érték		
	Nyitló	Változás	Záró	Nyitló	Változás	Záró	Nyitló	Változás	Záró
5. Egyéb berendezések, felszerelések									
Nyelvi labor bútorzat	373 500		373 500	373 500		373 500	0	0	0
Philips videorecorder	28 988		28 988	28 988		28 988	0	0	0
Samsung színes TV	43 987		43 987	43 987		43 987	0	0	0
Videonics effects mixer	100 000		100 000	100 000		100 000	0	0	0
Kenyerékvágó	93 400		93 400	93 400		93 400	0	0	0
Szeletelőgép	93 000		93 000	93 000		93 000	0	0	0
Okmánytartószekrény	117 063		117 063	117 063		117 063	0	0	0
LG színes TV	42 488		42 488	42 488		42 488	0	0	0
MS 58 fehér fiúbaba	51 072		51 072	51 072		51 072	0	0	0
OH 300 hűtősterilizátor	180 000		180 000	180 000		180 000	0	0	0
Íróasztal-sarokíróasztal	107 625		107 625	107 625		107 625	0	0	0
Fal tábla (7db)	281 880		281 880	281 880		281 880	0	0	0
Irodabútor	124 100		124 100	124 100		124 100	0	0	0
4 polcos szekrény	73 200		73 200	73 200		73 200	0	0	0
Csontváz	49 900		49 900	49 900		49 900	0	0	0
Rozsdamentes asztal, állvány	164 700		164 700	164 700		164 700	0	0	0
VEGA íróasztal	149 600		149 600	149 600		149 600	0	0	0
Doppler	95 545		95 545	95 545		95 545	0	0	0
Irodabútor	674 400		674 400	674 400		674 400	0	0	0
Zanussi hűtőszekrény	52 488		52 488	52 488		52 488	0	0	0
SZ-008 kátajtós üvegszekrény	90 475		90 475	90 475		90 475	0	0	0
Zanussi ZFC410	60 000		60 000	60 000		60 000	0	0	0
Gardróbszekrény	170 000		170 000	170 000		170 000	0	0	0
Csúszda, mászóka	200 000		200 000	200 000		200 000	0	0	0
Falkazán	240 000		240 000	240 000		240 000	0	0	0
Riasztórendszer	1 073 700		1 073 700	1 073 700		1 073 700	0	0	0
Fonott polc	107 800		107 800	107 800		107 800	0	0	0
Dobfelszerelés	164 000		164 000	164 000		164 000	0	0	0
Zanussi ZD1915	59 988		59 988	59 988		59 988	0	0	0
Bútor	351 800		351 800	351 800		351 800	0	0	0
Szelektív hull. gyűjtő	2 000 000		2 000 000	2 000 000		2 000 000	0	0	0
Samsung video, TV	126 980		126 980	126 980		126 980	0	0	0
Szekrények	333 800		333 800	333 800		333 800	0	0	0
Daewoo ablakklíma	89 990		89 990	89 990		89 990	0	0	0
Fagor mosógép	65 900		65 900	65 900		65 900	0	0	0
Babydob 2Mhz	51 000		51 000	51 000		51 000	0	0	0
Mosógép(Fagor)	62 990		62 990	62 990		62 990	0	0	0
Beépített szekrény	240 000		240 000	240 000		240 000	0	0	0
Tápegység(elektrovaria)	61 680		61 680	61 680		61 680	0	0	0
RM.asztal	176 833		176 833	176 833		176 833	0	0	0
Mirage takarítógép	197 500		197 500	197 500		197 500	0	0	0
Zsúrkocsi, polc	342 331		342 331	342 331		342 331	0	0	0
Tantermi berendezés	905 138		905 138	905 138		905 138	0	0	0

19. számú melléklet az 5/2014. (IV.28.) önkormányzati rendelethez 2013. évi leltár (Ft)

Megnevezés	Bruttó érték			Elszámolt értékcsökkenés			Nettó érték		
	Nyitó	Változás	Záró	Nyitó	Változás	Záró	Nyitó	Változás	Záró
Tantermi berendezés	1 694 163		1 694 163	1 694 163		1 694 163	0		0
APOLLO írásvetítő	62 542		62 542	62 542		62 542	0		0
LG rádiómagnó+CD	19 990		19 990	19 990		19 990	0		0
TV DVD,magnó	247 340		247 340	247 340		247 340	0		0
Ebédőszekrény	153 390		153 390	153 390		153 390	0		0
Fűkasza DB4510-D	150 000		150 000	150 000		150 000	0		0
Konvektor	111 000		111 000	111 000		111 000	0		0
TV,magnó és lemezjátszószek.	71 000		71 000	71 000		71 000	0		0
Zanussi ZC 205AO hűlőgép	59 999		59 999	59 999		59 999	0		0
Digitális zongora CASIO	269 990		269 990	269 990		269 990	0		0
Hangkeverő	204 000		204 000	201 880	2 120	204 000	2 120		-2 120
Hangfal erősítővel	280 000		280 000	265 728	14 272	280 000	14 272		-14 272
Siemens hűlőgép	81 998		81 998	71 503	10 495	81 998	10 495		-10 495
Magas gépasztal	52 320		52 320	45 745	6 575	52 320	6 575		-6 575
Mesülő mixer	155 100		155 100	155 100	0	155 100	0		0
Mosógép (ONO)	62 990		62 990	55 273	7 717	62 990	7 717		-7 717
Mosógép (índesit)	82 000		82 000	71 503	10 497	82 000	10 497		-10 497
Riasztórendszer	73 680		73 680	73 296	384	73 680	384		-384
Vez.nélküli mikrofon	70 000		70 000	68 825	1 175	70 000	1 175		-1 175
Mikrofon AKG C1000S	108 000		108 000	78 467	15 659	94 126	29 633		-15 659
DVD felvétel Panasonic DMR-E	77 900		77 900	56 599	11 295	67 894	21 301		-11 295
Hangtechnikai eszköz	289 520		289 520	241 293	41 979	283 272	48 227		-41 979
Hegesztő inverter	87 000		87 000	63 218	12 616	75 834	23 782		-12 616
LG takarítógép	59 990		59 990	43 595	8 700	52 295	16 395		-8 700
Mikrofon szett Omnitronik	101 342		101 342	73 636	14 695	88 331	27 706		-14 695
MB 400 fűnyírógép	118 800		118 800	78 442	17 227	95 669	40 358		-17 227
Onjáró fűnyíró	480 000		480 000	281 260	69 600	350 860	198 740		-69 600
Sony HVR-HD 1000E kamera	439 920		439 920	291 677	63 788	355 465	148 243		-63 788
Toiósúlyos mérleg	132 000		132 000	82 796	19 139	101 935	49 204		-19 139
Videószerkesztő	96 800		96 800	67 142	14 036	81 178	29 658		-14 036
Elektromos áramkörtök	203 386		203 386	90 816	29 491	120 307	112 570		-29 491
Erősítő Stage Time STA-600	88 356		88 356	38 784	12 811	51 595	49 572		-12 811
Hőleerm 70 gázkezelő	579 922		579 922	331 288	84 089	415 377	248 634		-84 089
Makita ütve-fúró-véső HR2450	60 500		60 500	29 392	8 772	38 164	31 108		-8 772
Zanussi hűtőszekrény	69 990		69 990	33 363	10 148	43 511	36 627		-10 148
AG-DVC60EG videokamera	500 000		500 000	165 260	72 500	237 760	334 740		-72 500
Dupla hintaállvány	177 084		177 084	68 941	25 677	94 618	108 143		-25 677
Egyes rugósjáték	527 875		527 875	205 510	76 542	282 052	322 365		-76 542
Eszköztárolószekrény	140 000		140 000	46 106	20 300	66 406	93 894		-20 300
FS450 STIHL kasza	215 900		215 900	83 797	31 306	115 103	132 103		-31 306
Homokozó	161 459		161 459	62 859	23 412	86 271	98 600		-23 412
Klima berendezés	220 000		220 000	89 844	31 900	121 744	130 156		-31 900
Mesélőjáték (laneszköz)	307 500		307 500	131 193	44 586	175 779	176 307		-44 586
Négyüléses rugós játék	263 604		263 604	102 623	38 222	140 845	160 981		-38 222

19. számú melléklet az 5/2014. (IV.28.) önkormányzati rendelethez 2013. évi leltár (Ft)

Megnevezés	Bruttó érték			Elszámolt értékcsökkenés			Nettó érték		
	Nyitó	Változás	Záró	Nyitó	Változás	Záró	Nyitó	Változás	Záró
Pólcso szerelvény	60 000		60 000	19 758	8 700	28 458	40 242	-8 700	31 542
Polyball	86 459		86 459	33 661	12 537	46 198	52 798	-12 537	40 261
Térfigyelő kamera	176 000		176 000	53 347	25 520	78 867	122 653	-25 520	97 133
Vetítővászon Bydium	80 000		80 000	53 885	26 115	80 000	26 115	-26 115	0
Villatorony	337 500		337 500	131 395	48 938	180 333	206 105	-48 938	157 167
Információs térkép	350 000		350 000	131 257	50 751	182 008	218 743	-50 751	167 992
"B" épület riasztó	78 750		78 750	19 177	11 419	30 596	59 573	-11 419	48 154
Alványszett 501HDV028B	90 600		90 600	25 876	13 136	39 012	64 724	-13 136	51 588
Bépilelt szerelvény	150 000		150 000	22 048	21 750	43 798	127 952	-21 750	106 202
Bépilelt szerelvény	75 000		75 000	19 336	10 875	30 211	55 684	-10 875	44 789
EKG készülék0	592 000		592 000	147 220	85 839	233 059	444 780	-85 839	358 941
Gáz főzőszámoly 14 kW	109 250		109 250	17 534	15 841	33 375	91 716	-15 841	75 875
Gáz főzőüst 280l	1 352 582		1 352 582	217 080	196 124	413 204	1 135 502	-196 124	939 378
MS181 motorfűrész	69 900		69 900	17 967	10 136	28 103	51 933	-10 136	41 797
MSZ70 Slihi motorfűrész	144 900		144 900	22 162	21 011	43 173	122 738	-21 011	101 727
Szerelvény	111 125		111 125	17 569	16 112	33 681	93 556	-16 112	77 444
ZOLL AED Plus defibrillátor	633 730		633 730	77 038	91 892	168 930	556 692	-91 892	464 800
Agyműtáto beépített szerelvény	0	173 200	173 200	0	19 403	19 403	0	153 797	153 797
Bépilelt polcok tárolóval	0	147 700	147 700	0	16 546	16 546	0	131 154	131 154
Fűkasza PZ ZWEGERS	0	200 000	200 000	0	22 088	22 088	0	177 912	177 912
Mosógép Zanussi ZWP581	0	73 990	73 990	0	8 906	8 906	0	65 084	65 084
Szűrőaudiométer hallásvizsgáló	0	180 000	180 000	0	20 094	20 094	0	159 906	159 906
Fűkasza F410CE	0	229 900	229 900	0	25 572	25 572	0	204 328	204 328
Slihi ágvágó	0	152 400	152 400	0	1 937	1 937	0	150 463	150 463
Osszesen	23 974 987	1 157 190	25 132 177	17 781 319	1 632 967	19 414 286	6 193 668	-475 777	5 717 891

19. számú melléklet az 5/2014. (IV.28.) önkormányzati rendelethez 2013. évi leltár (Ft)

Megnevezés	Bruttó érték		Elszámolt értékcsökkenés		Nettó érték				
	Nyitó	Változás	Záró	Nyitó	Változás	Záró	Nyitó	Változás	Záró
6. 0-ig leirt egyéb berend.									
NV-430 videó	54 900		54 900	54 900		54 900	0	0	0
Gázkemence	75 783		75 783	75 783		75 783	0	0	0
Hűtőpult	60 000		60 000	60 000		60 000	0	0	0
Fagyasztlóáda	32 144		32 144	32 144		32 144	0	0	0
Hűtőszekrény	125 000		125 000	125 000		125 000	0	0	0
Reflektor	517 330		517 330	517 330		517 330	0	0	0
Planinó	97 600		97 600	97 600		97 600	0	0	0
Heart-Window EKG	328 000		328 000	328 000		328 000	0	0	0
Hőlégtelenítészor	63 000		63 000	63 000		63 000	0	0	0
Parimaster inhalátor	52 800		52 800	52 800		52 800	0	0	0
ABPM vérny.monitor	167 200		167 200	167 200		167 200	0	0	0
Zongora	40 000		40 000	40 000		40 000	0	0	0
Salalec X-mind röntgen	275 000		275 000	275 000		275 000	0	0	0
Burgonyakoptató	100 000		100 000	100 000		100 000	0	0	0
Léghőszűrő	59 000		59 000	59 000		59 000	0	0	0
Hangfal,erősítő	40 000		40 000	40 000		40 000	0	0	0
Fagyasztlóáda	48 288		48 288	48 288		48 288	0	0	0
Vízmu gépek	3 500 000		3 500 000	3 500 000		3 500 000	0	0	0
Gazógőfej	101 050		101 050	101 050		101 050	0	0	0
Roland E-28	89 000		89 000	89 000		89 000	0	0	0
Amalgámkeverőgép	151 971		151 971	151 971		151 971	0	0	0
Hűtőgép	44 800		44 800	44 800		44 800	0	0	0
Uvegesszekrény	34 150		34 150	34 150		34 150	0	0	0
Ülőgarnitúra	50 000		50 000	50 000		50 000	0	0	0
10 fókos kartolészekrény	72 050		72 050	72 050		72 050	0	0	0
Sony monitor	59 988		59 988	59 988		59 988	0	0	0
Fűvós hangszerek	592 000		592 000	592 000		592 000	0	0	0
Hűtőszekrény FOG.	45 400		45 400	45 400		45 400	0	0	0
Hűtőszekrény HIV.	46 890		46 890	46 890		46 890	0	0	0
Felaplon CTG	300 000		300 000	300 000		300 000	0	0	0
Hangosító berendezés	768 832		768 832	768 832		768 832	0	0	0
Sony CD lejátszó	29 987		29 987	29 987		29 987	0	0	0
NS 1304 sütő	300 000		300 000	300 000		300 000	0	0	0
Bűtor (műv.ház)	311 494		311 494	311 494		311 494	0	0	0
Bűtor (hivatal)	335 355		335 355	335 355		335 355	0	0	0
Optilux-401 halogénlámpa	162 553		162 553	162 553		162 553	0	0	0
Bűtor(hiv.)	453 430		453 430	453 430		453 430	0	0	0
Játszóleír.játékok	610 000		610 000	610 000		610 000	0	0	0
Sony erősítő	44 000		44 000	44 000		44 000	0	0	0
Csecsemőmérleg	33 750		33 750	33 750		33 750	0	0	0
Osszesen	10 272 745	0	10 272 745	10 272 745	0	10 272 745	0	0	0
EGYEB GEP,BER,OSSZ.	34 247 732	1 157 190	35 404 922	28 054 064	1 632 967	29 687 031	6 193 668	-475 777	5 717 891

19. számú melléklet az 5/2014. (IV.28.) önkormányzati rendelethez 2013. évi leltár (Ft)

Megnevezés	Bruttó érték		Elszámolt értéksökkenés		Nettó érték	
	Nyitó	Változás	Záró	Nyitó	Változás	Záró
7. Ugyvitel, számítástechnikai eszköz						
Számítógépek(teleház)	704 500		704 500	704 500		0
Számítógép tart.(teleház)	239 000		239 000	239 000		0
Unibind 125 hőkölgép	62 375		62 375	62 375		0
Packard Bell számítógép	129 990		129 990	129 990		0
ACER projektor	199 988		199 988	199 988		0
Dig.írányképezőgép	155 480		155 480	155 480		0
Fénymásológ.Bizhup 162	272 500		272 500	272 500		0
FUJITSU notebook	307 104		307 104	307 104		0
HP 1015 nyomtató	78 625		78 625	78 625		0
Kézi számítógép HP	99 990		99 990	99 990		0
Lamináló	150 000		150 000	150 000		0
Másológép	268 125		268 125	268 125		0
Monitor proview	59 990		59 990	59 990		0
Multimédiás projektor	299 988		299 988	299 988		0
Számítógép (adó)	144 400		144 400	144 400		0
Telefax (Philips)	27 990		27 990	27 990		0
ASUS számítógép	281 400		281 400	281 400		0
IBM TP számít.eszk.	79 004		79 004	79 004		0
Notebook DEL 14	159 900		159 900	159 900		0
Számítógép ép.hat.	79 990		79 990	79 990		0
Vágógép	52 188		52 188	52 188		0
Asus monitor	49 990		49 990	49 990		0
ASUS notebook	200 000		200 000	200 000		0
Epson projektor	119 990		119 990	119 990		0
LASER nyomtató	79 990		79 990	79 990		0
Philips monitor	54 990		54 990	54 990		0
Samsung multifunkciós k.	47 845		47 845	47 845		0
Számítógép	92 616		92 616	92 616		0
IBM THINK pad	213 600		213 600	213 600		0
LG 20W monitor	52 788		52 788	52 788		0
LG 20W monitor	52 788		52 788	52 788		0
Számítógép(szoc.)	130 817		130 817	130 817		0
Számítógép info tv	224 600		224 600	224 600		0
Számítógép műv.h.	251 340		251 340	251 340		0
Szerver(gazd.)	122 548		122 548	122 548		0
Epson FX 2140 nyomtató	159 060		159 060	159 060		0
3Com WL-602 Wireless (2 db)	101 250		101 250	101 250		0
Acer enachines E525 laptop	123 500		123 500	123 500		0
Alárium Mixer 3616 nyelvi l.	2 794 500		2 794 500	2 794 500		0
Asus K501J-036L notebook 2db	321 000		321 000	321 000		0
Canon i.Sensys lézerfax	240 188		240 188	240 188		0
Fényes tábla	65 500		65 500	65 500		0
FSC Espirimo notebook 8 db	1 031 400		1 031 400	1 031 400		0

19. számú melléklet az 5/2014. (IV.28.) önkormányzati rendelethez 2013. évi leltár (Ft)

Megnevezés	Bruttó érték		Elszámolt értéksökkenés		Nettó érték	
	Nyitló	Változás	Záró	Nyitló	Változás	Záró
FullTec Emperon 500S PC 25db	3 017 825		3 017 825	3 017 825		3 017 825
FullTec University 5000 server	329 175		329 175	329 175		329 175
Konica-Minolta Bizhub C203	1 647 000		1 647 000	1 647 000		1 647 000
Mimio Capture inLakt.eszk.	231 500		231 500	231 500		231 500
Mimio Interaktiv mobil i. 8 db	1 478 696		1 478 696	1 478 696		1 478 696
NEC NP305 projektor	175 500		175 500	175 500		175 500
Notebook Acer AS7735Z-42	165 990		165 990	165 990		165 990
Optoma EX5255ST DLP pr.8db	2 396 704		2 396 704	2 396 704		2 396 704
P5 számítógép	69 000		69 000	69 000		69 000
Samsung 2240 nyomtató	27 900		27 900	27 900		27 900
Számítógép MoPont	87 558		87 558	87 558		87 558
Utax CD1325MFP digitális m.	1 117 125		1 117 125	1 117 125		1 117 125
Xerox Phaser 8860MFP színes	941 625		941 625	941 625		941 625
Bizhub 163 másológép	165 000		165 000	114 567	50 433	165 000
Develop213 másoló	196 000		196 000	142 473	53 527	196 000
Epson EKP-X9 projektor	166 000		166 000	115 263	50 737	166 000
Epson EKP-X9 projektor-tartó	166 000		166 000	112 862	53 138	166 000
LENOVO IDEPAD G560A	199 219		199 219	150 579	48 640	199 219
MATRIX VISIONIellonközpont	129 500		129 500	126 098	3 402	129 500
MIMO INTERAKTÍV TABLA	408 500		408 500	283 644	124 856	408 500
MIMO INTERAKTÍV tábla+capitüre	208 500		208 500	141 759	66 741	208 500
Monitor Benq F2220Hd	51 238		51 238	44 427	6 811	51 238
NOTEBOOK Packard Bell 6 db	599 400		599 400	411 306	188 094	599 400
NOTEBOOK Packard Bell 2 db	300 000		300 000	202 068	97 932	300 000
Projektor Benq MP515	89 900		89 900	61 691	28 209	89 900
Projektor Benq MX660	220 000		220 000	148 182	71 818	220 000
Acer Aspire 5736 laptop	125 500		125 500	87 142	38 358	125 500
Acer Aspire 5736 laptop	125 500		125 500	85 326	40 174	125 500
ASUS K53JUNotebook	218 196		218 196	78 515	72 005	150 820
Mimio Capture inLakt.eszk.	181 250		181 250	84 884	59 812	144 696
Minolta Bizhub C10P	85 000		85 000	52 025	28 049	80 074
Notebook ASUS K52F-EX648D 3db	285 336		285 336	134 400	94 158	228 558
Projektor NENQMS612ST	117 237		117 237	54 908	38 690	93 698
Intel G620 számítógép konfiguráció	108 000		108 000	21 969	35 640	57 609
Asus R51BX-ELKO NOTEBOOK	75 000		75 000	24 004	24 750	48 754
Notebook Lenovo IdeaPad G570GH	99 900		99 900	22 760	32 966	55 726
Notebook Lenovo IdeaPad G570GH	99 900		99 900	22 760	32 966	55 726
MIMIOCAP-MIMIO interaktiv eszk	196 723		196 723	46 243	64 918	111 161
Acer X110P projektor	93 601		93 601	21 834	30 889	52 723
Acer X110P projektor	93 601		93 601	21 834	30 889	52 723
Egelett/kerámia tábla 120x180	50 800		50 800	11 849	16 764	28 613
Egelett/kerámia tábla 120x180	50 800		50 800	11 849	16 764	28 613
Notebook Asus K53SD	139 611		139 611	22 721	46 072	68 793
Vonalkód leolvadó HP4600g	0	107 590	107 590	0	29 279	29 279
Összesen	27 113 637	107 590	27 221 227	24 928 367	1 577 481	26 505 848
						2 185 270
						-1 469 531
						715 739

19. számú melléklet az 5/2014. (IV.28.) önkormányzati rendelethez 2013. évi leltár (Ft)

8. 0-ig lelt ügyleti, számítástechnikai eszközök											
Daytek számítógép	117 600	117 600	117 600	117 600	117 600	117 600	117 600	117 600	0	0	0
Irógép (facit)	59 500	59 500	59 500	59 500	59 500	59 500	59 500	59 500	0	0	0
Számítógép	300 875	300 875	300 875	300 875	300 875	300 875	300 875	300 875	0	0	0
HP deszkjet nyomtató	72 875	72 875	72 875	72 875	72 875	72 875	72 875	72 875	0	0	0
Intel számítógép	582 895	582 895	582 895	582 895	582 895	582 895	582 895	582 895	0	0	0
Canon fénymásoló	248 750	248 750	248 750	248 750	248 750	248 750	248 750	248 750	0	0	0
56000 external faxmodem	18 000	18 000	18 000	18 000	18 000	18 000	18 000	18 000	0	0	0
Számítógépes hálózati eszközök	260 500	260 500	260 500	260 500	260 500	260 500	260 500	260 500	0	0	0
Celeron számítógép	198 250	198 250	198 250	198 250	198 250	198 250	198 250	198 250	0	0	0
MS dos.Win	46 125	46 125	46 125	46 125	46 125	46 125	46 125	46 125	0	0	0
Számítógépek	508 125	508 125	508 125	508 125	508 125	508 125	508 125	508 125	0	0	0
Panasonic fax	73 900	73 900	73 900	73 900	73 900	73 900	73 900	73 900	0	0	0
HP deszkjet nyomtató	61 000	61 000	61 000	61 000	61 000	61 000	61 000	61 000	0	0	0
HFC 171 fax	52 990	52 990	52 990	52 990	52 990	52 990	52 990	52 990	0	0	0
CD író	49 375	49 375	49 375	49 375	49 375	49 375	49 375	49 375	0	0	0
Spirálzó gép	104 988	104 988	104 988	104 988	104 988	104 988	104 988	104 988	0	0	0
Osszesen(0-ig)	2 755 748	2 755 748	2 755 748	2 755 748	2 755 748	2 755 748	2 755 748	2 755 748	0	0	0
Ügyleti, számt. összesen	29 869 385	107 590	29 976 975	27 684 115	1 577 481	2 185 270	29 261 596	-1 469 531	715 739		

19. számú melléklet az 5/2014. (IV.28.) önkormányzati rendelethez 2013. évi leltár (Ft)

Mégnevezés	Bruttó érték			Elszámolt értékesítkedés			Nettó érték		
	Nyitló	Változás	Záró	Nyitló	Változás	Záró	Nyitló	Változás	Záró
9. Képzőművészeti alkotások									
Revák István Gyökörek	30 000		30 000				30 000		30 000
Osszesen	30 000	0	30 000				30 000	0	30 000
10. Járművek									
Hulladékgyűjtő jármű	1 906 200		1 906 200	1 906 200		1 906 200			
Renault Kangoo	500 000		500 000	500 000		500 000			
Yamaha CW50 motorkerékp.	375 000		375 000	288 493	75 000	363 493	86 507	75 000	11 507
Traktor JIVMA	0	1 260 000	1 260 000	0	191 934	191 934	0	1 068 066	1 068 066
AGROSTROJ ANS-564 utánfutó	0	180 000	180 000	0	26 137	26 137	0	153 863	153 863
Járművek összesen	2 781 200	1 440 000	4 221 200	2 694 693	293 071	2 987 764	86 507	1 296 929	1 233 436
11. Beruházások									
Áfész üzemház megvás.lerv	360 504		360 504	0			360 504		360 504
Bramac cserép (óvoda)	716 653	-716 653	0	0			716 653	-716 653	0
Üzemház parkosítás	7 500 000		7 500 000	0			7 500 000		7 500 000
Eü.rendelők felújítási lerve	766 250		766 250	0			766 250		766 250
Óvoda bővítés lerv	1 574 800		1 574 800	0			1 574 800		1 574 800
III. kül engedélyezési lerv, kút	1 270 000		1 270 000	18 430 300			1 270 000	17 160 300	18 430 300
Beruházások összesen	12 188 207	16 443 647	28 631 854	18 430 300	0	18 430 300	12 188 207	16 443 647	28 631 854
II. Tárgyi eszközök össz.	1 787 111 988	33 048 809	1 820 160 797	453 804 889	47 152 128	500 957 017	1 333 307 099	-13 952 959	1 319 204 140
III. Befektetett pénzügyi eszközök									
1. Részesedések									
VIZSZOLG KFT. rész	9 300 000		9 300 000	0					9 300 000
Osszesen	9 300 000	0	9 300 000	0	0	0	0	0	9 300 000
2. Egyéb tartóan adott kölcsönök									
Tagi kölcsön	7 262 137		7 262 137						7 262 137
Osszesen	7 262 137	0	7 262 137	0	0	0	0	0	7 262 137
III. Befektetett pü.eszközök	16 562 137		16 562 137	0					16 562 137
IV. Uzemeltetésre, kezelésre átadott eszközök									
Szennyvíz.ilep 40%	24 130 286		24 130 286	10 954 027	723 908	11 677 935	13 176 259	723 908	12 452 351
Szennyvízcsatlóna hálózat	485 435 200		485 435 200	205 954 195	14 863 056	220 817 251	289 481 005	14 863 056	274 617 949
Regionális hull.lerakó 9%	37 512 477		37 512 477	7 880 705	1 125 373	9 006 078	29 631 772	1 125 373	28 506 399
Osszesen	557 077 963	0	557 077 963	224 788 927	16 712 337	241 501 264	332 289 036	16 712 337	315 576 699
B. FORGESZKÖZÖK									
I. Készletek									
Elelmiszer készlet	608 054	155 885	763 939						
Készletek összesen	608 054	155 885	763 939	0	0	0	0	0	763 939
II. Követelések									
Vevők	0		0						
Adósok	87 996 389		106 278 140						
Szoc.kölcsön háztartásoknak	294 100	-222 835	71 265						
Osszesen	88 290 489	18 058 916	106 349 405	0	0	0	0	0	0
III. Értékpapírok									
OTP BEF JEGY	14 127 887	-12 986 788	1 141 099						
Osszesen	14 127 887	-12 986 788	1 141 099	0	0	0	0	0	0

19. számú melléklet az 5/2014. (IV.28.) önkormányzati rendelethez 2013. évi leltár (Ft)

IV. Pénzeszközök									
Önkorm. Pénztár	488 260	376 810	865 070						
Polg.hiv Pénztár	0	363 005	363 005						
Óvoda Pénztár	0	200 240	200 240						
Műv.h. Pénztár	0	517 900	517 900						
Pénztárak	488 260	1 457 955	1 946 215						
Önkorm. Elsz számla	30 438 506	-4 720 703	25 717 803						
Polg.hiv elsz.számla	0	1 711 971	1 711 971						
Óvoda elsz.számla	0	403 895	403 895						
Műv.h. elsz.számla	0	391 754	391 754						
Műv.h. új tudás számla	0	281 113	281 113						
Költségvetési elsz.számla	30 438 506	-1 931 970	28 506 536						
Folyószámlahitel számla	0		0						
Viziközmű elsz.számla	2 509 630	45 471	2 555 101						
Norvég Alap számla	484 806	660 026	1 144 832						
Kompetencia alapú oktatás sz	0		0						
Önkormányzat számla	0		0						
CKO számla	0		0						
Iparüzési adó számla	4 250	39 750	44 000						
Gépjárműadó számla	0	117 717	117 717						
Bírság beszedési számla	25 000	-25 000	0						
Pótlék beszedési számla	0	13 000	13 000						
Illeték beszedési számla	0	9 000	9 000						
Összesen	33 950 452	385 949	34 336 401						
V. Egyéb aktív pénzügyi elszámolások									
Vítarex kétszeres kif.	49 446	-49 446	0						
Jövedelemelőző kp ei visszalítés	0	448 845	448 845						
Fizetési előleg záróállomány	88 233	-38 233	50 000						
Decemberi nettó bér	2 553 336	8 724 294	11 277 630						
Összesen	2 691 015	9 085 460	11 776 475						
F. KÖTELEZETTSÉGEK									
I. Hosszú lejáratú kötelezettségek									
Összesen	0	0	0						
II. Rövid lejáratú kötelezettségek									
Adóügyi kötelezettség	28 942 294	5 970 456	34 912 750						
Összesen	28 942 294	5 970 456	34 912 750						
III. Egyéb passzív pénzügyi elszámolások									
Idégen bevétel számla egyenlege	37 238	-28 238	9 000						
Gépjármű adó számla átvezetés	0	2 989 934	2 989 934						
Adószámlák egyenlege		174 717	174 717						
Összesen	37 238	3 136 413	3 173 651						