

**Hernád Nagyközség Önkormányzatának
Képviselő-testülete**

J E G Y Z Ó K Ö N Y V

Hernád Nagyközség Önkormányzata Képviselő-testületének

2013. április 29-én megtartott ülésén

Készült: 2 példányban

J E G Y Z Ő K Ö N Y V

Készült: Hernád Nagyközség Önkormányzata Képviselő-testületének 2013. április 29-én megtartott üléséről

Jelen vannak:

Zsírosné Pallaga Mária polgármester
Szlukáné Fajth Mária alpolgármester
Bese Sándor
dr.Kollár László
Liga Mihály
Miklósi László
Strupka Józsefné képviselő-testületi tagok
dr. Fazekas Tibor jegyző
Rác Jánosné pénzügyi csoportvezető

Zsírosné Pallaga Mária polgármester:

Tisztelettel köszöntök mindenkit.

Megállapítom, hogy a testület minden tagja jelen van, határozatképesek vagyunk. Fidler Sándor könyvvizsgáló halaszthatatlan elfoglaltsága miatt a mai ülésen nem tud megjelenni. Az önkormányzat 2012. évi gazdálkodásáról szóló könyvvizsgálói jelentést a képviselő-testületnek elektronikus úton megküldte.

Kérem, hogy a megküldött testületi anyag alapján a napirendi pontokat fogadjátok el.

A képviselők a polgármester javaslata alapján egyhangú szavazással a napirendi pontokat az alábbiak szerint elfogadták.

Napirendi pontok:

1. Jelentés a lejárt határidejű határozatok végrehajtásáról
2. Beszámoló az önkormányzat 2012. évi gazdálkodásáról
3. Az önkormányzat 2014. évi költségvetési koncepciójának megvitatása
4. Beszámoló az önkormányzat első negyedéves pénzügyi teljesítéséről
5. Önkormányzati rendeletek felülvizsgálata
6. Az önkormányzati vagyon és vagyongazdálkodás szabályairól szóló rendelet-tervezet megvitatása
7. 2013. évi belső ellenőrzési terv megvitatása
8. Egyebek
 - a) Civil szervezetek 2013. évi támogatása
 - b) Központi parkban kandeláberek cseréje
 - c) Önkormányzati fejlesztésekhez kapcsolódó belügyminisztériumi pályázat
 - d) HSE Labdarúgó Szakosztály TAO pályázata
 - e) Termőföld értékesítés
 - f) Névhasználat engedélyezése
 - g) Hátrányos helyzetű gyermekek részére nyári napközis tábor szervezése
 - h) Közbeszerzési Bíráló Bizottság tagjainak megválasztása
 - i) Humán Ügyek Bizottság határozata elleni fellebbezések elbírálása (zárt ülés)

1. napirendi pont: Jelentés a lejárt határidejű képviselő-testületi határozatok végrehajtásáról

(Jelentés írásban a jegyzőkönyv mellé csatolva)

A Képviselő-testület egyhangú szavazással jóváhagyólag tudomásul vette a lejárt határidejű képviselő-testületi határozatokról szóló jelentést.

2. napirendi pont: Beszámoló az önkormányzat 2012. évi gazdálkodásáról

(Beszámoló, rendelet-tervezet, könyvvizsgálói jelentés a jegyzőkönyv mellé csatolva.)

Zsírosné Pallaga Mária polgármester:

A 2012. évi költségvetést az év közben bekövetkezett változások miatt többször módosítottuk. Kötelező és önként vállalt feladatainkat a jogszabályi előírásoknak megfelelően láttuk el, az intézmények megfelelő színvonalú működéséhez, a feladatok ellátásához az anyagi eszközök rendelkezésre álltak. Az önkormányzat saját bevételei, a normatív támogatások a módosított terveknek megfelelően teljesültek. A módosított tervtől eltérően központi támogatást kapott az önkormányzat adóssághozjáról címén, Ezzel támogatással megszűnt a beruházásokhoz az előző években felvett valamennyi hitel fizetési-kötelezettség.

Elmondható, hogy a 2012. évi gazdálkodásban fennakadás nem volt, az önkormányzat valamennyi intézményének működése zavartalan volt.

A Pénzügyi Bizottság az önkormányzat 2012. évi gazdálkodásáról szóló beszámolót elfogadásra javasolja a képviselő-testületnek.

A képviselő-testület egyhangú szavazással megalkotta a **6/2013. (IV.30.) számú. rendeletét Hernád Községi Önkormányzat 2012. évi gazdálkodásáról.**

3. napirendi pont: Az önkormányzat 2014. évi költségvetési koncepciójának megvitatása.
(Előterjesztés a jegyzőkönyv mellé csatolva.)

Zsírosné Pallaga Mária polgármester:

Az államháztartásról szóló 2011. évi CXCV. törvény értelmében a jegyző által elkészített 2014. évre vonatkozó költségvetési koncepciót a polgármester április 30-ig terjeszti a képviselő-testület felé. A koncepció tartalmára formai és tartalmi követelmények nincsenek előírva. A 2014. évre szóló koncepció elkészítése során figyelembe vettük a Gazdasági Programban megfogalmazott fejlesztési célkitűzéseket. A fejlesztési célokat a már folyamatban lévő és az előkészítések alatt álló pályázatok figyelembe vételével fogalmaztuk meg.

A Pénzügyi Bizottság a 2014. évi koncepciót megvitatta, a képviselő-testületnek elfogadásra javasolja.

A képviselő-testület egyhangú szavazással az alábbi határozatot hozta:

22/2013. (IV.29.) számú képviselő-testületi határozat:

Hernád Nagyközség Önkormányzatának Képviselő-testülete a Pénzügyi Bizottság javaslata, valamint az államháztartásról szóló 2011. évi CXCV. törvény 24. §. (1) bekezdésének megfelelően az alábbiak szerint fogadja el Hernád Nagyközség Önkormányzata 2014. évi költségvetési koncepcióját:

Az önkormányzat 2014. évi költségvetését a tervezett bevételek, a kötelezettségvállalások és más fizetési kötelezettségek figyelembevételével kívánja összeállítani oly módon, hogy a költségvetés - az önkormányzati törvénynek megfelelően - működési hiányt ne tartalmazzon.

Határidő: folyamatos

Felelős: polgármester, jegyző

4. napirendi pont: Beszámoló az önkormányzat első negyedéves pénzügyi teljesítéséről

(Beszámoló a jegyzőkönyv mellé csatolva.)

Zsírosné Pallaga Mária polgármester:

Az 2013. év első negyedéves pénzügyi teljesítéséről szóló beszámolót a Pénzügyi Bizottság megvitatta, a képviselő-testületnek elfogadásra javasolja.

A képviselő-testület egyhangú szavazással az alábbi határozatot hozta:

23/2013. (IV.29.) számú képviselő-testületi határozat:

A képviselő-testület az önkormányzat 2013. évi első negyedéves pénzügyi teljesítéséről szóló beszámolót elfogadja.

Határidő: azonnal

Felelős: polgármester

5. napirendi pont: Önkormányzati rendeletek felülvizsgálata

(Előterjesztés a jegyzőkönyv mellé csatolva)

dr.Fazekas Tibor jegyző

A legutóbbi testületi ülés óta két törvényességi felhívás érkezett a Pest Megyei Kormányhivataltól. A törvényességi felhívás a hulladékkezelési helyi közszolgáltatásról és víz-csatornahasználati díjról szóló rendeleteinket érinti. A hibás döntések meghozatalát csak részben magyarázza, de nem menti az, hogy az elmúlt év decemberében a közszolgáltatók szinte naponta változó díjmódosítási igénnyel léptek fel. Az előterjesztés mellé csatolt rendelt-tervezet elfogadása esetén a képviselő-testület a jogszabálysértést megszünteti.

A képviselő-testület egyhangú szavazással megalkotta a **7/2013. (IV.30.) számú rendeletét egyes önkormányzati rendeletek hatályon kívül helyezéséről.**

6. napirendi pont: Az önkormányzat vagyon és vagyongazdálkodás szabályairól szóló rendelet-tervezet megvitatása.

(Előterjesztés jegyzőkönyv mellé csatolva.)

dr.Fazekas Tibor jegyző

A Pest Megyei Kormányhivatal megállapította, hogy az önkormányzat mulasztásos törvénysértést követett el, amikor a nemzeti vagyonról szóló törvényben foglalt kötelezettségének nem tett eleget és 2012. október 31-ig nem módosította a vagyon-rendeletét. Az elterjesztés mellé csatolt rendelet-tervezetet a nemzeti vagyonról szóló törvény és Magyarország helyi önkormányzatairól szóló törvény rendelkezései alapján készítettük el.

A képviselő-testület egyhangú szavazással megalkotta a **8/2013. (IV.30.) számú. rendeletét**

az önkormányzat vagyonáról és a vagyongazdálkodás szabályairól.

7. napirendi pont: 2013. évi belső ellenőrzési terv elfogadása
(Előterjesztés a jegyzőkönyv mellé csatolva.)

Zsírosné Pallaga Mária polgármester

2013. január 1-én hatályba lépő Magyarország helyi önkormányzatairól szóló törvény rendelkezései rögzítik az önkormányzat belső kontrollrendszerét. Az önkormányzatnak, mint gazdálkodó szervnek kötelessége és érdeke is az ellenőrzési rendszer működtetése. A 2013. évi belső-ellenőrzési terv az előző évekhez hasonló szerkezetben készült. A belső ellenőrzés eddig is folyamatos volt, tavalyi évtől kezdődően Kopányiné Balla Ildikó végzi ezt a feladatot. Ildikóval az együttműködés nagyon jó, véleményünk szerint szakszerűen látja el feladatát. Az eddigi években kistérségi az normatívát kaptunk a feladat elvégzéséhez, ez az idei évben már megszűnt, a belső ellenőrzés ellátását saját költségvetésünkből kell biztosítani.

A képviselő-testület egyhangú szavazással az alábbi határozatot hozta:

24/2013. (IV.29.) számú képviselő-testületi határozat:

A képviselő-testület az önkormányzat 2013. évi belső ellenőrzési tervét elfogadja.

Határidő: folyamatos

Felelős: polgármester, jegyző

8.napirendi pont: Egyebek

a) **Civil szervezetek 2013. évi támogatása**

Zsírosné Pallaga Mária polgármester

A Humán Ügyek Bizottság a Civil szervezetek 2013. évi támogatását megvitatta, az erről szóló határozat kivonatát mindenki megkapta. Amennyiben a képviselő-testületet a Bizottsággal egyetért, kérem a támogatásokat szavazza meg.

A képviselő-testület egyhangú szavazással az alábbi határozatot hozta:

25 /2013.(IV.29.) sz. képviselő-testületi határozat

A képviselő-testület úgy döntött, hogy a Humán Ügyek Bizottság 20/2013.(IV.08.) sz. határozatát jóváhagyja, és a Civil Szervezetek 2013. évi támogatását az alábbiak szerint állapítja meg:

1. Hernádi Sportegyesület Labdarúgó Szakosztály	1.000.000-Ft
2. Hernádi Sportegyesület Kosárlabda Szakosztály	500.000-Ft
3. Hernádi Környezetvédő és Faluszépítő Egyesület	230.000-Ft
4. Hernádi Nyugdíjas Egyesület	200.000-Ft
5. Hernádi Úszó Klub Sport és Szabadidő Egyesület	50.000-Ft
6. Samba Táncsport Szabadidő és Kulturális Egyesület	100.000-Ft
7. Nagycsaládosok Hernádi Egyesülete	100.000-Ft
8. Garázs Band Alapítvány	370.000-Ft
9. Örökség Kulturális és Hagyományörző Egyesület	100.000-Ft
10. Falumikulás (Bonyolító: Nagycsaládosok Hernádi Egyesülete)	100.000-Ft

Határidő: azonnal

Felelős: polgármester

b) Központi parkban kandeláberek cseréje

Zsírosné Pallaga Mária polgármester

Tavalyi évben a központi park 5 éves fenntartási kötelezettsége lejárt. Aki a parkban járt, láthatta, hogy az elmúlt évek alatt a használat során a lent elhelyezett világító testek megrongálódtak, ezek cseréje szükségessé vált. Arra gondoltunk, hogy nagy kandeláberekre váltsunk a kicsiket. Kértem árajánlatot 4 db kandeláber szereléssel együtt 445.326-Ft-ba kerül.

A képviselő-testület egyhangú szavazással az alábbi határozatot hozta:

26 /2013.(IV.29.) sz. képviselő-testületi határozat

A képviselő-testület felhatalmazza a polgármestert, hogy a központi parkban 4 db kandeláber cseréjét, összesen 445.326-Ft összegben elvégeztesse.

Határidő: 2013.június 15.

Felelős: polgármester

c) Önkormányzati fejlesztésekhez kapcsolódó belügyminisztériumi pályázat.

Zsírosné Pallaga Mária polgármester

A pályázat keretében lehetőségünk lenne az általános iskola tornatermének kiszolgáló helyiségeinek infrastrukturális fejlesztését elvégezni. Ez a tornateremhez kapcsolódó zuhanyzók, mellékhelyiségek, orvos szoba teljes körű felújítását jelentené. Évek óta probléma a mellékhelyiségekből áradó bűz terjedése. Az épületrészt átvizsgáltattuk a szennyvízelvezető csatornák nem megfelelő lejtése miatt vannak az állandó dugulások. Szükséges a víz, villany, csatornarendszer teljes körű cseréje, ezenkívül szükséges az esélyegyenlőségi átalakítás is. A Teljes bekerülési költség 20%-át, 4.890.922.Ft-ot . kell önrészként biztosítanunk. Plusz kiadást jelent, hogy sikeres pályázat esetén az építésre nyújtott támogatás 5%-át közmunkások foglalkoztatására kell fordítanunk. Számításaink szerint ez 4 fő 2 hónapon át, napi 8 órában történő foglalkoztatását jelentené, mely kb.940.000-Ft-ba kerül, a foglalkoztatás kötelező erejű.

A képviselő-testület egyhangú szavazással az alábbi határozatot hozta:

27 /2013.(IV.29.) sz. képviselő-testületi határozat

A képviselő-testület úgy döntött, hogy pályázatot nyújt be a Belügyminisztérium „Önkormányzati fejlesztések 2013.” pályázati kiírásra, az általános iskola tornaterme kiszolgáló helyiségei infrastrukturális fejlesztésére. A képviselő-testület a pályázathoz szükséges 4.890.922.-Ft- önrészt a költségvetési tartalék terhére biztosítja.

Határidő: 2013. május 2.

Felelős: polgármester

d) HSE Labdarúgó Szakosztály TAO pályázata

Zsírosné Pallaga Mária polgármester

A Labdarúgó Szakosztály 3 éve nyújtott be TAO pályázatot, melyet minden évben felülvizsgálunk. Az idei évben lehetőség van a pályázat kiegészítésre, így egy vizesblokk

megépítésére. A tervek elkészültek, az engedélyezés folyamatban van. Sikeres pályázat esetén a teljes költség 30%-át -1.915.377-Ft-ot- kellene biztosítanunk. Az épület kb. 30m² nagyságú, melyben már mozgáskorlátozottak részére kialakított mellékhelyiség is van. Sikeres pályázat esetén az önerő várhatóan a 2014. évi költségvetésünket terhelné. Véleményem szerint nagyon is szükségszerű a sportpálya és annak kiszolgáló helyiségeinek a fejlesztése. Melynek egyik lépcsője lehet ez a vizesblokk, javaslom, hogy az önerőt biztosítsuk a pályázathoz.

A képviselő-testület egyhangú szavazással az alábbi határozatot hozta:

28 /2013.(IV.29.) sz. képviselő-testületi határozat

A képviselő-testület úgy döntött, hogy HSE Labdarúgó Szakosztály 2013. évi TAO pályázat benyújtását támogatja. Sikeres pályázat esetén a megvalósításhoz szükséges önrészt -1.915.377- Ft-ot - az önkormányzat a költségvetési tartalék terhére biztosítja.

Határidő: azonnal

Felelős: polgármester

e) Termőföld értékesítés

Zsírosné Pallaga Mária polgármester

Czank József hernádi lakos kérelemmel fordult, a testülethez, hogy az 579/10hrs-ú beépítetlen területet 25.000-Ft-os áron részére adja el. Ez a terület 1435nm² nagyságú. A Fő utcáról közvetlen behajtás nem lehetséges. A területet csak szolgalmi úton lehet közvetlenül megközelíteni.

A képviselő-testület egyhangú szavazással az alábbi határozatot hozta:

29 /2013.(IV.29.) sz. képviselő-testületi határozat

A képviselő-testület Czank József Hernád Gyóni út 86.szám alatti lakos vételi ajánlatára úgy döntött, hogy a hernádi 579/10.hrsz-ú beépítetlen terület művelési ágú, 1435m² nagyságú területet 100.000.Ft vételárért eladja.

A képviselő-testület az adás-vételi szerződés megkötésével a jegyzőt bízta meg.

Határidő: 2013. június 1.

Felelős: polgármester, jegyző

f) Névhasználat engedélyezése

Zsírosné Pallaga Mária polgármester

ManServ Üzemeltetési és Szolgáltató Korlátolt Felelősségű Társaság „Hernád FM” néven lineáris médiaszolgáltatást, földi sugárzású rádiót kíván létesíteni. A Nemzeti Média- és Hírközlési Hatóság a nyilvántartásba vételi eljárás során, kéri a testület részéről a település névhasználatára vonatkozó hozzájárulási nyilatkozatot.

A képviselő-testület 6 igen 1 tartózkodás szavazással az alábbi határozatot hozta:

30 /2013.(IV.29.) sz. képviselő-testületi határozat

A képviselő-testület hozzájárul, hogy A ManServ Üzemeltetési és Szolgáltató Korlátolt Felelősségű Társaság (1086 Budapest Csobánc utca 11.) lakossági érdekeket kiszolgáló, közcélú, lineáris médiaszolgáltatás elnevezésében a Hernád településnevet használja.

Határidő: 2013. május 15.

Felelős: polgármester

g) Hátrányos helyzetű gyermekek részére nyári napközis tábor szervezése

Zsírosné Pallaga Mária polgármester

A kollégáimmal arra gondoltunk, hogy hátrányos helyzetű gyermekek részére az idén nyáron napközis tábort szervezünk. Olyan gyermekek részére szeretnénk programokat szervezni, akiknek nincs lehetőségük a nyáron nyaralni, táborba menni. Nekik szeretnénk egy hatnapos programot összeállítani, melyben többek között Kecskeméten mozi, Albertirsán egy fürdés is lenne. A tábor szervezésében számítunk önkéntesek munkájára, akik programok szervezésében, lebonyolításában segítenek, Nagy örömünkre szolgál, hogy már most jelezték pedagógusok, óvónők és civil emberek is segítségünkre lesznek. A májusi testületi ülésre már kész programról tudok beszámolni, de addig és kérem a testületet, hogy a költségvetésben biztosítsa a tábor megszervezéséhez szükséges pénzügyi fedezetét.

A képviselő-testület egyhangú szavazással az alábbi határozatot hozta:

31/2013.(IV.29.) sz. képviselő-testületi határozat

A képviselő-testület úgy döntött, hogy hátrányos és halmozottan hátrányos helyzetű gyermekek részére 6 napos nyári napközis tábort szervez. A napközis tábor megvalósításához szükséges pénzügyi fedezetet a költségvetésben biztosítja.

Határidő: 2013. július 30.

Felelős: polgármester

h) Közbeszerzési Bíráló Bizottság tagjainak megválasztása

Zsírosné Pallaga Mária polgármester

Az idei Közbeszerzési Tervünkben egy beruházás szerepel, víziközmű hálózat bővítése, illetve a hármasszámú kút megfúrása. A közbeszerzési eljárás lefolytatásához szükség van a Bíráló Bizottság tagjainak megválasztására. Javaslom, hogy a Bíráló Bizottság tagjává válasszuk meg: Zsadányi Lászlónét, Hrumó Ritát és Faraga Istvánt.

A képviselő-testület egyhangú szavazással az alábbi határozatot hozta:


32/2013.(IV.29.) sz. képviselő-testületi határozat


A képviselő-testület úgy döntött, hogy a Közbeszerzési Bíráló Bizottság tagjává választja Zsadányi Lászlónét, Hrumó Ritát és Faraga Istvánt. Egyidejűleg a Bíráló Bizottságba tanácskozási joggal delegálja Zsírosné Pallaga Mária polgármestert.

Határidő: folyamatos

Felelős: jegyző

Mivel más napirend, hozzászólás nincs, megköszönöm a részvételt, a nyilvános ülést bezárom. A Humán Ügyek Bizottság határozatai ellen érkezett fellebbezések ügyében zárt ülést rendelék el.


Zsírosné Pallaga Mária
polgármester




dr. Fazekas Tibor
jegyző

B E S Z Á M O L Ó

a Hernád Községi Önkormányzat 2012. évi gazdálkodásáról

Az államháztartásról szóló 2011. évi CXCV. törvény, valamint az államháztartás szervezetei beszámolási és könyvvezetési kötelezettségeinek sajátosságairól szóló 249/2000. (XII. 24.) Kormány rendelet 7. §-ának (1) bekezdése értelmében az önkormányzat elkészítette a 2012. évi gazdálkodásról készült beszámolót.

Hernád Község Önkormányzatának képviselőtestülete a 4/2012. (II. 15.) számú rendeletével hagyta jóvá az önkormányzat 2012. évi költségvetését, melyet az év közben bekövetkezett változások miatt több alkalommal módosított.

I. Az önkormányzati feladatellátás értékelése

Az önkormányzat által ellátandó feladatok körét a Magyarország helyi önkormányzatairól szóló 2011. évi CLXXXIX. törvény határozza meg. Az önként vállalt feladatokat igazolja a pénzeszköz átadások között kimutatott alapítványoknak, egyháznak, egyesületeknek adott támogatás.

Az önkormányzat kötelező és önként vállalt feladatait saját költségvetési szerveivel, intézményeivel, valamint az általa alapított gazdasági társaság segítségével látta el, így gondoskodott azon feladatok ellátásáról, melyeket törvények és rendeletek írtak elő. Az intézmények feladatait az alapító okiratok tartalmazzák részletesen.

Költségvetési szerveink között nincs önállóan gazdálkodó. Önállóan működő költségvetési szerveink a Polgármesteri Hivatal, Hernád-Pusztavacs Közös Fenntartású Napközi Otthonos Óvoda, Hernád-Pusztavacs Közös Fenntartású Általános Iskola, Művelődési Ház.

Hernád Község Önkormányzata a Magyarország 2012. évi központi költségvetéséről szóló CLXXXVIII. törvényben foglaltak szerint meghatározott állami támogatásokban részesült a település lakosság száma alapján. A lakosság száma 2011. január 1-én 4.228 fő, mely az előző évhez viszonyítva 25 fős növekedést mutat.

Az Önkormányzat gazdálkodása a jogszabályi előírásoknak megfelelően történt, az intézmények megfelelő színvonalú működéséhez, a feladatok ellátásához az anyagi eszközök rendelkezésre álltak, bár a bevételek és a kiadások teljesülésének időbeli eltérése miatt folyószámlahitel igénybevételére került sor.

II. A tervezett bevételek teljesülése

A község 2012. évi módosított bevételi előirányzata 565.799.832.- Ft, mely az eredeti előirányzatról az évközi rendelet módosítások során összességében 8,06 %-kal, 42.191.832.- Ft-tal nőtt. A változás főbb okai:

- Az évközben igényelt állami támogatások (normatív, központosított, kötött felhasználású, központi), gyermekvédelmi kedvezményben részesülők támogatása,
- Iparüzési adó, gépjármű adó bevételek növekedése,
- pénzmaradvány igénybevétele, előző évről származó költségvetési támogatás,
- gyermekétkeztetés vállalkozói támogatása,
- folyószámlahitel igénybevétel,
- közfoglalkoztatás támogatása,
- szeméttelép rekultiváció támogatása.

Az önkormányzat saját bevételei (étkezési térítési díj, lakásbérleti-, helységbérleti díjak, teleház működési bevételek, kamat) a módosított terveknek megfelelően alakultak.

Felhalmozási és tőkejellegű bevétel a telekeladás-, Pest Megyei Közoktatás-fejlesztési Közalapítvány eszközfejlesztési támogatása, szeméttelép rekultiváció támogatása (2011. évi KMOP).

Átvett pénzeszköz az intézményfenntartó társulás működéséhez átvett támogatás, mozgáskorlátozottak közlekedési támogatása, az egészségügy OEP általi működési célú támogatása (védőnő), fizioterápia működéséhez átvett támogatás, az építéshatóság költségeinek támogatása, a közfoglalkoztatásának Pest Megyei Munkaügyi Központ általi támogatása, a Hernádi Ősz rendezvénysorozat támogatása, gyermekvédelmi kedvezményben részesülők támogatására átvett pénzeszköz.

2011. évi állami támogatás és SZJA elszámolás eredményeként pótlólag 7.636.100.- Ft bevétele volt az önkormányzatnak a központi költségvetésből.

A 2012. évi normatív állami támogatás és SZJA bevétel a módosított terveknek megfelelően teljesült.

A módosított tervtől eltérően központi támogatást kapott az önkormányzat adóssághozjáról címén 253.486.523.- Ft értékben. Ezzel a támogatással megszűnt a beruházásokhoz az előző években felvett valamennyi hitel fizetési-kötelezettsége.

Központosított támogatást kapott az önkormányzat könyvtári és közművelődési érdekeltség-növelő támogatás, esélyegyenlőséget, felzárkóztatást segítő támogatások, nyári gyermekétkeztetés támogatása, a költségvetési szerveknél foglalkoztatottak keresetkiegészítése, óvodáztatási támogatás címen.

III. Kiadások alakulása

Az önkormányzat módosított kiadási előirányzata összességében megfelelően biztosította intézményeink működését.

A személyi juttatások előirányzata 99,98 %-osan teljesült, a munkaadókat terhelő járulékok a személyi juttatások függvényében alakultak.

A dologi kiadások teljesítése 99,16 %. A dologi kiadások között szerepel a könyvvizsgáló által felszámított könyvvizsgálói díj, melynek éves összege 762.000 Ft.

Átadott pénzeszköz a gyermeknap támogatása, a Hernádi Ősz támogatása, zeneiskola, orvosi ügyelet, gyermekorvos, fizioterápia működési támogatása. Támogatást adtunk a sportegyesületnek, a Katolikus Egyháznak és a helyi egyesületeknek (Örökség, Faluszépítő, Motoros, Lovas, Nagycsaládos, Szamba).

Felhalmozási és felújítási munkák keretében oktatási eszközöket (számítógép, projektor, fénymásoló, nyomtató) szereztünk be, defibrillátor készüléket vettünk a házi orvosi rendelőbe, elkészítettük az óvodabővítés és a III. számú ivóvíz kút tervét.

IV. Értékpapír- és hitelműveletek alakulása

Értékpapír:

Az önkormányzat tulajdonában lévő értékpapír 2012. januári nyitó és decemberi záró állománya 14.127.887 Ft.

Hitel:

Az önkormányzat nem vett fel fejlesztési hitelt 2012-ben, az előző években felvett hiteleket a terveknek megfelelően törlesztettük. A fejlesztési hitelek nyitóállománya 65.324.190 Ft volt, mely 2012. december 12-én 56.692.190.- Ft volt.

Folyószámlahitelt vettünk fel évközben az átmeneti fizetési problémák megoldására, melynek 2012. december 12-i állománya 42.999.937 Ft volt.

A 2007-ben kibocsátott kötvény 2012. december 12-i értéke a forint értékelése miatt 161.735.120 Ft-ról 152.349.920.-Ft-ra változott.

Az adósságkonszolidációs céllal 2012. decemberében kapott 253.486.523.-Ft állami támogatás a felsorolt 2012. december 12-i kötelezettségeket, valamint kamat és egyéb járulékát rendezte.

Részesedéseink, részvényeink záróállománya: 9.300.000.-Ft. Ez az 1,67%-a az önkormányzati tulajdonú DAKÖV Kft-nek.

A tagi kölcsön záróállománya: 7.262.137 Ft, megegyezik a 2011. évi záróállománnyal.

Az önkormányzat kezességet vállalt a DAKÖV Kft. által felvett 100.000.000 Ft beruházási hitelért.

V. Pénzmaradvány

Az önkormányzat 2012. évi záró pénzkészlete 33.950.452.- Ft. Az aktív és passzív pénzügyi elszámolások egyenlegének, a forgatási célú értékpapírok egyenlegének, valamint az előző évben képzett tartalék maradványának figyelembevétele után a 2012. évi helyesbített pénzmaradvány összege 43.115.616.-Ft (önk:41.292.948.-Ft, polg.hiv:392.118.-Ft, iskola:1.067.709.-Ft, óvoda: 293.639.-Ft, műv.ház:69.202.-Ft).

VI. Az önkormányzati vagyon alakulása

2012. évben az eszközök állománya 1.822.317.323.- Ft. A tárgyi eszközök mérleg szerinti értéke 847.832.443.- Ft.

Össességében a 2012. évi gazdálkodásban fennakadás nem volt, a folyószámlahitel igénybevételével az önkormányzat minden intézménye zavartalanul működött, az önkormányzat kötelező feladatait ellátta.

H e r n á d , 2013. március 14.



Zsírosné Pallaga Mária

polgármester

Hernád Nagyközség Önkormányzat Képviselőtestületének

.../2013.(.....) számú

rendelet-tervezete

Hernád Község Önkormányzat 2012. évi gazdálkodási tervének végrehajtásáról

Hernád Nagyközség Önkormányzatának Képviselő-testülete az államháztartásról szóló 2011. évi CXCV. törvény, valamint az államháztartás szervezetei beszámolási és könyvvezetési kötelezettségének sajátosságairól szóló 249/2000.(XII.24.) Kormányrendelet alapján a következőket rendeli el:

1.§. A rendelet hatálya kiterjed az Hernád Nagyközség Önkormányzatára, a polgármesteri hivatalra és az önkormányzat fenntartásában lévő költségvetési szervekre (1/A. sz. melléklet).

2. §. A község önkormányzat és intézményei 2012. évi gazdálkodásának végrehajtását

1.169.085 eFt kiadási, (részletezés 2.; 2/A.; 3.sz. mellékletek)

1.200.530 eFt bevételi (4.; 4/A.; 5. sz. mellékletek)

főösszeggel jóváhagyja.

3. §. Az önkormányzat mérlegének főösszege 1.822.317 eFt (7. sz. melléklet).

4. §. A 2012. január 1-i nyitópenzkészlet 2.505 eFt, a 2012. december 31-i záró penzkészlet 33.950 eFt (6. sz. melléklet).

A költségvetés tárgyévi módosított pénzmaradványának összege 55.953 eFt (8. sz. melléklet). Ez az összeg tartalmazza a 2012. évi a normatív állami hozzájárulások elszámolásából járó 12.837eFt-ot (9.; 9/A.; 9/B,9/C;9/D;10. sz. melléklet).

5. §. Az önkormányzat vagyonának kimutatását a 11. számú melléklet tartalmazza. Az intézményenkénti kimutatást a 11/A, 11/B, 11/C, 11/D. mellékletek mutatják be.

6. §. Az önkormányzat több éves kihatással járó kötelezettségeinek alakulását a 12. számú melléklet tartalmazza.

7. §. Ez a rendelet kihirdetése napján lép hatályba.

H e r n á d , 2013. április 24.

Zsírosné Pallaga Mária
polgármester

dr.Fazekas Tibor
jegyző

1. számú melléklet az ..2013.(.....)számú rendelethez: Szakfeladatrend

Szakfeladat száma	Szakfeladat megnevezése
Hernád Község Önkormányzata	
370000-1.	Szennyvíz gyűjtése, tisztántartása, elhelyezése
381103-1.	Települési hulladék vegyes (ömlesztett) begyűjtése, szállítása
552110-1.	Közutak, hidak, alagutak üzemeltetése, fenntartása
681000-1.	Saját tulajdonú ingatlan adásvétele
682001-1.	Lakóingatlan bérbeadása, üzemeltetése
841133-1.	Adó, illeték kiszabása, beszedése, adóellenőrzés
841402-1.	Közvilágítás
840403-1.	Város-, községgazdálkodási feladatok
841901-1.	Önkormányzatok elszámolásai
841906-9.	Finanszírozási műveletek elszámolása
862101-1.	Háziorvosi alapellátás
862301-1.	Fogorvosi alapellátás
869037-1.	Fizioterápiás ellátás
869041-1.	Család-és nővédelmi egészségügyi gondozás
882114-1.	Helyi rendszeres lakásfenntartási támogatás
882116-1.	Ápolási díj méltányossági alapon
882117-1.	Rendszeres gyermekvédelmi pénzbeni ellátás
882119-1.	Óvodáztatási támogatás
882121-1.	Helyi eseti lakásfenntartási támogatás
882122-1.	Átmeneti segély
882123-1.	Temetési segély
882124-1.	Rendkívüli gyermekvédelmi ellátás
882125-1.	Mozgáskorlátozottak közlekedési támogatása
882129-1.	Egyéb önkormányzati eseti pénzbeni ellátás
882203-1.	Köztemetés
890502-1.	Környezetvédelmi csoportok tevékenysége
890506-1.	Egyházak közösségi és hitéleti tevékenysége
931102-1.	Sportlétesítmények üködtetése és fejlesztése
960302-1.	Köztemető fenntartása és működtetése
Hernád Község Önkormányzat Polgármesteri Hivatala	
562917-1.	Munkahelyi étkeztetés
841126-1.	Önkormányzatok és többcélú kistérségi társulások ig.tev.
841907-6.	Önkormányzatok elszámolásai költségvetési szerveikkel
882111-1.	Rendszeres szociális segély
882112-1.	Időskorúak járadéka
882113-1.	Lakásfenntartási támogatás normatív alapon
882115-1.	Ápolási díj alanyi jogon
882118-1.	Kiegészítő gyermekvédelmi pénzbeni ellátás
882119-1.	Óvodáztatási támogatás
882129-1.	Egyéb önkormányzati eseti pénzbeni ellátás
882202-1.	Közgyógyellátás
Hernád-Pusztavacs Közös Fenntartású Iskola	
841907-6.	Önkormányzatok elszámolásai költségvetési szerveikkel
852011-1.	Ált.iskolai tanulók nappali rendszerű oktatása 1-4. évf.
852012-1.	Sajátos nevelési igényű általános iskolai tanulók ellátása 1-4.évf.
852021-1.	Ált.iskolai tanulók nappali rendszerű oktatása 5-8. évf.
852022-1.	Sajátos nevelési igényű általános iskolai tanulók ellátása 5-8.évf.
855911-1.	Általános iskolai napközi otthoni nevelés
855914-1.	Általános iskolai tanulószobai nevelés

1. számú melléklet az .../2013.(.....)számú rendelethez: Szakfeladatrend

Hernád-Pusztavacs Közös Fenntartású Napköziotthonos Óvoda	
841907-6.	Önkormányzatok elszámolásai költségvetési szerveikkel
851011-1.	Óvodai nevelés, ellátás
851012-1.	Sajátos nevelési igényű gyermekek óvodai ellátása
Művelődési ház	
611020-1.	Vezetékes műsor szolg. városi és kábel TV üzemeltetés
841907-6.	Önkormányzatok elszámolásai költségvetési szerveikkel
910502-1.	Közművelődési intézmények, közösségi színterek működtetése
Hernádi Cigány Kisebbségi Önkormányzat	
841127-1.	Települési kisebbségi önkormányzatok igazgatási tev.

1/A. számú melléklet a./2013.(.....) számú rendelethez: Címrend

Cím száma és neve	Alcím száma és neve
1. Hernád Község Önkormányzata	1. Hernád Község Önkormányzata
	2. Községi Önkormányzat Polgármesteri Hivatala
	3. Hernád-Pusztavacs Közös Fenntartású Általános Iskola
	4. Hernád-Pusztavacs Közös Fenntartású Napköziotthonos Óvoda
	5. Művelődési Ház
2. Hernádi Cigány Kisebbségi Önkormányzat	1. Hernádi Cigány Kisebbségi Önkormányzat

2.számú melléklet az /2013.(.....) számú rendelethez: Kiadások szakfeladatonként

(eFt)

Szakfeladat megnevezése	Eredeti előirányzat	Módosított előirányzat	Teljesítés	Teljesítés %	Lét-szám
Hernád Község Önkormányzata					
Szennyvíz gyűjtése, tisztántartása, elhelyezése	1 000	2 644	2 742	103.71	0
Települési hull. vegyes (ömlesztett) begyűjtése, szállítása	762	962	990	102.91	0
Közutak, hidak, alagutak üzemeltetése, fenntartása	1 119	1 119	514	45.93	0
Lakóingatlan bérbeadása, üzemeltetése	4 400	4 400	4 008	0.00	0
Közvilágítás	12 913	12 913	13 944	107.98	0
Város-, községgazdálkodási feladatok	30 810	58 397	55 595	95.20	7
Finanszírozási műveletek elszámolása	13 632	8 632	217 674	2521.71	0
Önkormányzatok elszámolása költségvetési szerveikkel	371 332	392 850	393 216	100.09	0
Háziorvosi alapellátás	2 146	2 280	2 166	95.00	0
Fogorvosi alapellátás	1 040	800	768	96.00	0
Fizioterápiás ellátás	2 139	2 889	2 959	102.42	0
Család-és nővédelmi egészségügyi gondozás	8 202	8 356	8 237	98.58	3
Aktív korúak ellátása	3 300	0	0	0.00	0
Időskorúak járadéka	840	0	0	0.00	0
Lakásfenntartási támogatás normatív alapon	3 000	0	0	0.00	0
Helyi rendszeres lakásfenntartási támogatás	100	100	0	0.00	0
Ápolási díj alanyi jogon	3 600	0	0	0.00	0
Rendszeres gyermekvédelmi pénzbeni ellátás	2 922	0	0	0.00	0
Óvodáztatási támogatás	180	0	0	0.00	0
Helyi eseti lakásfenntartási támogatás	50	0	0	0.00	0
Átmeneti segély	1 072	1 072	1 089	101.59	0
Temetési segély	200	275	275	100.00	0
Rendkívüli gyermekvédelmi ellátás	14 745	17 974	18 039	100.36	0
Egyéb önkormányzati eseti pénzbeni ellátás	192	90	84	93.33	0
Közgyógyellátás	1 316	0	0	0.00	0
Köztemetés	250	250	77	30.80	0
Civi szervezetek működési támogatása	1 401	-1 401	0	0.00	0
Fogl.helyettesítő tám.jog.közhasznú foglalkoztatás	432	8 162	8 183	100.26	11
Egyéb közfoglalkoztatás	0	384	384	100.00	0
Környezetvédelmi csoportok tevékenysége	150	288	288	100.00	0
Egyházak közösségi és hitéleti tevékenysége	0	200	200	100.00	0
Sportlétesítmények ükötetése és fejlesztése	2 773	3 628	3 948	108.82	0
Köztemető fenntartása és működtetése	13	35	37	105.71	0
Függő, átfutó, kiegyenlítő kiadások	0	0	679	0.00	0
Hernád Község Önkormányzata összesen	486 031	527 299	736 096	139.60	21
Hernád Község Önkormányzat Polgármesteri Hivatala					
Munkahelyi étkeztetés	42 413	41 352	41 444	100.22	7
Önkormányzatok és többcélú kistérségi társulások ig.tev.	86 549	78 743	77 615	98.57	14
Aktív korúak ellátása	0	6 212	6 212	100.00	0
Időskorúak járadéka	0	840	547	65.12	0
Lakásfenntartási támogatás normatív alapon	0	3 825	3 825	100.00	0
Ápolási díj alanyi jogon	0	3 600	3 723	103.42	0
Ápolási díj méltányossági alapon	0	1 369	1 369	100.00	0
Rendszeres gyermekvédelmi pénzbeni ellátás	0	107	78	0.00	0
Óvodáztatási támogatás	0	180	100	55.56	0
Egyéb önkormányzati eseti pénzbeni ellátás	0	116	116	100.00	0
Közgyógyellátás	0	1 316	1 063	80.78	0
Függő, átfutó, kiegyenlítő kiadások	0	0	392	0.00	0
Hernád Község Önkormányzat Polgármesteri Hivatala összesen	128 962	137 660	136 484	99.15	21

2.számú melléklet az /2013.(.....) számú rendelethez: Kiadások szakfeladatonként

(eFt)

Hernád-Pusztavacs KF NK.Óvoda					
Óvodai nevelés, ellátás	77 936	78 548	77 915	99.19	26
Sajátos nevelési igényű gyermekek óvodai ellátása	2 068	2 068	2 066	99.90	0
Függő, átfutó, kiegyenlítő kiadások			294	0.00	0
Hernád-Pusztavacs KF NK.Óvoda összesen	80 004	80 616	80 275	99.58	26
Hernád-Pusztavacs KF Ált. Iskola					
Ált.iskolai tanulók nappali rendszerű oktatása 1-4. évf.	46 456	47 562	47 562	100.00	22
Sajátos nevelési igényű ált. iskolai tanulók ellátása 1-4.évf.	980	980	1 119	114.18	0
Ált.iskolai tanulók nappali rendszerű oktatása 5-8. évf.	117 902	125 501	123 912	98.73	29
Sajátos nevelési igényű ált. iskolai tanulók ellátása 5-8.évf.	980	980	939	95.82	0
Általános iskolai napközi otthoni nevelés	15 207	19 519	19 991	102.42	6
A gyermekek és fiatalok környezet- és egészségv.	0	818	846	103.42	0
Függő, átfutó, kiegyenlítő kiadások			1 068	0.00	0
Hernád-Pusztavacs KF Ált. Iskola összesen	181 525	195 360	195 437	100.04	57
Művelődési Ház					
Vezetékes műsor szolg. városi és kábel TV üzemeltetés	4 800	4 800	5 201	108.35	0
Közművelődési intézmények, közösségi színterek működtetése	13 408	15 523	15 523	100.00	4
Függő, átfutó, kiegyenlítő kiadások			69	0.00	0
Művelődési Ház összesen	18 208	20 323	20 793	102.31	4
Önkormányzat és költségvetési szervei összesen	894 730	961 258	1 169 085	121.62	129
Intézményfinanszírozás	-371 332	-392 850	-393 216		
Halmazódás nélküli kiadás összesen	523 398	568 408	775 869		
Hernádi Cigány Kisebbségi Önkormányzat					
Települési kisebbségi önkormányzatok ig.tev.	210	72	261	362.50	0
Hernádi Cigány Kisebbségi Önkormányzat	210	72	261	362.50	
Mindösszesen	523 608	568 480	776 130	136.53	129

2/A. számú melléklet a .../2013.(.....) számú rendelethez: Kiadások költségvetési szerveként (eFt)

Költségvetési cím és megnevezés	Költségvet. kiadási főösszeg	Működési kiadások							Felhalmozási kiadások				Hitelek, kötvények kiadása	Kölcsönök	Függő, átfutó
		Személyi juttatás	Munkaadókat terhelő járulékok	Dologi kiadás, kamat	Int. Finanszírozás	Tám.ért. műk. kiadás	Pe.átadás műk.,vissza fiz.	Ellátottak pénzbeni juttatása	Felh. és tőkejell.	Felh. célú pénze. Átadás	Felújítás				
1. Hernád Község Önkormányzata	736 096	22 496	5 130	62 422	393 216	3 660	5 698	20 886	3 747	0	140	217 674	348	679	
2. Hernád Község Önkormányzat Polgármesteri Hivatala	136 484	58 095	15 305	45 666				16 951	75					392	
3. Hernád-Pusztavacs Közös Fenntartású Általános Iskola	195 437	124 487	32 363	36 694		0	0	0	825	0	0	0	0	1 068	
4. Hernád-Pusztavacs Közös Fenntartású Napköziotthonos Óvoda	80 275	54 221	14 481	11 279		0	0	0	0	0	0	0	0	294	
5. Művelődési Ház	20 793	6 301	1 679	9 568		3 176	0	0	0	0	0	0	0	69	
Összesen	1 169 085	265 600	68 958	165 629		6 836	5 698	37 837	4 647		140	217 674	348	2 502	
Intézmény finanszírozás	-393 216														
Halmazódás nélküli kiadás összesen	775 869	265 600	68 958	165 629	0	6 836	5 698	37 837	4 647	0	140	217 674	348	2 502	
1. Hernádi Cigány Kisebbségi Önkormányzat	261			261											
Mindösszesen	776 130	265 600	68 958	165 890	0	6 836	5 698	37 837	4 647	0	140	217 674	348	2 502	

2/B.számú melléklet a .../2013.(.....) számú rendelethez: Az önkormányzat 2012. évi létszáma költségvetési szervenként (fő)

Cím száma és neve	Alcím száma és neve	Létszám
1. Hernád Község Önkormányzata	1. Hernád Község Önkormányzata	21
	2. Hernád Község Önkormányzat Polgármesteri Hivatala	21
	3. Hernád-Pusztavacs Közös Fenntartású Általános Iskola	57
	4. Hernád-Pusztavacs Közös Fenntartású Napköziotthonos Óvoda	26
	5. Művelődési Ház	4
Összesen		129

A létszámból közfoglalkoztatott	11
---------------------------------	----

3.számú melléklet az .../2013.(.....) számú rendelethez: Kiadások részletezése

(eFt)

Megnevezés	Eredeti előirányzat	Módosított előirányzat	Teljesítés	Teljesítés %
Rendszeres személyi juttatások	211 716	218 217	214 982	98.52
Nem rendszeres személyi juttatások	28 154	40 848	43 005	105.28
Külső személyi juttatások	5 045	6 862	7 613	110.94
Személyi juttatások összesen	244 915	265 927	265 600	99.88
Munkaadókat terhelő járulékok	65 449	68 045	68 958	101.34
Munkaadókat terhelő járulékok	65 449	68 045	68 958	101.34
Készletbeszerzés	36 561	38 092	38 612	101.37
Kommunikációs szolgáltatások	4 569	4 468	4 591	102.75
Szolgáltatási kiadások	61 620	67 764	66 476	98.10
Általános forgalmi adó	25 302	27 442	28 354	103.32
Kiküldetés, reprezentáció, reklám	6 647	8 047	6 781	84.27
Egyéb dologi kiadások	3 171	13 044	12 712	97.45
Adók, díjak, befizetések	1 645	1 645	1 926	117.08
Különféle költségvetési befizetések	0	0	0	0.00
Kamat kiadások	6 301	5 001	6 177	123.52
Dologi és egyéb folyó kiadások	145 816	165 503	165 629	100.08
Irányító szerv alá tartozó költségvetési szervnek folyósított támogatás	371 332	392 850	393 216	100.09
Gyereknapi támogatás	0	150	150	100.00
Ügyelet, zeneiskola támogatása	3 000	3 379	3 526	104.35
Egyház támogatás	200	0	200	0.00
Gyermekorvosi szolgálat támogatása	720	500	498	99.60
Fogorvosi szolgálat	0	200	300	150.00
Fizikóterápia működési támogatása	640	360	360	100.00
Hernádi Ősz támogatása	1 300	3 100	3 176	102.45
Sport támogatása	1 500	2 021	2 355	116.53
Hernádi Nyugdíjas Egyesület	200	200	200	100.00
Révfülöpi tábor fejl. tám.	281	0	140	
Örökség Egyesület tám.	140	140	140	100.00
Faluszépitő egy. tám.	150	150	288	192.00
Nagycsaládosok Egy. tám.	220	220	220	100.00
OKTK, Turinform Iroda, egyéb szerv	710	95	95	100.00
Rendőrség	0	0	200	
Samba Táncsport Egyesület	100	100	100	100.00
Garázsband	180	180	390	216.67
Medicopter Alapítvány, OMSZ	20	20	20	100.00
KMOP emlékeztető tábla	0	0	5	0.00
Hernádi Úszó Klub	60	60	60	100.00
Megyei birkózó verseny	0	0	33	
Kisebbségi önkormányzat	0	0	39	
Előző évi tám. Vf.	0	179	179	100.00
Pénzeszköz átadások összesen	380 753	403 904	405 890	100.49
Rendszeres és eseti segélyek	31 767	38 626	37 837	97.96
Rendszeres és eseti segélyek	31 767	38 626	37 837	97.96
Ingatlan felújítás	0	0	0	0.00
Beruházások	5 510	4 928	4 647	94.30
Felhalmozási kiadások	5 510	4 928	4 647	94.30
Hitelfizetés	13 632	8 632	217 674	2521.71
Hitelnyújtás (szociális)	0	0	348	
Garanciavállalás	1 195	0	0	0.00
Tartalék	5 693	5 693	0	0.00
Kiegyenlítő, függő, átfutó kiadások	0	0	2 502	0.00
Kiadások összesen	894 730	961 258	1 169 085	121.62
Intézmény finanszírozás	-371 332	-392 850	-393 216	
Halmozódás nélküli kiadások össz.	523 398	568 408	775 869	136.50
<i>Hernádi Cigány Kisebbségi Önkormányzat kiadásai</i>	<i>210</i>	<i>72</i>	<i>261</i>	<i>362.50</i>
Mindösszesen	523 608	568 480	776 130	136.53

4.számú melléklet az „[2013.(.....) számú rendelethez: Bevételek szakfeladatonként (eFt)

Szakfeladat megnevezése	Eredeti előirányzat	Módosított előirányzat	Tejlesztés	Tejlesztés %
Hernád Község Önkormányzata				
Szennyvíz gyűjtése, tisztántartása, elhelyezése	4 524	2 300	2 289	100
Települési hulladék vegyes (ömlesztett) begyűjtése, szállítása	0	1 013	1 057	104
Közutak, hidak, alagutak üzemeltetése, fenntartása	45	45	0	0
Lakóingatlan bérbeadása, üzemeltetése	72	72	72	100
Nem lakóingatlan bérbeadása, üzemeltetése	4 165	0	0	0
Adó, illeték kiszabása, beszedése, adóellenőrzés	203 043	220 543	220 428	100
Önkormányzati vagyongazd.fel	0	3 280	4 201	128
Város-, községgazdálkodási feladatok	39 297	54 491	57 587	106
Önkormányzatok elszámolásai	208 690	227 813	481 300	211
Finanszírozási műveletek elszámolása	14 128	0	0	0
Háziorvosi alapellátás	0	584	584	100
Fogorvosi alapellátás	96	96	96	100
Fizikoterápiás ellátás	1 179	1 999	1 999	100
Család-és névelési egészségügyi gondozás	7 075	7 075	6 759	96
Rendszeres gyermekvédelmi ellátás	2 922	0	0	0
Óvodáztatási támogatás	180	0	0	0
Mozgáskorlátozottak közlekedési támogatása	192	0	0	0
Fogl.helyettesítő tám.jog.közhasznú foglalkoztatás	410	7 975	7 975	100
Köztemető fenntartás és működtetés	13	13	0	0
Függő, átfutó, kiegyenlítő bevétel	0	0	-1 463	0
Hernád Község Önkormányzata összesen	486 031	527 299	782 884	148
Hernád Község Önkormányzat Polgármesteri Hivatala				
Munkahelyi étkeztetés	35 097	32 594	32 459	100
Önkormányzatok és többcélú kistérségi társulások ig.tev.	880	1 900	2 019	106
Önkormányzatok elszámolásai költségvetési szerveikkel	92 985	103 166	102 006	99
Függő, átfutó, kiegyenlítő bevétel	0	0	0	0
Hernád Község Önkormányzat Polgármesteri Hivatala össz.	128 962	137 660	136 484	99

4.számú melléklet az .../2013.(.....) számú rendelethez: **Bevételek szakfeladatonként (eFt)**

Hernád-Pusztavacs KF NK.Óvoda									
Önkormányzatok elszámolási költségvetési szerveikkel	80 004	80 616	80 271	100					
Óvodai nevelés	0	0	4	0					
Hernád-Pusztavacs KF NK.Óvoda összesen	80 004	80 616	80 275	100					
Hernád-Pusztavacs KF Ált. Iskola									
Önkormányzatok elszámolási költségvetési szerveikkel	181 125	190 147	191 552	101					
Ált.iskolai tanulók nappali rendszerű oktatása 5-8. évf.	400	4 395	3 067	70					
A gyermekek és fiatalok környezet- és egészségv.	0	818	818						
Hernád-Pusztavacs KF Ált. Iskola összesen	181 525	195 360	195 437	100					
Művelődési Ház									
Önkormányzatok elszámolási költségvetési szerveikkel	17 218	18 921	19 387	102					
Közművelődési intézmények, közösségi színterek működtetése	990	1 402	1 406	100					
Művelődési Ház összesen	18 208	20 323	20 793	102					
Önkormányzat és költségvetési szervei összesen	894 730	961 258	1 215 873	126					
Intézmény finanszírozás	-371 332	-392 850	-393 216						
Halmazódás nélküli bevételek összesen	523 398	568 408	822 657						
Hernádi Gigány Kisebbségi Önkormányzat									
Települési kisebbségi önkormányzatok ig.tev.	210	72	261						
Hernádi Gigány Kisebbségi Önkormányzat	210	72	261						
Mindösszesen	523 608	568 480	822 918						

4/A.számú melléklet a .../2013.(....) számú rendelethez: Bevételek költségvetési szervenként (eFt)

Költségvetési cím és megnevezés	Költségvet. bevétel főösszeg	Intézmény finanszírozás	Működési bevétel						Felhalmozási bevétel				Hitelek, értékp. Kölcsönök	Pénzforgalom nélküli bevétel	Függő, átfutó bevétel
			Támogatás	Int. műk. bevétel	Közhatalmi bevétel, sajátos műk. bev.	Tám.ért. Bevétel	Pe. átvétel műk.	Felh. és tőkejell.	Tám.ért. Felhalm. b.	Felh. célú pénze. átvétel					
1.1. Hernád Község Önkormányzata	782 884	0	481 300	4 472	220 428	53 217	3 594	4 201	1 013	643	136	15 343	-1 463		
1.2. Hernád Község Önkormányzat Polgármesteri Hivatala	136 484	102 006	0	33 073	384	1 021									
1.3. Hernád-Pusztavacs Közös Fenntartású Általános Iskola	195 437	191 552	0	821	0	2 246	818	0	0	0	0	0	0		
1.4. Hernád-Pusztavacs Közös Fenntartású Napköziotthonos Óvoda	80 275	80 271	0	4	0	0	0	0	0	0	0	0	0		
1.5. Művelődési Ház	20 793	19 387	0	1 050	0	0	356	0	0	0	0	0	0		
Összesen	1 215 873	393 216	481 300	39 420	220 812	56 484	4 768	4 201	1 013	643	136	15 343	-1 463		
Intézmény finanszírozás	-393 216														
Halmazódás nélküli bevétel összesen	822 657	393 216	481 300	39 420	220 812	56 484	4 768	4 201	1 013	643	136	15 343	-1 463		
2.1. Hernádi Cigány Kisebbségi Önkormányzat	261	0	0	0	0	261	0	0	0	0	0	0	0		
Mindösszesen	822 918	393 216	481 300	39 420	220 812	56 745	4 768	4 201	1 013	643	136	15 343	-1 463		

5. számú melléklet az .../2013(...) számú rendelethez: Bevételek részletezése

(eFt)

Megnevezés	Eredeti előirányzat	Módosított előirányzat	Teljesítés	Teljesítés %
Közhatalmi bevételek	100	100	384	384.00
Egyéb saját működési bevétel	34 010	31 582	32 342	102.41
ÁFA bevételek	8 679	7 470	6 902	92.40
Kamat bevételek	0	0	176	
Működési bevétel	42 789	39 152	39 804	101.67
Hernádi Ősz támogatása (lakossági)	0	49	49	100.00
Hernádi Ősz támogatása (vállalkozási)	213	319	307	96.24
Közterület tisztánt.tám.	0	0	44	
Rászoruló étk.támogatása	0	3 550	3 550	100.00
"Határtalanul" pályázat	0	818	818	100.00
Államházt.kívülről működésre átv.	213	4 736	4 768	100.68
Intézményi működési bevételek össz	43 002	43 888	44 572	101.56
Tárgyi eszköz értékesítés	3 280	3 280	4 201	128.08
Beruházási célra átvett államh.kívülről(defibr)	0	584	643	110.10
Felhalmozási és tőkejellegű bevételek	3 280	3 864	4 844	125.36
Normatív állami hozzájárulások	182 743	182 154	182 154	100.00
Központosított előirányzatok	0	4 841	4 841	100.00
Normatív,kötött felhaszn.tám.	25 947	28 771	28 771	100.00
Egyéb központi támogatás	0	12 047	265 534	2204.15
- ebből adósságkonszolidáció tám.	0	0	253 487	
Költségvetési támogatás összesen	208 690	227 813	481 300	211.27
Intézményfinanszírozás	371 332	392 850	393 216	100.09
Közhasznú fogl.támogatása	410	7 976	7 975	99.99
Iskolatej program	0	1 020	1 020	100.00
TÁMOP támogatás(referencia.okt)	0	3 995	2 246	56.22
Anya-,csecsemőv.TB támogatása	7 075	7 075	6 751	95.42
Óvodáztatási támogatás, kieg.gyv.tám.	180	116	116	100.00
Falunap pályázati támogatása	0	616	616	100.00
Építéshatóság támogatása	8 000	8 000	5 753	71.91
Közlekedési tám.(mozgáskorl.)	192	109	109	100.00
Pénzbeni gyermekv.tám.támogatása	2 922	2 709	2 709	100.00
Közösfennt.int.fennt.támogatás	15 000	15 000	12 185	81.23
Fizikóterápia műk.támogatása	1 179	1 999	1 999	100.00
Kistérségi tám.(logopédia támogatása)	8 817	7 329	7 329	100.00
CKÖ megszűnés miatti átvétel	0	0	40	
Szeméttelep rekultiváció támogatása	0	1 013	1 013	100.00
Támogatásértékű bevételek összesen	415 107	449 807	443 077	98.50
Előző évi költségvetési támogatás	0	0	7 636	
Szociális kölcsön visszatérülése	0	0	136	
Értékpapír értékesítés	15 128	0	0	0.00
Finanszírozási bevételek	15 128	0	136	0.00
Helyi iparüzési adó	120 289	137 789	137 789	100.00
Pótlékok,bírságok	2 650	2 650	2 853	107.66
SZJA	35 110	35 110	35 110	100.00
Gépjárműadó	44 299	44 299	43 948	99.21
Talajterhelési díj	695	695	728	104.75
Önkormányzatok sajátos bev.	203 043	220 543	220 428	99.95
Függő,átfutó, kiegyenlítő bevételek	0	0	-1 463	
Pénzforgalmi bevételek	888 250	945 915	1 200 530	126.92
Pénzmaradvány(pf.nélküli bevétel)	6 480	15 343	15 343	100.00
Összesen	894 730	961 258	1 215 873	126.49
Intézményfinanszírozás	-371 332	-392 850	-393 216	100.09
Halmozódás nélküli bevételek	523 398	568 408	822 657	144.73
Kisebbségi önkormányzat műk.t.	210	72	261	362.50
Mindösszesen	523 608	568 480	822 918	144.76

6. számú melléklet az/2013.(.....) számú rendelethez: Pénzforgalom egyeztetés

(eFt)

Nyitó pénzkészlet (2012.01.01.) 2 505

Pénzforgalmi bevételek 1 200 530

Pénzforgalmi kiadások 1 169 085

Záró pénzkészlet (2012.12.31.) 33 950

7. számú melléklet az „/2013.(.....) számú rendelethez: 2012. évi egyszerűsített mérleg

Eszközök	Előző évi költségvetési beszámoló záró adatai	Auditálási eltérések (+/-)	Előző év aditált egyszerűsített beszámoló záró adatai	Tárgyévi költségvetési beszámoló záró adatai	Auditálási eltérések (+/-)	Tárgyévi aditált egyszerűsített beszámoló záró adatai
A.) BEFEKTETETT ESZKÖZÖK	1 737 925	0	1 737 925	1 682 574	0	1 682 574
I. Imateriális javak	1 702	0	1 702	0	0	0
II. Tárgyi eszközök	1 376 859	0	1 376 859	847 832	0	847 832
III. Befektetett pénzügyi eszközök	10 362	0	10 362	16 562	0	16 562
IV. Üzemeltetésre, kezelésre átadott eszközök	349 002	0	349 002	818 180	0	818 180
B.) FORGÓESZKÖZÖK	113 552	0	113 552	139 744	0	139 744
I. Készletek	625	0	625	608	0	608
II. Követelések	96 104	0	96 104	88 291	0	88 291
III. Értékpapírok	14 128	0	14 128	14 128	0	14 128
IV. Pénzeszközök	2 505	0	2 505	34 025	0	34 025
V. Egyéb aktív pénzügyi elszámolások	190	0	190	2 692	0	2 692
ESZKÖZÖK ÖSSZESEN:	1 851 477	0	1 851 477	1 822 318	0	1 822 318
Források	Előző évi költségvetési beszámoló záró adatai	Auditálási eltérések (+/-)	Előző év aditált egyszerűsített beszámoló záró adatai	Tárgyévi költségvetési beszámoló záró adatai	Auditálási eltérések (+/-)	Tárgyévi aditált egyszerűsített beszámoló záró adatai
D.) SAJÁT TŐKE	1 594 295	0	1 594 295	1 742 530	0	1 742 530
I. Induló tőke	81 460	0	81 460	81 460	0	81 460
II. Tőke változások	1 512 835	0	1 512 835	1 661 070	0	1 661 070
E.) TARTALÉKOK	15 342	0	15 342	50 752	0	50 752
I. Költségvetési tartalékok	15 342	0	15 342	50 752	0	50 752
II. Vállalkozási tartalékok	0	0	0	0	0	0
F.) KÖTELEZETTSÉGEK	241 840	0	241 840	29 036	0	29 036
I. Hosszúlejáratú kötelezettségek	213 036	0	213 036	0	0	0
II. Rövidlejáratú kötelezettségek	27 323	0	27 323	28 943	0	28 943
III. Egyéb passzív pénzügyi elszámolások	1 481	0	1 481	93	0	93
FORRÁSOK ÖSSZESEN:	1 851 477	0	1 851 477	1 822 318	0	1 822 318

8. számú melléklet az .../2013. (I.....) számú rendelethez: 2012. évi egyszerűsített pénzmaradvány kimutatás

(eFt)

Megnevezés	Előző évi költségvetési beszámoló záró adatai	Auditálási eltérések (+/-)	Előző év adított egyszerűsített beszámoló záró adatai	Tárgyévi költségvetési beszámoló záró adatai	Auditálási eltérések (+/-)	Tárgyévi egyszerűsített beszámoló záró adatai
1. Záró pénzkészlet	2 505	0	2 505	33 950	0	33 950
2. Forgatási célú pénzügyi műveletek egyenlege	14 128	0	14 128	14 128	0	14 128
3. Egyéb aktív és passzív pénzügyi elszámolások összevont záró egyenlege (+/-)	-1 291	0	-1 291	2 674	0	2 674
4. Előző év(ek)ben képzett tartalékok maradványa(-)	5 164	0	5 164	7 636	0	7 636
5. Vállalkozási tevékenység pénzforgalmi eredménye	0	0	0	0	0	0
6. Tárgyévi helyesbített pénzmaradvány(1+2+-3-4-5)	10 178	0	10 178	43 116	0	43 116
7. Finanszírozásból származó korrekciók(+,-)	7 633	0	7 633	12 837	0	12 837
8. Pénzmaradványt terhelő elvonások	0	0	0	0	0	0
9. Költségvetési pénzmaradvány	17 811	0	17 811	55 953	0	55 953
10. Vállalkozási maradványból alaptev. ell. felh. összeg	0	0	0	0	0	0
11. Költségvetési pénzmaradványt külön jogszabály alapján módosító tétel(+,-)	0	0	0	0	0	0
12. MÓDOSÍTOTT PÉNZMARADVÁNY	17 811	0	17 811	55 953	0	55 953
13. 12-ből Egészségbiztosítási Alapból foly. maradv.	0	0	0	0	0	0
14. 12-ből kötelezettségvállalással terhelt pénzm.	17 811	0	17 811	55 953	0	55 953
15. 12-ből szabad pénzmaradvány	0	0	0	0	0	0

9. számú melléklet az .../2013.(.....) számú rendelethez: 2012. évi normatív állami hozzájárulás elszámolás tényleges mutató számok alapján (Ft)

Az állami hozzájárulás jogcíme	Tervezett		Tényleges		Elérés	
	mutatószám	állami hozzájárulás	mutatószám	állami hozzájárulás	mutatószám	állami hozzájárulás
Települési önkormányzatok feladatai, tel.üzemelt.	4 228	17 224 872	4 228	17 224 872	0	0
Közüeti igazgatás-épitésügyi ig.fel.	361	2 790 169	361	2 790 169	0	0
Lakott külterülettel kapos.feladatok	519	1 355 628	519	1 355 628	0	0
Pénzbelt szociális juttatások		10 530 465		10 530 465	0	0
Közoktatás-8 hó-óvodai nevelés	205	26 006 667	212	26 946 667	7	940 000
-4 hó-óvodai nevelés	202	12 846 667	226	14 335 000	24	1 488 333
-8 hó-iskola -1-2.évfolyam	145	13 003 333	145	13 003 333	0	0
-3.évfolyam	70	6 423 333	70	6 423 333	0	0
-4.évfolyam	61	6 266 667	61	6 266 667	0	0
-5-6.évfolyam	123	13 003 333	123	13 003 333	0	0
-7-8. évfolyam	125	15 040 000	125	15 040 000	0	0
-4 hó-iskola-1-2.évfolyamon	145	6 501 667	154	6 893 333	9	391 666
-3.évfolyamon	62	2 820 000	63	2 898 333	1	78 333
-4.évfolyamon	70	3 603 333	71	3 681 667	1	78 334
-5-6.évfolyamon	125	6 580 000	134	7 050 000	9	470 000
-7-8. évfolyamon	127	7 598 333	132	7 911 667	5	313 334
-napközis - 8 hó-1-4.évf.	84	1 253 333	114	1 723 333	30	470 000
-napközis - 4 hó-1-4.évf.	82	626 667	172	1 331 667	90	705 000
-tanulbszobás - 8 hó 5-8.évf.	32	313 333	48	470 000	16	156 667
-tanulbszobás - 4 hó 5-8.évf.	30	156 667	77	391 667	47	235 000
-8 hó-sajátos nev. súlyos,középsúlyos ért.f.	4	955 733	4	955 733	0	0
-4 hó-sajátos nev. súlyos,középsúlyos ért.f.	3	358 400	4	477 867	1	119 467
-8 hó-sajátos nev.beszéd,enyhe ért.fogy.	16	1 911 467	16	1 911 467	0	0
-4 hó-sajátos nev.beszéd,enyhe ért.fogy.	12	716 800	13	776 533	1	59 733
-8 hó-sajátos nev.viselkedésfejl.tartós súlyos	17	1 777 067	19	1 986 133	2	209 066
-4 hó-sajátos nev.viselkedésfejl.tartós súlyos	16	836 267	26	1 358 933	10	522 666
-8 hó-társulási óvodába,isk. járó	673	14 357 333	675	14 400 000	2	42 667
-4 hó-társulási óvodába isk. járó	684	7 296 000	691	7 370 667	7	74 667
Összesen	8 221	182 153 534	8 483	188 508 467	262	6 354 933

9/A. számú melléklet az ..2013.(.....) sz. rendelethez: A tárgyévi központosított előirányzatok és egyéb kötött felhasználású támogatások elszámolása (eFt)

Jogcím	A feladatra a központi költségvetésből rendelkezésre bocsátott összeg összesen	A felülvizsgált és jogszerűnek ítélt		
		Tényleges felhasználás XII.31.ig	Fel nem használt	Eltérés
Könyvtári és közművelődési érdekeltség-növelő támogatás	12	12	0	0
Önk.EU-s fejl.pályázatai saját forrás kiegészítés támogatása	0	0	0	0
Esélyegyenlőséget, felzárkóztatást segítő támogatások	3 071	1 615	646	-810
Gyermekszegénység elleni program keretében nyári gyermekétkeztetés támogatása	1 393	1 393	0	0
A 2011. évről áthúzódó bérkompenzáció támogatása	365	365	0	0
Központosított előirányzatok összesen	4 841	3 385	646	-810
Egyes jövedelempótló támogatások kiegészítése	11 837	11 837	0	0
Aköltségvetési szerveknél foglalkoztatottak 2011. évi kompenzációja	10 495	10 395	0	-100
A helyi önkormányzatok szociális célú tűzifa vásárláshoz kapcsolódó kiegészítő támogatása	213	0	213	0
Visszafizetés(-)/póti igény(+)				-910

9/B. számú melléklet az .../2013.(.....) sz. rendelethez: A előző évi központosított előirányzatok és egyéb kötött felhasználású támogatások elszámolása (eFt)

Jogcím	Az önkormányzat által a 2011. évben fel nem használt, de feladattal terhelt összeg	Ebből 2012. évben az előírt határidőig ténylegesen felhasznált	Eltérés
Könyvtári és közművelődési érdekeltség-növelő támogatás	0	0	0
Önk.EU-s fejl.pályázatai saját forrás kiegészítés támogatása	0	0	0
Esélyegyenlőséget, felzárkóztatást segítő támogatások	838	838	0
Közoktatás-fejlesztési célok támogatása	0	0	0
Nyári gyermekétkeztetés támogatása	0	0	0
Új Tudás-Műveltség pr. Keretében a ped.anyagi ösztönzése	0	0	0
Óvodáztatási támogatás	0	0	0
Bérlolitikai intézkedések támogatása	0	0	0
Egyéb (TEUT-Deák F. út felúj. tám.)	0	0	0
Központosított előirányzatok összesen	838	838	0
Egyes jövedelempótló támogatások kiegészítése	0	0	0
Szoc. ellátásokkal kapcs. egyéb támogatás	0	0	0

9/C. számú melléklet az .../2013.(.....) számú rendelethez: 2012. évi normatív, kötött felhasználású állami hozzájárulás elszámolás tényleges mutató számok alapján (Ft)

Az állami hozzájárulás jogcíme	Tervezett		Tényleges		Ténylegesen jogszertően felhasznált		Eltérés(visszaff-)/pótligény(+)	
	mutatószám	állami hozzájár.	mutatószám	állami hozzájár.	mutatószám	állami hozzájár.	mutatószám	állami hozzájár.
Pedagógus továbbképzés 8 hó	59	247 800	59	247 800	59	247 800	0	0
Pedagógus továbbképzés 4 hó	60	126 000	59	123 900	59	123 900	-1	-2 100
Osztályfőnök pótlék 8 hó	25	433 333	25	433 333	25	433 333	0	0
Osztályfőnök pótlék 4 hó	26	225 333	25	216 667	25	216 667	-1	-8 666
Gyógypedagógiai pótlék 8 hó	2	86 667	2	86 667	2	86 667	0	0
Gyógypedagógiai pótlék 4 hó	2	43 333	2	43 333	2	43 333	0	0
Szoc.jutt.:kedv.étkeztetés - 12 hó	172	11 696 000	278	18 904 000	106	18 796 277	106	7 100 277
Szakmai, tanügyi igazgatási fel. 8 hó	524	611 333	524	611 333	524	611 333	0	0
Szakmai, tanügyi igazgatási fel. 4 hó	540	315 000	554	323 167	554	323 167	25	14 584
-ingyenes tankönyv	263	3 156 000	287	3 444 000	287	3 444 000	24	288 000
Összesen	1 673	16 940 799	1 815	24 434 200	1 643	24 326 477	153	7 392 095

10.számú melléklet az .../2013.(...) számú mellékletéhez: A települési önkormányzatok 2012. évi jövedelemkülönbség mérséklésével való elszámolásáról

	Megnevezés	2011.jún.30.-i adóerőképesség a mutatószám-felmérés szerinti normatív hozzájárulásokkal	2011.jún.30.-i adóerőképesség a tényleges normatív hozzájárulásokkal
1	Jövedelmkülönbség mérséklés	2 878 894	0
2	Jövedelmkülönbség mérséklés (április 30-ai lemondás után)		
3	Lakóhelyen maradó SZJA (8%)	32 231 440	32 231 440
4	Iparüzési adóerőképesség	118 788 866	118 788 866
5	Lakosok száma (2010.január 1-jén)	4 228	4 228
6	Jövedelmkülönbség mérséklés önk. szintje(3+4)/5	35 719	35 719
7	Jövedelmkülönbség mérséklés értékhátára	36 400	36 400
8	Kiegészítés egy főre (ha 6<7 akkor 7-6)	681	681
9	Kiegészítés (8x5)	2 878 894	2 878 894
10	Beszámítási korlát	142 469 548	0
11	2011. évi jövedelmkülönbség mérséklés	2 878 894	2 878 894
12	Önkormányzat által fizetendő összeg	0	0
13	Önkormányzat részére fizetendő összeg	0	0

11. számú melléklet az „/2013.(.....)számú rendelethez: 2012. évi leltár (Ft)

Megnevezés	Bruttó érték			Elszámolt értékesítkedés			Nettó érték		
	Nyitó	Változás	Záró	Nyitó	Változás	Záró	Nyitó	Változás	Záró
	A. BEFEKTETÉSI ESZKÖZÖK								
I. Immateriális javak									
Alsó tagozatos integrált pr.	450 000	0	450 000	260 382	148 499	408 881	189 618	-148 499	41 119
Felső tagozatos integr. pr.	710 000	0	710 000	403 124	234 300	637 424	306 876	-234 300	72 576
Felső tagozatos integr. pr.	710 000	0	710 000	410 827	234 300	645 127	299 173	-234 300	64 873
Iskola admin.hasz.n.joga	361 005	0	361 005	361 005	0	361 005	0	0	0
Vagyoni ért.jogok összesen	2 231 005	0	2 231 005	1 435 338	617 099	2 052 437	795 667	-617 099	178 568
CGR integrált pénzügyi rendszer	580 000	0	580 000	162 066	193 314	355 380	417 934	-193 314	224 620
Office2007	62 375	0	62 375	33 497	20 583	54 080	28 878	-20 583	6 295
Windows7	33 625	0	33 625	18 058	11 096	29 154	15 567	-11 096	4 471
Beszédkorrektor(Robot Contr)	810 000	0	810 000	585 963	224 137	810 000	224 137	-224 137	0
Dinamikus olvasás	102 938	0	102 938	74 453	28 485	102 938	28 485	-28 485	0
Dyslex 2005 pr.	120 375	0	120 375	87 068	33 307	120 375	33 307	-33 307	0
Dyslexia-Dyscalculia Varázsb.	146 700	0	146 700	106 106	40 594	146 700	40 594	-40 594	0
Manó oktató szoftver-sorozat	274 500	0	274 500	198 540	75 960	274 500	75 960	-75 960	0
Műkiskola okt.szoftver-sor.	128 250	0	128 250	92 765	35 485	128 250	35 485	-35 485	0
Terc ép.ip.kgv.program	58 800	0	58 800	53 058	5 742	58 800	5 742	-5 742	0
Képűjság szoftver	214 800	0	214 800	214 800	0	214 800	0	0	0
Soflwer Windows XP	131 250	-131 250	0	131 250	-131 250	0	0	0	0
iktalórendszer szoftver	200 000	0	200 000	200 000	0	200 000	0	0	0
SW windows XP 2 db	54 817	0	54 817	54 817	0	54 817	0	0	0
SWMS office 2007 OEM	60 774	0	60 774	60 774	0	60 774	0	0	0
Hernád-Pvacs újterv	2 335 500	0	2 335 500	2 335 500	0	2 335 500	0	0	0
Hulladéklerakó rekvult.terv	3 600 000	-3 600 000	0	3 600 000	-3 600 000	0	0	0	0
Ujlengyel-Hernád újterv	1 215 000	0	1 215 000	1 215 000	0	1 215 000	0	0	0
Szelemléi termékek összesen	10 129 704	-3 731 250	6 398 454	9 223 615	-3 062 547	6 161 068	906 089	-668 703	237 386
0-ra íródott szellemi termékek									
Windows OEM	124 275	-88 275	36 000	124 275	-88 275	36 000	0	0	0
Works 4.5 OEM	40 500	-40 500	0	40 500	-40 500	0	0	0	0
Közmű program	120 000	0	120 000	120 000	0	120 000	0	0	0
Windows98 OEM	36 135	-36 135	0	36 135	-36 135	0	0	0	0
Windows98 OEM	72 250	-72 250	0	72 250	-72 250	0	0	0	0
Soflwer Windows XP	0	131 250	131 250	0	131 250	131 250	0	0	0
Összesen	393 160	-105 910	287 250	393 160	-105 910	287 250	0	0	0
I. Immateriális javak összesen	12 753 869	-3 837 160	8 916 709	11 052 113	-2 551 358	8 500 755	1 701 756	-1 285 802	415 954
II. Tárgyi eszközök									
1. Ingatlanhoz kapcs.vagyoni értékű jogok									
Részarány tulajdon	257 088	-257 088	0	257 088	-257 088	0	0	0	0
Ingatlanhoz kapcs.vagyoni j.	257 088	-257 088	0	257 088	-257 088	0	0	0	0

11. számú melléklet az „/2013.(.....)számú rendelethez: 2012. évi leltár (Ft)

Megnevezés	Bruttó érték			Elszámolt értéksökkenés			Nettó érték		
	Nyitó	Változás	Záró	Nyitó	Változás	Záró	Nyitó	Változás	Záró
	2. Épületek								
Polgármesteri Hivatal	28 699 768	0	28 699 768	5 531 144	573 995	6 105 139	23 168 624	-573 995	22 594 629
Óvoda, konyha	58 665 470	0	58 665 470	8 404 535	1 173 309	9 577 844	50 260 935	-1 173 309	49 087 626
Általános iskola	372 658 695	0	372 658 695	42 111 567	7 453 174	49 564 741	330 547 128	-7 453 174	323 093 954
"Kisvói"	8 428 675	0	8 428 675	1 662 944	168 574	1 831 518	6 765 731	-168 574	6 597 157
Fogorvosi rendelő	1 302 305	0	1 302 305	598 603	26 046	624 649	703 702	-26 046	677 656
Sportlőtér.pálya	2 568 682	0	2 568 682	607 633	51 373	659 006	1 961 049	-51 373	1 909 676
Művelődési ház	51 336 918	0	51 336 918	6 491 971	1 026 739	7 518 710	44 844 947	-1 026 739	43 818 208
Egészségház	2 059 572	0	2 059 572	882 641	41 191	923 832	1 276 931	-41 191	1 235 740
Orvosi rendelő	2 686 234	0	2 686 234	888 717	53 725	942 442	1 797 517	-53 725	1 743 792
Lakás(Kossuth u.)	3 171 263	0	3 171 263	840 531	63 425	903 956	2 330 732	-63 425	2 267 307
Gyermekorvosi 50%	2 504 360	0	2 504 360	989 280	50 087	1 039 367	1 515 080	-50 087	1 464 993
Faluház vizesblokk648	11 040 975	0	11 040 975	1 463 611	262 519	1 726 130	9 577 384	-262 519	9 314 845
Vízműtelep	1 496 000	0	1 496 000	478 720	29 920	508 640	1 017 280	-29 920	987 360
Ravatalozó	436 286	0	436 286	181 571	8 726	190 297	254 715	-8 726	245 989
Épületek összesen	547 055 203	0	547 055 203	71 033 468	10 982 803	82 016 271	476 021 735	-10 982 803	465 038 932
3. Építmények									
Személtélap	65 101 531	3 600 000	68 701 531	508 327	1 953 343	2 461 670	64 593 204	1 646 657	66 239 861
Közsegháza műhely, kerítés	431 133	0	431 133	142 815	12 934	155 749	288 318	-12 934	275 384
Játszóter kerítés	1 928 500	0	1 928 500	97 670	57 856	155 526	1 830 830	-57 856	1 772 974
Óvoda kisépület, kerítés	1 800 000	0	1 800 000	459 000	54 000	513 000	1 341 000	-54 000	1 287 000
Iskolai vízelvezető	1 225 000	0	1 225 000	72 090	36 750	108 840	1 152 910	-36 750	1 116 160
Iskola kerítés, pálya	12 008 747	0	12 008 747	2 064 254	360 263	2 424 517	9 944 493	-360 263	9 584 230
Műv.házkerítés,járda,parkoló	4 973 888	-400 000	4 573 888	712 420	25 970	738 390	4 261 468	-425 970	3 835 498
Sportpálya	6 400 000	0	6 400 000	1 632 000	192 000	1 824 000	4 768 000	-192 000	4 576 000
Garázs(orvosi)	1 350 000	0	1 350 000	344 250	40 500	384 750	1 005 750	-40 500	965 250
Kerítés(Kossuth u.lakás)	90 000	0	90 000	22 950	2 700	25 650	67 050	-2 700	64 350
Kerítés,kisépület(gyermekorv)	2 713 500	0	2 713 500	696 395	81 405	777 800	2 017 105	-81 405	1 935 700
Kerítés(faluház)	100 000	0	100 000	25 500	3 000	28 500	74 500	-3 000	71 500
Vízműhálózat, kút	98 801 945	0	98 801 945	47 380 749	2 964 058	50 344 807	51 421 196	-2 964 058	48 457 138
Fogorvosi rendelő járda	1 061 760	0	1 061 760	151 847	31 853	183 700	909 913	-31 853	878 060
Ravatalozó kerítés, vízakna	105 777	-105 777	0	85 775	-85 775	0	20 002	-20 002	0
Utak,parkolók,járdák	728 125 457	0	728 125 457	186 659 713	21 837 675	208 497 388	541 465 744	-21 837 675	519 628 069
Belvíz elvezető csatornák	6 439 000	0	6 439 000	1 738 530	193 170	1 931 700	4 700 470	-193 170	4 507 300
Buszmegálló (váradi)	270 000	0	270 000	62 803	8 100	70 903	207 197	-8 100	199 097
Mezőgazdasági utak	149 807 000	0	149 807 000	38 127 857	4 494 212	42 622 069	111 679 143	-4 494 212	107 184 931
Közsegháza faház	290 000	0	290 000	77 786	29 001	106 787	212 214	-29 001	183 213
Építmények összesen	1 083 023 238	3 094 223	1 086 117 461	281 062 731	32 293 015	313 355 746	801 960 507	-29 198 792	772 761 715

(Ft)

11. számú melléklet az „/2013.(.....)számú rendelethez: 2012. évi leltár

Megnevezés	Bruttó érték			Elszámolt értékcsökkenés			Nettó érték		
	Nyitó	Változás	Záró	Nyitó	Változás	Záró	Nyitó	Változás	Záró
4. Földterületek									
Polgármesteri Hivatala földt.	1 034 000		1 034 000			0	1 034 000	0	1 034 000
Ovoda földterülete	1 779 000		1 779 000			0	1 779 000	0	1 779 000
Általános iskola földterülete	4 358 000		4 358 000			0	4 358 000	0	4 358 000
Idősek Napközi Otthona földt.	914 868		914 868			0	914 868	0	914 868
Szolgálati lakás, fogászati földt.	177 371		177 371			0	177 371	0	177 371
Művelődési ház földterülete	659 061		659 061			0	659 061	0	659 061
Sportpálya földterülete	2 880 000		2 880 000			0	2 880 000	0	2 880 000
Egészségház, onvosi földt.	219 000		219 000			0	219 000	0	219 000
Lakóház (Kossuth u.)földter.	450 000		450 000			0	450 000	0	450 000
Gyermekorvosi földterülete	323 500		323 500			0	323 500	0	323 500
Faluház földterülete	467 000		467 000			0	467 000	0	467 000
Vízmelelep	1 008 000		1 008 000			0	1 008 000	0	1 008 000
Temető	4 775 000		4 775 000			0	4 775 000	0	4 775 000
Fő u.kertvág vagyank alapján	162 000		162 000			0	162 000	0	162 000
Buszmegálló	10 000		10 000			0	10 000	0	10 000
Telek	2 000 000		2 000 000			0	2 000 000	0	2 000 000
Iskolakert	159 000		159 000			0	159 000	0	159 000
Központi park	4 338 000		4 338 000			0	4 338 000	0	4 338 000
Csatornapart	664 000		664 000			0	664 000	0	664 000
Zöldterület	1 483 000		1 483 000			0	1 483 000	0	1 483 000
Építési telkek	26 760 000		26 760 000			0	26 760 000	0	26 760 000
Búcsúler	8 783 000		8 783 000			0	8 783 000	0	8 783 000
Beépítetlen ter.(Közt.u.)	1 274 000		1 274 000			0	1 274 000	0	1 274 000
Személtelep	316 000		316 000			0	316 000	0	316 000
Gulyarét,nádas	134 000		134 000			0	134 000	0	134 000
Dörner földrészek	469 000		469 000			0	469 000	0	469 000
Deák F.u.földter.	1 661 000		1 661 000			0	1 661 000	0	1 661 000
Erdő vagyontkat.alapján	7 565 000	0	7 565 000			0	7 565 000	0	7 565 000
Földterületek összesen	74 822 800	0	74 822 800	0	0	0	74 822 800	0	74 822 800

11. számú melléklet az .../2013.(.....)számú rendelethez: 2012. évi leltár (Ft)

Megnevezés	Bruttó érték			Eiszámolt értéksökkenés			Nettó érték		
	Nyitó	Változás	Záró	Nyitó	Változás	Záró	Nyitó	Változás	Záró
5. Egyéb berendezések, felszerelések									
Nyelvi labor bútorzat	373 500		373 500	373 500		373 500	0	0	0
Nyelvi labor berendezés	1 021 250	-1 021 250	0	1 021 250	-1 021 250	0	0	0	0
Philips videorecorder	28 988		28 988	28 988		28 988	0	0	0
Samsung színes TV	43 987		43 987	43 987		43 987	0	0	0
Keringtőszivattyú	133 750	-133 750	0	133 750	-133 750	0	0	0	0
Videonics effects mixer	100 000		100 000	100 000		100 000	0	0	0
Kenyérféltető	93 400		93 400	93 400		93 400	0	0	0
Szeletelőgépek	93 000		93 000	93 000		93 000	0	0	0
Okmánytartólószekrény	117 063		117 063	117 063		117 063	0	0	0
LG színes TV	42 488		42 488	42 488		42 488	0	0	0
MB 450 fűnyírógép	96 188	-96 188	0	96 188	-96 188	0	0	0	0
MS 58 fehér fűbaba	51 072		51 072	51 072		51 072	0	0	0
OH 300 hőlégtisztítór	180 000		180 000	180 000		180 000	0	0	0
P-De Longhi takarítógép	29 988	-29 988	0	29 988	-29 988	0	0	0	0
Íróasztal-sarokíróasztal	107 625		107 625	107 625		107 625	0	0	0
Falitábla	281 880		281 880	281 880		281 880	0	0	0
Íróasztal	124 100		124 100	124 100		124 100	0	0	0
4 polcos szekrény	73 200		73 200	73 200		73 200	0	0	0
Fagor mosógép	51 900	-51 900	0	51 900	-51 900	0	0	0	0
Csontváz	49 900		49 900	49 900		49 900	0	0	0
Rozsdamentes asztal, állvány	164 700		164 700	164 700		164 700	0	0	0
VEGA Írásvetítő	149 600		149 600	149 600		149 600	0	0	0
Doppler	95 545		95 545	95 545		95 545	0	0	0
Íróasztal	674 400		674 400	674 400		674 400	0	0	0
Zanussi hűtőszekrény	52 488		52 488	52 488		52 488	0	0	0
SZ-008 kétajtós üvegszekrény	90 475		90 475	90 475		90 475	0	0	0
Philips 21 PT TV	49 988	-49 988	0	49 988	-49 988	0	0	0	0
Zanussi ZFC410	60 000		60 000	60 000		60 000	0	0	0
Gardrób szekrény	170 000		170 000	170 000		170 000	0	0	0
Csúszda, mászóka	200 000		200 000	200 000		200 000	0	0	0
Falikazán	240 000		240 000	240 000		240 000	0	0	0
Riasztórendszer	1 073 700		1 073 700	1 073 700		1 073 700	0	0	0
Fonott polc	107 800		107 800	107 800		107 800	0	0	0
Dobfelszerelés	164 000		164 000	164 000		164 000	0	0	0
Zanussi ZD19/5	59 988		59 988	59 988		59 988	0	0	0
NV-FJ videómagzó	115 000	-115 000	0	115 000	-115 000	0	0	0	0
Bútor	351 800		351 800	351 800		351 800	0	0	0
Szelektív hull. gyűjtő	2 000 000		2 000 000	2 000 000		2 000 000	0	0	0
Samsung videó, TV	126 980		126 980	126 980		126 980	0	0	0
Szekrények	333 800		333 800	333 800		333 800	0	0	0
Daewoo ablakklíma	89 990		89 990	89 990		89 990	0	0	0
Fagor mosógép	65 900		65 900	65 900		65 900	0	0	0
Babydob 2Mhz	51 000		51 000	51 000		51 000	0	0	0

11. számú melléklet az „/2013.(.....)számú rendelethez: 2012. évi leltár (Ft)

Megnevezés	Bruttó érték			Eiszámolt értékesítéskkenés			Nettó érték		
	Nyitló	Változás	Záró	Nyitló	Változás	Záró	Nyitló	Változás	Záró
	Mosógép(Fagor)	62 990		62 990	62 990		62 990	0	0
Beépített szekrény	240 000		240 000	240 000		240 000	0	0	240 000
Szivatví	109 600	-109 600	0	109 600	-109 600	0	0	0	0
Tápegység(elektrovaria)	61 680		61 680	61 680		61 680	0	0	61 680
Fűkasza, fűnyíró	281 750	-281 750	0	281 750	-281 750	0	0	0	0
RMI.asztal	176 833		176 833	176 833		176 833	0	0	176 833
Mirage takarítógép	197 500		197 500	197 500		197 500	0	0	197 500
Zsúrkocsi.palc	342 331		342 331	342 331		342 331	0	0	342 331
Tantermi berendezés	905 138		905 138	905 138		905 138	0	0	905 138
Fuji dig.fényképezőgép	122 615	-122 615	0	122 615	-122 615	0	0	0	0
Tantermi berendezés	1 694 163		1 694 163	1 694 163		1 694 163	0	0	1 694 163
APOLLO írásvetítő	62 542		62 542	62 542		62 542	0	0	62 542
Samsung TV	49 990	-49 990	0	49 990	-49 990	0	0	0	0
LG rádiósmagnó+CD	19 990		19 990	19 990		19 990	0	0	19 990
TV.DVD.magnó	247 340		247 340	247 340		247 340	0	0	247 340
Digitális videokamera	79 990	-79 990	0	79 990	-79 990	0	0	0	0
STIHL FS400 aljnöv.tisztító	198 259	-198 259	0	198 259	-198 259	0	0	0	0
Ebédőszekrény	153 390		153 390	142 222	11 168	153 390	11 168	-11 168	153 390
Fűkasza DB4510-D	150 000		150 000	137 353	12 647	150 000	12 647	-12 647	150 000
Konvektor	111 000		111 000	100 496	10 504	111 000	10 504	-10 504	111 000
TV.magnó és lemezejátszószek.	71 000		71 000	69 611	1 389	71 000	1 389	-1 389	71 000
Zanussi.ZC 205AO hűtőgép	59 999		59 999	57 824	2 175	59 999	2 175	-2 175	59 999
Digitális zongora CASIO	269 990		269 990	240 683	29 307	269 990	29 307	-29 307	269 990
Hangkeverő	204 000		204 000	172 299	29 581	201 880	31 701	-29 581	201 880
Hangfal erősítővel	280 000		280 000	225 129	40 599	265 728	54 871	-40 599	265 728
Siemens hűtőgép	81 998		81 998	59 613	11 890	71 503	22 385	-11 890	71 503
Magas gépszal	52 320		52 320	38 159	7 586	45 745	14 161	-7 586	45 745
Merülő mixer	155 100		155 100	133 030	22 070	155 100	22 070	-22 070	155 100
Mosógép (ÖNO)	62 990		62 990	46 140	9 133	55 273	16 850	-9 133	55 273
Mosógép (índesit)	82 000		82 000	59 613	11 890	71 503	22 387	-11 890	71 503
Riasztórendszer	73 680		73 680	62 612	10 684	73 296	11 068	-10 684	73 296
Vez.nélküli mikrofon	70 000		70 000	58 675	10 150	68 825	11 325	-10 150	68 825
Mikrofon AKG C1000S	108 000		108 000	82 808	15 659	78 467	45 192	-15 659	78 467
DVD felvétel Panasonic DMR-E	77 900		77 900	45 304	11 295	56 599	32 596	-11 295	56 599
Hangtechnikai eszköz	289 520		289 520	199 314	41 979	241 293	90 206	-41 979	241 293
Hegesztő inverter	87 000		87 000	50 602	12 616	63 218	36 398	-12 616	63 218
LG takarítógép	59 990		59 990	34 895	8 700	43 595	25 095	-8 700	43 595
Mikrofon szett Omnitronik	101 342		101 342	58 941	14 695	73 636	42 401	-14 695	73 636
MB 400 fűnyírógép	118 800		118 800	61 215	17 227	78 442	57 585	-17 227	78 442
Onjáró fűnyíró	480 000		480 000	211 660	69 600	281 260	268 340	-69 600	281 260
Sony HVR-HD 1000E kamera	439 920		439 920	277 889	63 788	281 677	212 031	-63 788	281 677
Tolósúlyos mérleg	132 000		132 000	63 657	19 139	82 796	68 343	-19 139	82 796
Videoszerkesztő	96 800		96 800	53 106	14 036	67 142	43 694	-14 036	67 142
Elektromos áramkörök	203 386		203 386	61 325	29 491	90 816	142 061	-29 491	90 816
Erősítő Stage Time STA-600	88 356		88 356	25 973	12 811	38 784	62 383	-12 811	38 784

11. számú melléklet az „/2013.(.....)számú rendelethez: 2012. évi leltár (Ft)

Megnevezés	Bruttó érték			Elszámolt értéksokkenés			Nettó érték		
	Nyitó	Változás	Záró	Nyitó	Változás	Záró	Nyitó	Változás	Záró
Hőterm 70 gázkazán	579 922		579 922	247 199	84 089	331 288	332 723	-84 089	248 634
Maklita útv-fűtő-véső HR2450	60 500		60 500	20 620	8 772	29 392	39 880	-8 772	31 108
Zanussi hűtőszekrény	69 990		69 990	23 215	10 148	33 363	46 775	-10 148	36 627
AG-DVC60EG videokamera	500 000		500 000	92 760	72 500	165 260	407 240	-72 500	334 740
Dupla hintaállvány	177 084		177 084	43 264	25 677	68 941	133 820	-25 677	108 143
Egyes rugósjáték	527 875		527 875	128 968	76 542	205 510	398 907	-76 542	322 365
Eszközraktárolószekrény	140 000		140 000	20 306	20 306	48 106	114 194	-20 306	93 894
FS450 STIHL kasza	215 900		215 900	52 491	31 306	83 797	163 409	-31 306	132 103
Homokozó	161 459		161 459	39 447	23 412	62 859	122 012	-23 412	98 600
Klima berendezés	220 000		220 000	57 944	31 900	89 844	162 056	-31 900	130 156
Mesélődő taneszköz	307 500		307 500	86 607	44 586	131 193	220 893	-44 586	176 307
Négyülékes rugós játék	263 604		263 604	64 401	38 222	102 623	199 203	-38 222	160 981
Polcos szekrény	60 000		60 000	11 058	8 700	19 758	48 942	-8 700	40 242
Polyball	86 459		86 459	21 124	12 537	33 661	65 335	-12 537	52 798
Térfigyelő kamera	176 000		176 000	27 827	25 520	53 347	148 173	-25 520	122 653
Vetítőszenon Bydlum	80 000		80 000	27 485	26 400	53 885	52 515	-26 400	26 115
Villatorony	337 500		337 500	82 457	48 938	131 395	255 043	-48 938	206 105
Információs térkép	350 000		350 000	80 506	50 751	131 257	269 494	-50 751	218 743
"B" épület riasztó	78 750		78 750	7 758	11 419	19 177	70 992	-11 419	59 573
Alvanyaszt 501HDV028B	90 600		90 600	12 740	13 136	25 876	77 860	-13 136	64 724
Bépfített szekrény	150 000		150 000	298	21 750	22 048	149 702	-21 750	127 952
Bépfített szekrény	75 000		75 000	8 461	10 875	19 336	66 539	-10 875	55 664
EKG készülék	592 000		592 000	61 381	85 839	147 220	530 619	-85 839	444 780
Gáz főzőszámló 14 kW	109 250		109 250	1 693	15 841	17 534	107 557	-15 841	91 716
Gáz főzőüst 280l	1 352 582		1 352 582	20 956	196 124	217 080	1 331 626	-196 124	1 135 502
MS181 motorfűrész	69 900		69 900	7 831	10 136	17 967	62 069	-10 136	51 933
MS270 Stihl motorfűrész	144 900		144 900	1 151	21 011	22 162	143 749	-21 011	122 738
Szekrény	111 125		111 125	1 457	16 112	17 569	109 668	-16 112	93 556
ZOLL AED Plus defibrillátor	0	633 730	633 730	0	77 038	77 038	0	556 692	556 692
Összesen	25 681 525	-1 706 538	23 974 987	18 450 197	-668 878	17 781 319	7 231 328	-1 037 660	6 193 668

11. számú melléklet az „/2013.(.....)számú rendelethez: 2012. évi leltár (Ft)

Megnevezés	Bruttó érték		Eiszámolt értéksökkenés		Nettó érték	
	Nyitó	Változás	Záró	Nyitó	Változás	Záró
6. 0-ig leírt egyéb berend.						
NV-430 videó	54 900		54 900	54 900		0
Gázkemence	75 783		75 783	75 783		0
Hűtőpult	60 000		60 000	60 000		0
Tüzi-viztároló	50 671	-50 671	0	50 671	-50 671	0
KPL csőmeiszó	35 000	-35 000	0	35 000	-35 000	0
Fagyaszítóláda	32 144		32 144	32 144		0
Hűtőszekrény	125 000		125 000	125 000		0
Reflotron	517 330		517 330	517 330		0
Pianinó	97 600		97 600	97 600		0
Heart-Window EKG	328 000		328 000	328 000		0
Hőlégszűrő	63 000		63 000	63 000		0
Parimaster inhalátor	52 800		52 800	52 800		0
ABPM vérny.montor	167 200		167 200	167 200		0
Zongora	40 000		40 000	40 000		0
Satalec X-mind röntgen	275 000		275 000	275 000		0
Burgonykoptató	100 000		100 000	100 000		0
Léghőszűrő	59 000		59 000	59 000		0
Hangfal,erősítő	40 000		40 000	40 000		0
Fagyaszítóláda	48 288		48 288	48 288		0
Interslim KLM	80 850	-80 850	0	80 850	-80 850	0
Víznyű gépek	3 500 000		3 500 000	3 500 000		0
Számlítógépeszál	33 375	-33 375	0	33 375	-33 375	0
Gázégőfej	101 050		101 050	101 050		0
Hűtőszekrény	35 200	-35 200	0	35 200	-35 200	0
Roland E-28	89 000		89 000	89 000		0
Amalgámkeverőgép	151 971		151 971	151 971		0
Hűtőgép	44 800		44 800	44 800		0
Uvegesszekrény	34 150		34 150	34 150		0
Ulógarnitúra	50 000		50 000	50 000		0
10 firkos kartolészekrény	72 050		72 050	72 050		0
Sony minitorony	59 988		59 988	59 988		0
AIWA rádiómagnó	37 487	-37 487	0	37 487	-37 487	0
Fűvös hangszerek	592 000		592 000	592 000		0
Dívetítő	39 900	-39 900	0	39 900	-39 900	0
Hűtőszekrény FOG.	45 400		45 400	45 400		0
Hűtőszekrény HIV.	46 890		46 890	46 890		0
Sonoslim	160 500	-160 500	0	160 500	-160 500	0
Fetaplon CTG	300 000		300 000	300 000		0
Hangosító berendezés	768 832		768 832	768 832		0
Sony CD lejátszó	29 987		29 987	29 987		0
Hangosító berendezés	30 000	-30 000	0	30 000	-30 000	0
E TA takarítógép	34 680	-34 680	0	34 680	-34 680	0

11. számú melléklet az .../2013.(.....)számú rendelethez: 2012. évi leltár (Ft)

GDH véső	186 000	-186 000	0	186 000	-186 000	0	0	0	0	0	0
NS 1304 sülő	300 000		300 000	300 000		300 000	0	0	0	0	0
Bútor (műv.ház)	311 494		311 494	311 494		311 494	0	0	0	0	0
Bútor (hivatal)	335 355		335 355	335 355		335 355	0	0	0	0	0
Optilux-401 halogénlámpa	162 553		162 553	162 553		162 553	0	0	0	0	0
Bútor(hiv.)	453 430		453 430	453 430		453 430	0	0	0	0	0
AT2 Tens	19 500	-19 500	0	19 500	-19 500	0	0	0	0	0	0
Játszóterei játékok	610 000		610 000	610 000		610 000	0	0	0	0	0
Hűtőszekrény	46 100	-46 100	0	46 100	-46 100	0	0	0	0	0	0
FS-80 fűkasza	100 000	-100 000	0	100 000	-100 000	0	0	0	0	0	0
Sony erőstű	44 000		44 000	44 000		44 000	0	0	0	0	0
Csecsemőmérleg	33 750		33 750	33 750		33 750	0	0	0	0	0
Összesen	11 162 008	-889 263	10 272 745	11 162 008	-889 263	10 272 745	0	0	0	0	0
EGYEB GEP, BER.ÖSSZ.	36 843 533	-2 595 801	34 247 732	29 612 205	-1 558 141	28 054 064	7 231 328	-1 037 660	6 193 668	0	0

11. számú melléklet az „/2013.(.....)számú rendelethez: 2012. évi leltár (Ft)

Megnevezés	Bruttó érték			Eiszámolt értéksokkfenés			Nettó érték		
	Nyitó	Változás	Záró	Nyitó	Változás	Záró	Nyitó	Változás	Záró
	7. Ügyvitel, számítástechnikai eszköz								
Wiewsonic monitor	286 125	-286 125	0	286 125	-286 125	0	0	0	0
Számítógép (önérő)	85 000	-85 000	0	85 000	-85 000	0	0	0	0
Számítógépek	299 350	-299 350	0	299 350	-299 350	0	0	0	0
NP7161 fénymásoló	321 138	-321 138	0	321 138	-321 138	0	0	0	0
Intel P4 3000/800	79 600	-79 600	0	79 600	-79 600	0	0	0	0
Fujitsu Siemens monitor	52 488	-52 488	0	52 488	-52 488	0	0	0	0
Számítógépek (teleház)	704 500		704 500	704 500		704 500	0	0	0
Számítógép tart. (teleház)	239 000		239 000	239 000		239 000	0	0	0
Unibind 125 hőkölőgép	62 375		62 375	62 375		62 375	0	0	0
Számít. eszközök	251 730	-251 730	0	251 730	-251 730	0	0	0	0
Fuji dig. fénycsöveg	69 450	-69 450	0	69 450	-69 450	0	0	0	0
Packard Bell számítógép	129 990		129 990	129 990		129 990	0	0	0
ACER projektor	199 988		199 988	199 988		199 988	0	0	0
Dig. fénycsöveg	155 480		155 480	155 480		155 480	0	0	0
Fénymásológ. NPG6028	373 750	-373 750	0	373 750	-373 750	0	0	0	0
Fénymásológ. Bizhup 162	272 500		272 500	272 500		272 500	0	0	0
FUJITSU notebook	307 104		307 104	307 104		307 104	0	0	0
HP 1015 nyomtató	78 625		78 625	78 625		78 625	0	0	0
HP DJ70 nyomtató	250 000	-250 000	0	250 000	-250 000	0	0	0	0
Kézi számítógép HP	99 990		99 990	99 990		99 990	0	0	0
Lamináló	150 000		150 000	150 000		150 000	0	0	0
Másológép	268 125		268 125	268 125		268 125	0	0	0
Monitor proview	59 990		59 990	59 990		59 990	0	0	0
Motorola V3/SL	72 990	-72 990	0	72 990	-72 990	0	0	0	0
Multimédias projektor	299 988		299 988	299 988		299 988	0	0	0
Philips norm. papíros fax	34 488	-34 488	0	34 488	-34 488	0	0	0	0
Számítógép (adó)	144 400		144 400	144 400		144 400	0	0	0
Telefax (Philips)	27 990		27 990	27 990		27 990	0	0	0
ASUS számítógép	281 400		281 400	281 400		281 400	0	0	0
IBM TP számít. eszk.	79 004		79 004	79 004		79 004	0	0	0
Notebook DEL 14	159 900		159 900	159 900		159 900	0	0	0
Számítógép ép.hat.	79 990		79 990	79 990		79 990	0	0	0
Vágógép	52 188		52 188	52 188		52 188	0	0	0
Asus monitor	49 990		49 990	49 990		49 990	0	0	0
ASUS notebook	200 000		200 000	200 000		200 000	0	0	0
Epson projektor	119 990		119 990	119 990		119 990	0	0	0
LASER nyomtató	79 990		79 990	79 990		79 990	0	0	0
Philips monitor	54 990		54 990	54 990		54 990	0	0	0
Samsung számítógép	150 635	-150 635	0	150 635	-150 635	0	0	0	0
Samsung multifunkciós k.	47 845		47 845	47 845		47 845	0	0	0
Számítógép	92 616		92 616	92 616		92 616	0	0	0
IBM THINK pad	213 600		213 600	213 600		213 600	0	0	0
LG 20W monitor	52 788		52 788	52 788		52 788	0	0	0

11. számú melléklet az „/2013.(.....)számú rendelethez: 2012. évi leltár (Ft)

Magnevezés	Bruttó érték		Elszámolt értékcsökkenés		Nettó érték	
	Nyitó	Záró	Nyitó	Záró	Nyitó	Záró
LG 20W monitor	52 788	52 788	52 788	52 788		0
Számítógép(szoc.)	130 817	130 817	130 817	130 817		0
Számítógép info tv	224 600	224 600	224 600	224 600		0
Számítógép műv.h.	251 340	251 340	251 340	251 340		0
Szerver(gazd)	122 548	122 548	122 548	122 548		0
Epson FX 2140 nyomtató	159 060	159 060	159 060	159 060		0
3Com WL-602 Wireless (2 db)	101 250	101 250	73 232	28 018	28 018	-28 018
Acer emachines E525 laptop	123 500	123 500	84 299	39 201	39 201	-39 201
Afárium Mixer 3616 nyelvi l.	2 794 500	2 794 500	2 021 227	773 273	773 273	-773 273
Asus K501J-036L notebook 2db	321 000	321 000	222 018	98 982	98 982	-98 982
Canon i.Sensys Ilizerfax	240 188	240 188	173 723	66 465	66 465	-66 465
Fényes tábla	65 500	65 500	44 710	20 790	20 790	-20 790
FSC Esprimo notebook 8 db	1 031 400	1 031 400	746 008	285 392	285 392	-285 392
FullTec Emperon 500S PC 25db	3 017 825	3 017 825	2 182 800	835 025	835 025	-835 025
FullTec University 5000 server	329 175	329 175	238 089	91 086	91 086	-91 086
Konica-Minolta Bizhub C203	1 647 000	1 647 000	1 191 253	455 747	455 747	-455 747
Mimio Capture int.akt.eszk.	231 500	231 500	158 023	73 477	73 477	-73 477
Mimio Interactiv mobil i. 8 db	1 478 696	1 478 696	1 069 504	409 192	409 192	-409 192
NEC NP305 projektor	175 500	175 500	119 797	55 703	55 703	-55 703
Notebook Acer AS7735Z-42	165 990	165 990	131 017	34 973	34 973	-34 973
Oploma EX6255ST DLP pr.8db	2 396 704	2 396 704	1 733 488	663 216	663 216	-663 216
P5 számítógép	69 000	69 000	47 100	21 900	21 900	-21 900
Samsung 2240 nyomtató	27 900	27 900	19 297	8 603	8 603	-8 603
Számítógép MoPont	87 558	87 558	66 102	21 456	21 456	-21 456
Utax CD1325MFP digitális m.	1 117 125	1 117 125	808 000	309 125	309 125	-309 125
Xerox Phaser 8660MFP színes	941 625	941 625	681 067	260 558	260 558	-260 558
Bizhub 163 másológép	165 000	165 000	60 118	54 449	114 567	-54 449
Develop213 másoló	196 000	196 000	77 793	64 680	142 473	-64 680
Epson EKP-X9 projektor	166 000	166 000	60 483	54 780	115 263	-54 780
Epson EKP-X9 projektor+tartó	166 000	166 000	58 082	54 780	112 862	-54 780
LENOVO IDEPAD G560A	199 219	199 219	84 836	65 743	114 383	-65 743
MATRIX VISIONIellfonközpont	129 500	129 500	83 363	42 735	126 098	-42 735
MIMO INTERAKTIV TABLA	408 500	408 500	148 839	134 805	283 644	-134 805
MIMO INTERAKTIV tabla+captire	208 500	208 500	72 953	68 806	141 759	-68 806
Monitor Benq F2220Hd	51 238	51 238	27 518	16 909	44 427	-16 909
NOTEBOOK Packard Bell 6 db	599 400	599 400	213 510	197 796	411 306	-197 796
NOTEBOOK Packard Bell 2 db	300 000	300 000	103 068	99 000	202 068	-99 000
Projektor Benq MP515	89 900	89 900	32 024	29 667	61 891	-29 667
Projektor Benq MX660	220 000	220 000	75 563	72 599	144 182	-72 599
Acer Aspire 5736 laptop	125 500	125 500	45 727	41 415	87 142	-41 415
Acer Aspire 5736 laptop	125 500	125 500	43 911	41 415	85 326	-41 415
ASUS K53UNotebook	218 196	218 196	6 510	72 005	78 515	-72 005
Mimio Capture int.akt.eszk.	181 250	181 250	25 072	59 812	84 884	-59 812
Minolta Bizhub C10P	85 000	85 000	23 976	28 049	61 024	-28 049
Notebook ASUS K52F-EX648D	285 336	285 336	40 242	94 158	134 400	-94 158
Projektor NENQMS6T2ST	117 237	117 237	16 218	38 690	54 908	-38 690
					101 019	62 329

11. számú melléklet az .../2013.(.....)számú rendelethez: 2012. évi leltár (Ft)

Intel G620 számítógép konfiguráció	0	108 000	108 000	0	21 969	21 969	21 969	0	86 031	86 031
Asus R51BX-ELKO NOTEBOOK	0	75 000	75 000	0	24 004	24 004	24 004	0	50 996	50 996
Notebook Lenovo IdeaPad G570GH	0	99 900	99 900	0	22 760	22 760	22 760	0	77 140	77 140
Notebook Lenovo IdeaPad G570GH	0	99 900	99 900	0	22 760	22 760	22 760	0	77 140	77 140
MIMIOCAP-MIMIO interaktív eszköz	0	196 723	196 723	0	48 243	48 243	48 243	0	150 480	150 480
Acer X110P projektor	0	93 601	93 601	0	21 834	21 834	21 834	0	71 767	71 767
Acer X110P projektor	0	93 601	93 601	0	21 834	21 834	21 834	0	71 767	71 767
Égetett kerámia tábla 120x180	0	50 800	50 800	0	11 849	11 849	11 849	0	38 951	38 951
Égetett kerámia tábla 120x180	0	50 800	50 800	0	11 849	11 849	11 849	0	38 951	38 951
Notebook Asus K53SD	0	139 611	139 611	0	22 721	22 721	22 721	0	116 890	116 890
Összesen	28 432 445	-1 318 808	27 113 637	21 142 813	3 785 554	24 928 367	7 289 632	-5 104 362	2 185 270	2 185 270

11. számú melléklet az „/2013.(.....)számú rendelethez: 2012. évi leltár (Ft)

CD író	49 375	49 375	49 375	49 375	49 375	0	0	0	0
S-400 tintasugaras nyomtató	37 500	0	37 500	-37 500	0	0	0	0	0
Spirálozó gép	104 988	104 988	104 988		104 988	0	0	0	0
HP deskjet nyomtató	85 000	0	85 000	-85 000	0	0	0	0	0
IBM számítógép	1 973 946	0	1 973 946	-1 973 946	0	0	0	0	0
Sharp fénymásoló	1 590 000	0	1 590 000	-1 590 000	0	0	0	0	0
Összesen(0-ig)	11 918 363	2 755 748	11 918 363	-9 162 615	2 755 748	0	0	0	0
Ügyviteli, számt. összesen	40 350 808	29 869 385	33 061 176	-5 377 061	7 289 632	27 684 115	-5 104 362	2 185 270	0

11. számú melléklet az „/2013.(.....)számú rendelethez: 2012. évi leltár (Ft)

Megnevezés	Bruttó érték		Elszámolt értéksókkkenés				Nettó érték		
	Nyitó	Változás	Záró	Nyitó	Változás	Záró	Nyitó	Változás	Záró
9. Képzőművészeti alkotások									
Revák István: Gyökök	30 000		30 000			0	30 000	0	30 000
Összesen	30 000	0	30 000			0	30 000	0	30 000
10. Járművek									
Hulladékgyűjtő jármű	1 906 200		1 906 200	1 906 200	0	1 906 200	0	0	0
Renault Kangoo	500 000		500 000	500 000	0	500 000	0	0	0
Yamaha CW50 motorkerékp.	375 000		375 000	213 493	75 000	288 493	161 507	75 000	86 507
Járművek összesen	2 781 200	0	2 781 200	2 619 693	75 000	2 694 693	161 507	75 000	86 507
11. Beruházások									
Afész üzletház megvás. terv	360 504	0	360 504	0	0	0	0	0	0
Bramac cserép (óvoda)	716 653	0	716 653	0	0	0	360 504	0	360 504
Üzletház parkosítás	7 500 000		7 500 000				716 653	0	716 653
Eü. rendelők felújítási terve	766 250	0	766 250	0	0	0	7 500 000	0	7 500 000
Óvoda bővítés terv	0	1 574 800	1 574 800	0	0	0	766 250	0	766 250
III. kút engedélyezési terv	0	1 270 000	1 270 000	0	0	0	0	1 574 800	1 574 800
Beruházások összesen	9 343 407	2 844 800	12 188 207	0	0	0	9 343 407	2 844 800	12 188 207
II. Tárgyi eszközök össz.	1 794 507 277	-7 395 289	1 787 111 988	417 646 361	36 158 528	453 804 889	1 376 860 916	-43 403 817	1 333 307 099
III. Befektetett pénzügyi eszközök									
1. Részesedések									
VIZSZOLG KFT. rész	3 100 000	6 200 000	9 300 000						
Összesen	3 100 000	6 200 000	9 300 000	0	0	0			
2. Egyéb tartóan adott kölcsönök									
Tagi kölcsön	7 262 137		7 262 137						
Összesen	7 262 137		7 262 137						
III. Befektetett pl. eszközök	10 362 137	6 200 000	16 562 137						
IV. Üzemeltetésre, kezelésre átadott eszközök									
Szennyvízt. telep 40%	24 130 286		24 130 286	10 230 119	723 908	10 954 027	13 900 167	723 908	13 176 259
Szennyvízcsatorna hálózat	495 435 200		495 435 200	191 091 139	14 863 056	205 954 195	304 344 061	14 863 056	289 481 005
Szennyvízt. berendezés 40%	304 000	-304 000	0	304 000	-304 000	0	0	0	0
P. magasznyomású tisztító 40%	15 596	-15 596	0	15 596	-15 596	0	0	0	0
Regionális hull. lerakó 9%	37 512 477		37 512 477	6 755 330	1 125 375	7 880 705	30 757 147	1 125 375	29 631 772
Összesen	557 397 559	-319 596	557 077 963	208 396 184	16 392 743	224 788 927	349 001 375	16 712 339	332 289 036
B. FORGÓESZKÖZÖK									
I. Készletek									
Eljelmiszer készlet	624 727	-16 673	608 054						
Készletek összesen	624 727	-16 673	608 054	0	0	0			
II. Követelések									
Vevők	2 352 719	-2 352 719	0						
Adósok	93 608 945	-5 612 556	87 996 389						
Szoc. kölcsön háztartásoknak	142 700	151 400	294 100						
Összesen	96 104 364	-7 813 875	88 290 489	0	0	0			
III. Értékpapírok									
OTP BEF. JEGY	14 127 887	0	14 127 887						
Összesen	14 127 887	0	14 127 887	0	0	0			

11. számú melléklet az „/2013.(.....)számú rendelethez: 2012. évi leltár (Ft)

IV. Pénzeszközök									
Pénzlár	274 895	213 365	488 260						
CKO pénzlár	39 995	-39 995	0						
Költségvetési elsz. számla	-2 959 282	33 397 788	30 438 506						
Folyószámlahitel számla	2 959 282	-2 959 282	0						
Viziközmű elsz. számla	1 547 710	961 920	2 509 630						
Norvég Alap számla	475 128	9 678	484 806						
Kompetencia alapú oktatás sz	0	0	0						
Önkormányzat számla	-2 700	2 700	0						
CKO számla	148 532	-148 532	0						
Iparüzési adó számla	0	4 250	4 250						
Bírság beszedési számla	0	25 000	25 000						
Talajterhelési díj számla	21 760	-21 760	0						
Összesen	2 505 320	31 445 132	33 950 452	0					
V. Egyéb aktív pénzügyi elszámolások									
Vitarék kétszerei kif.	0	49 446	49 446						
Fizetési előleg zárolómány	190 001	-101 768	88 233						
Decemberi nettó bér	0	2 553 336	2 553 336						
Összesen	190 001	2 501 014	2 691 015	0					
F. KÖTELEZETTSÉGEK									
I. Hosszú lejáratú kötelezettségek									
Iskola bőv. ÖKIF hitel	1 019 536	-1 019 536	0						
Településfejlesztés ÖKIF hitel	17 368 654	-17 368 654	0						
Közkincs ÖKIF hitel	10 756 000	-10 756 000	0						
Energiatakarékonysági ÖKIF h.	27 548 000	-27 548 000	0						
HERNAD 2027 kötvény	156 344 120	-156 344 120	0						
Összesen	213 036 310	-213 036 310	0						
II. Rövid lejáratú kötelezettségek									
Adóügyi kötelezettség	13 299 548	15 642 746	28 942 294						
Hosszú lej. hitel köv. évi tör.	8 632 000	-8 632 000	0						
Kötvénytörlesztés	5 391 000	-5 391 000	0						
Rövidhitel (CEDE)	0	0	0						
Folyószámlahitel vf.	0	0	0						
Összesen	27 322 548	1 619 746	28 942 294	0					
III. Egyéb passzív pénzügyi elszámolások									
Idegen bevétel számla egyenlege	1 479 954	-1 442 716	37 238						
2008. évi állami tám. előleg	0	0	0						
Összesen	1 479 954	-1 442 716	37 238	0					

11/A. számú melléklet az „/2013.(.....)számú rendelethez: Hernád Község Önkormányzatának 2012. évi leltára (Ft)

Megnevezés	Bruttó érték		Elszámolt értékcsökkenés		Nettó érték	
	Nyitó	Változás	Záró	Nyitó	Változás	Záró
A. BEFEKTETÉSI ESZKÖZÖK						
I. Immateriális javak						
Hernád-Pvacs Utterv	2 335 500	0	2 335 500	0	0	0
Ujlengyel-Hernád Utterv	1 215 000	0	1 215 000	0	0	0
Szalenti termékek összesen	3 550 500	0	3 550 500	0	0	0
II. Immateriális javak összesen	3 550 500	0	3 550 500	0	0	0
III. Tárgyi eszközök						
1. Ingatlanhoz kapcs.vagyoni értékű jogok						
Részvény tulajdon	257 088	-257 088	0	257 088	-257 088	0
Ingatlanhoz kapcs.vagyoni j.	257 088	-257 088	0	257 088	-257 088	0
2. Épületek						
Fogorvosi rendelő	1 302 305	0	1 302 305	588 603	26 046	677 656
Sportlőző-pálya	2 988 682	0	2 988 682	607 633	51 373	1 909 676
Egészségház	2 059 572	0	2 059 572	782 641	41 191	1 235 740
Orvosi rendelő	2 686 234	0	2 686 234	888 717	53 725	1 743 792
Lakás(Kossuth u.)	3 171 263	0	3 171 263	840 531	63 425	2 267 307
Gyermekorvosi 50%	2 504 360	0	2 504 360	989 260	50 087	1 464 993
Vízműtelep	1 496 000	0	1 496 000	478 720	29 920	987 360
Ravatalozó	436 286	0	436 286	181 571	8 726	245 989
Épületek összesen	16 224 702	0	16 224 702	5 367 696	324 493	10 532 513
3. Eptimények						
Személtélap	65 101 531	3 600 000	68 701 531	508 327	1 953 343	66 239 861
Újászólár kerítés	1 928 500	0	1 928 500	97 670	57 856	1 772 974
Sportpálya	6 400 000	0	6 400 000	1 632 000	192 000	4 768 000
Garázs(Orvosi)	1 350 000	0	1 350 000	344 250	40 500	965 250
Kerítés(Kossuth u.lakás)	90 000	0	90 000	22 950	2 700	64 350
Kerítés,Kisepület(gyermekorv)	2 713 500	0	2 713 500	686 395	81 405	1 935 700
Vízműtárolás, kút	98 801 945	0	98 801 945	47 380 749	2 964 058	48 457 138
Fogorvosi rendelő járda	1 061 760	0	1 061 760	151 847	31 853	878 060
Ravatalozó kerítés,Vizakna	105 777	-105 777	0	85 775	-85 775	0
Utak,parkolók,járdák	728 125 457	0	728 125 457	186 659 713	21 837 675	519 628 069
Belvíz elvezető csatornák	6 439 000	0	6 439 000	1 738 530	193 170	4 507 300
Buzsmegálló (váradi)	270 000	0	270 000	62 803	8 100	199 097
Mezőgazdasági utak	149 807 000	0	149 807 000	38 127 857	4 494 212	107 184 931
Építványok összesen	1 062 194 470	3 484 233	1 065 688 693	277 508 666	31 771 097	756 408 730
4. Földterületek						
Szolgálati lakás, fogászat föld.	177 371	0	177 371	0	0	177 371
Sportpálya földterülete	2 880 000	0	2 880 000	0	0	2 880 000
Egészségház orvosi föld.	219 000	0	219 000	0	0	219 000
Lakóház (Kossuth u.)földter.	450 000	0	450 000	0	0	450 000
Gyermekorvosi földterülete	323 500	0	323 500	0	0	323 500
Vízműtelep	1 008 000	0	1 008 000	0	0	1 008 000
Fő u.kertvág vagyank.alapján	4 775 000	0	4 775 000	0	0	4 775 000
Buzsmegálló	162 000	0	162 000	0	0	162 000
Telek	10 000	0	10 000	0	0	10 000
Közönlát. park	2 000 000	0	2 000 000	0	0	2 000 000
Csatonapart	4 338 000	0	4 338 000	0	0	4 338 000
Zöldterület	664 000	0	664 000	0	0	664 000
Építési telkek	1 483 000	0	1 483 000	0	0	1 483 000
Búcsúter	26 760 000	0	26 760 000	0	0	26 760 000
Bépfölden ter.(Közt.u.)	8 783 000	0	8 783 000	0	0	8 783 000
Személtélap	1 274 000	0	1 274 000	0	0	1 274 000
Gulyarél,néadas	316 000	0	316 000	0	0	316 000
Dörner földterészek	134 000	0	134 000	0	0	134 000
Deák F.u.földter.	469 000	0	469 000	0	0	469 000
Erdő vagyonkat.alapján	1 661 000	0	1 661 000	0	0	1 661 000
Földterületek összesen	7 565 000	0	7 565 000	0	0	7 565 000
Földterületek összesen	65 451 871	0	65 451 871	0	0	65 451 871

11/A. számú melléklet az „/2013.(.....)számú rendelethez: Hernád Község Önkormányzatának 2012. évi leltára (Ft)

Megnevezés	Bruttó érték		Elszámolt értékcsökkenés		Nettó érték	
	Nyitó	Változás	Záró	Nyitó	Változás	Záró
7. Ügyviteli számítástechnikai eszköz						
Samsung multifunkciós k.	47 845		47 845	47 845		0
Intel G620 számítógép konfiguráció	0	108 000	108 000	21 969	86 031	86 031
Összesen	47 845	108 000	155 845	47 845	21 969	86 031
8. 0-ig leírt ügyviteli, számítástechnikai eszközök						
HP desktop nyomtató	72 875		72 875	72 875		0
Összesen(0-ig)	72 875	0	72 875	72 875	0	0
Ügyviteli számt. összesen	120 720	108 000	228 720	120 720	21 969	86 031
9. Képzőművészeti alkotások						
Revák István: Gyökerek	30 000		30 000			30 000
Összesen	30 000	0	30 000	0	0	30 000
10. Járművek						
Hulladékgyűjtő jármű	1 906 200		1 906 200	1 906 200		0
Renault Kangoo	500 000		500 000	500 000		0
Yamaha CW650 motorkerékp.	375 000		375 000	213 493	75 000	75 000
Járművek összesen	2 781 200	0	2 781 200	2 619 693	75 000	86 507
11. Beruházások						
Afész uzletház megvás. lerv	360 504		360 504			360 504
Bramac cserép (óvoda)	716 653		716 653			716 653
Uzletház parkosítás	7 500 000		7 500 000			7 500 000
Eü. rendelőik felújítási lerve	766 250		766 250			766 250
Óvoda bővítés lerv	0	1 574 800	1 574 800	0	0	1 574 800
III. kút engedélyezési lerv	0	1 270 000	1 270 000			1 270 000
Beruházások összesen	9 343 407	2 844 800	12 188 207	0	0	12 188 207
II. Tárgyi eszközök össz.	1 171 428 608	6 823 665	1 178 252 273	297 776 957	32 642 873	847 832 443
III. Befektetett pénzügyi eszközök						
1. Részeselek						
VIZSZOLG KFT. rész	3 100 000	6 200 000	9 300 000			6 200 000
Összesen	3 100 000	6 200 000	9 300 000	0	0	6 200 000
2. Egyéb tartósan adott kölcsönök						
Tagi kölcsön	7 262 137		7 262 137			7 262 137
Összesen	7 262 137	0	7 262 137	0	0	7 262 137
III. Befektetett pü.eszközök	10 362 137	6 200 000	16 562 137			16 562 137
IV. Üzemeltetésre, kezelésre, vagyonkezelésbe átadott eszközök						
1. Üzemeltetésre átadott eszközök						
Szennyvíz/telep 40%	24 130 286		24 130 286	10 230 119	723 908	723 908
Szennyvízcsatl. hálózat	485 435 200		485 435 200	191 091 139	14 863 056	14 863 056
Regionális hull.tlerakó 9%	37 512 477		37 512 477	6 755 330	1 125 375	1 125 375
Összesen	557 077 963	0	557 077 963	208 076 688	16 712 339	16 712 339
3. Vagyonkezelésbe adott eszközök						
Polgármesteri Hivatal eszközei	39 012 429	206 250	39 218 679	12 061 121	1 422 524	25 745 034
Hernád-Pvacs KF. Ált. Iskola eszközei	420 122 502	685 325	420 807 827	65 238 069	14 757 667	-13 932 691
Hernád-Pvacs KF. Nk. Óvoda eszközei	75 237 618	0	75 237 618	12 902 610	1 933 336	-1 933 336
Művelődési ház eszközei	79 835 879	-400 000	79 435 879	18 676 631	1 736 475	-2 136 475
Összesen	614 208 428	481 575	614 700 003	108 868 431	19 850 002	485 890 410
IV. Üzemeltetésre, kezelésre, vagyonkezelésbe átadott eszközök						
Összesen	1 171 286 391	481 575	1 171 777 966	316 945 019	36 562 341	818 179 446
A. BEFEKTETETT ESZKÖZÖK ÖSSZ	2 356 627 636	13 515 240	2 370 142 876	618 272 476	68 205 214	-21 975 645
B. FORGÓESZKÖZÖK						
I. Készletek	624 727	-16 673	608 054			608 054
Élelmiszer készlet	624 727	-16 673	608 054			608 054
Készletek összesen	624 727	-16 673	608 054	0	0	608 054

11/A. számú melléklet az „/2013.(.....)számú rendelethez: Hernád Község Önkormányzatának 2012. évi leltára (Ft)

IV. Pénzeszközök									
Pénztár	274 895	213 365	488 260						488 260
CKO pénztár	39 995	-39 995	0						0
Költségvetési elsz. számla	-2 959 282	33 397 788	30 438 506						30 438 506
Folyószámlahitel számla	2 959 282	-2 959 282	0						0
Vizközvetési elsz. számla	1 547 710	961 920	2 509 630						2 509 630
Norvég Alap számla	475 128	9 678	484 806						484 806
Kompenlencia alapú oktatás sz	0	0	0						0
Önkormányzat számla	-2 700	2 700	0						0
CKO számla	148 532	-148 532	0						0
Talajterhelési díj számla	21 760	-21 760	0						0
Iparűzési adó számla	0	4 250	4 250						4 250
Bírság számla	0	25 000	25 000						25 000
Közigazgatási elj. illeték	0	75 000	75 000						75 000
Összesen	2 505 320	31 520 132	34 025 452	0	0	0	0	0	34 025 452
V. Egyéb aktív pénzügyi elszámolások									
Tévesen fizetett számla(Vitarex)	0	49 446	49 446						49 446
Fizetési előleg zárolómány	190 001	-101 688	88 333						88 333
Decembert nettó bér	0	730 968	730 968						730 968
Összesen	190 001	678 746	868 747	0	0	0	0	0	868 747
F. KÖTELEZETTSÉGEK									
I. Hosszú lejáratú kötelezettségek									
Iskola bőv. ÖKIF hitel	1 019 536	-1 019 536	0						0
Településtervezés ÖKIF hitel	17 368 864	-17 368 864	0						0
Közkincs ÖKIF hitel	10 756 000	-10 756 000	0						0
Energiatakarékonysági ÖKIF h.	27 548 000	-27 548 000	0						0
HERNAD 2027 kötvény	156 344 120	-156 344 120	0						0
Összesen	213 036 520	-213 036 520	0	0	0	0	0	0	0
II. Rövid lejáratú kötelezettségek									
Adóügyi kötelezettség	13 299 548	15 642 746	28 942 294						28 942 294
Hosszú lej. hitel köv. évi törl.	8 632 000	-8 632 000	0						0
Kötvénytörlesztés	5 391 000	-5 391 000	0						0
Rövidhitel (CEDE)	0	0	0						0
Folyószámlahitel vf.	19 979 449	-19 979 449	0						0
Összesen	47 301 997	-18 359 703	28 942 294	0	0	0	0	0	28 942 294
III. Egyéb passzív pénzügyi elszámolások									
Idegen bevétel számla bevétele	1 479 294	-1 461 256	18 038						18 038
Közigazgatási elj. illeték számla egyenlege	0	75 000	75 000						75 000
Összesen	1 479 294	-1 386 256	93 038	0	0	0	0	0	93 038

11/B. számú melléklet az .../2013.(.....)számú rendelethez: Hernád Községi Önkormányzat Polgármesteri Hivatala 2012. évi leltára a kezelésébe átvett eszközökről (Ft)

Megnevezés	Bruttó érték			Elszámolt értékcsökkenés			Nettó érték		
	Nyitó	Változás	Záró	Nyitó	Változás	Záró	Nyitó	Változás	Záró
A. BEFEKTETETT ESZKÖZÖK									
I. Immateriális javak									
CGR integrált pénzügyi rendszer	580 000	0	580 000	162 066	193 314	355 380	417 934	-193 314	224 620
Office2007	62 375	0	62 375	33 497	20 583	54 080	28 878	-20 583	8 295
Windows7	33 625	0	33 625	18 058	11 096	29 154	15 567	-11 096	4 471
Terc ép. ip. ktgy. program	58 800	0	58 800	53 058	5 742	58 800	5 742	-5 742	0
Ikliatárendsz. szoftver	200 000	0	200 000	200 000	0	200 000	0	0	0
Szellemi termékek összesen	934 800	0	934 800	466 679	230 735	697 414	468 121	-230 735	237 386
0-ra íródott szellemi termékek									
Közmű program	120 000	0	120 000	120 000	0	120 000	0	0	0
Softver Windows XP	0	131 250	131 250	0	131 250	131 250	0	0	0
Összesen	120 000	131 250	251 250	120 000	131 250	251 250	0	0	0
I. Immateriális javak összesen	1 054 800	131 250	1 186 050	586 679	361 985	948 664	468 121	-230 735	237 386
II. Tárgyi eszközök									
2. Épületek									
Polgármesteri Hivatal	28 699 768	0	28 699 768	5 531 144	573 995	6 105 139	23 168 624	-573 995	22 594 629
Épületek összesen	28 699 768	0	28 699 768	5 531 144	573 995	6 105 139	23 168 624	-573 995	22 594 629
3. Építmények									
Községháza műhely, kerítés	431 133	0	431 133	142 815	12 934	155 749	288 318	-12 934	275 384
Községháza faház	290 000	0	290 000	77 786	29 001	106 787	212 214	-29 001	183 213
Építmények összesen	721 133	0	721 133	220 601	41 935	262 536	500 532	-41 935	458 597
4. Földterületek									
Polgármesteri Hivatala földt.	1 034 000	0	1 034 000	0	0	0	1 034 000	0	1 034 000
Földterületek összesen	1 034 000	0	1 034 000	0	0	0	1 034 000	0	1 034 000
5. Egyéb berendezések, felszerelések									
Kenyérkeltetőgő	93 400	0	93 400	93 400	0	93 400	0	0	0
Szeletelőgép	93 000	0	93 000	93 000	0	93 000	0	0	0
Okmánytartószekrény	117 063	0	117 063	117 063	0	117 063	0	0	0
Irodabútor	124 100	0	124 100	124 100	0	124 100	0	0	0
Rozsdamentes asztal, állvány	164 700	0	164 700	164 700	0	164 700	0	0	0
Irodabútor	674 400	0	674 400	674 400	0	674 400	0	0	0
Zanussi ZFC410	60 000	0	60 000	60 000	0	60 000	0	0	0
Beépített szekrény	240 000	0	240 000	240 000	0	240 000	0	0	0
RM.asztal	176 833	0	176 833	176 833	0	176 833	0	0	0
Zsúrkocsi, polc	342 331	0	342 331	342 331	0	342 331	0	0	0
Zanussi ZC 205AO hűtőgép	59 999	0	59 999	57 824	2 175	59 999	2 175	-2 175	0
Mérülő mixer	155 100	0	155 100	133 030	22 070	155 100	22 070	-22 070	0
Hegesztő inverter	87 000	0	87 000	50 602	12 616	63 218	36 398	-12 616	23 782
"B" épület riasztó	78 750	0	78 750	7 758	11 419	19 177	70 992	-11 419	59 573
Gáz főzősámoly 14 kW	109 250	0	109 250	1 693	15 841	17 534	107 557	-15 841	91 716
Gáz főzőüst 280l	1 352 582	0	1 352 582	20 956	196 124	217 080	1 331 626	-196 124	1 135 502
Összesen	3 928 508	0	3 928 508	2 357 690	260 245	2 617 935	1 570 818	-260 245	1 310 573

11/B. számú melléklet az .../2013.(.....)számú rendelethez: Hernád Községi Önkormányzat Polgármesteri Hivatala 2012. évi leltára a kezelésébe átvett eszközökről (Ft)

Megnevezés	Bruttó érték			Elszámolt értékcsökkenés			Nettó érték		
	Nyitó	Változás	Záró	Nyitó	Változás	Záró	Nyitó	Változás	Záró
6. 0-ig leírt egyéb berend.									
Gázkemence	75 783		75 783	75 783		75 783	0	0	0
Fagyasztóláda	32 144		32 144	32 144		32 144	0	0	0
Hűtőszekrény	125 000		125 000	125 000		125 000	0	0	0
Burgonyakoptató	100 000		100 000	100 000		100 000	0	0	0
Hűtőgép	44 800		44 800	44 800		44 800	0	0	0
Hűtőszekrény HIV.	46 890		46 890	46 890		46 890	0	0	0
NS 1304 sütő	300 000		300 000	300 000		300 000	0	0	0
Bútor (hivatal)	335 355		335 355	335 355		335 355	0	0	0
Bútor(hiv.)	453 430		453 430	453 430		453 430	0	0	0
Összesen	1 513 402	0	1 513 402	1 513 402	0	1 513 402	0	0	0
EGYÉB GÉP,BÉR.ÖSSZ.	5 441 910	0	5 441 910	3 871 092	260 245	4 131 337	1 570 818	-260 245	1 310 573
7. Ügyviteli, számítástechnikai eszköz									
LG 20W monitor	52 788		52 788	52 788		52 788			
Számítógép(szoc.)	130 817		130 817	130 817		130 817			
Szenver(gazd)	122 548		122 548	122 548		122 548			
Epson FX 2140 nyomtató	159 060		159 060	159 060		159 060			
Packard Bell számítógép	129 990		129 990	129 990		129 990			
HP 1015 nyomtató	78 625		78 625	78 625		78 625			
Monitor proview	59 990		59 990	59 990		59 990			
Számítógép (adó)	144 400		144 400	144 400		144 400			
Számítógép ép.hat.	79 990		79 990	79 990		79 990			
ASUS notebook	200 000		200 000	200 000		200 000			
LG 20W monitor	52 788		52 788	52 788		52 788			
Notebook Acer AS7735Z-42	165 990		165 990	131 017	34 973	165 990	34 973	-34 973	0
LENOVO IDEPAD G560A	199 219		199 219	84 836	65 743	150 579	114 383	-65 743	48 640
MATRIX VISIONtelefonközpont	129 500		129 500	83 363	42 735	126 098	46 137	-42 735	3 402
Monitor Benq F2220Hd	51 238		51 238	27 518	16 909	44 427	23 720	-16 909	6 811
Asus R51BX-ELKO NOTEBOOK	0	75 000	75 000	0	24 004	24 004	0	50 996	50 996
Összesen	1 756 943	75 000	1 831 943	1 537 730	184 364	1 722 094	219 213	-109 364	109 849
8. 0-ig leírt ügyviteli, számítástechnikai eszközök									
Irógép (facit)	59 500		59 500	59 500		59 500	0	0	0
Celeron számítógép	198 250		198 250	198 250		198 250	0	0	0
MS dos, Win	46 125		46 125	46 125		46 125	0	0	0
Összesen(0-ig)	303 875	0	303 875	303 875	0	303 875	0	0	0
Ügyviteli, számt. összesen	2 060 818	75 000	2 135 818	1 841 605	184 364	2 025 969	219 213	-109 364	109 849
II. Tárgyi eszközök össz.	37 957 629	75 000	38 032 629	11 464 442	1 060 539	12 524 981	26 493 187	-985 539	25 507 648

11/B. számú melléklet az „/2013.(.....)számú rendelethez: Hernád Községi Önkormányzat Polgármesteri Hivatala 2012. évi leltára a kezelésébe átvett eszközökről (Ft)

IV. Pénzeszközök										
Pénztár	0	0	0	0	0	0	0	0	0	0
Költségvetési elsz.számia	0	0	0	0	0	0	0	0	0	0
Összesen	0	0	0	0	0	0	0	0	0	0
V. Egyéb aktív pénzügyi elszámolások										
Decemberi nettó bér	0	392 118	392 118	0	0	0	0	0	392 118	392 118
Összesen	0	392 118	392 118	0	0	0	0	0	392 118	392 118
Eszközök összesen	39 012 429	598 368	39 610 797	12 051 121	1 422 524	13 473 645	26 961 308	-824 156	26 137 152	26 137 152

11/C. számú melléklet az .../2013.(.....). számúrendeletéhez: Hernád-Pusztavacs Közös Fenntartású Általános Iskola 2012. évi leltára a kezelésébe átvett eszközökről

Nyilvántartási szám	Megnevezés	Bruttó érték		Elszámolt értékcsökkenés		Nettó érték					
		Nyitó	Változás	Záró	Nyitó	Változás	Záró	Nyitó	Változás	Záró	
	A. BEFEKTETETT ESZKÖZÖK										
	I. Immateriális javak										
938	Alsó tagozatos integrált pr.	450 000	0	450 000	260 382	148 499	408 881	189 618	-148 499	41 119	
939	Felső tagozatos integr. pr.	710 000	0	710 000	410 827	234 300	645 127	299 173	-234 300	64 873	
	Felső tagozatos integr. pr.	710 000	0	710 000	403 124	234 300	637 424	306 676	-234 300	72 376	
557	Iskola admin. haszn. joga	361 005	0	361 005	361 005	0	361 005	0	0	0	
	Vagyoni ért.jogok összesen	2 231 005	0	2 231 005	1 435 338	617 099	2 052 437	795 467	-617 099	178 368	
751	Beszédkorrektor(Robot Contr)	810 000	0	810 000	585 863	224 137	810 000	224 137	-224 137	0	
753	Dinamikus olvasás	102 938	0	102 938	74 453	28 485	102 938	28 485	-28 485	0	
754	Dyslex 2005 pr.	120 375	0	120 375	87 088	33 307	120 375	33 307	-33 307	0	
750	Dyslexia-Dyscalculia Varázsb.	146 700	0	146 700	106 106	40 594	146 700	40 594	-40 594	0	
752	Manó oktató szoftver-sorozat	274 500	0	274 500	198 540	75 960	274 500	75 960	-75 960	0	
755	Mókusiskola okt.szoftver-sor.	128 250	0	128 250	92 765	35 485	128 250	35 485	-35 485	0	
	Szellemi termékek összesen	1 582 763	0	1 582 763	1 144 795	437 968	1 582 763	437 968	-437 968	0	
	I. Immateriális javak összesen	3 813 768	0	3 813 768	2 580 133	1 055 067	3 635 200	1 233 435	-1 055 067	178 368	
	II. Tárgyi eszközök										
	2. Épületek										
90.576.589	Általános iskola	372 658 695	0	372 658 695	42 111 567	7 453 174	49 564 741	330 547 128	-7 453 174	323 093 954	
	Épületek összesen	372 658 695	0	372 658 695	42 111 567	7 453 174	49 564 741	330 547 128	-7 453 174	323 093 954	
	3. Építmények										
949	Iskolai vízvezető	1 225 000	0	1 225 000	72 090	36 750	108 840	1 152 910	-36 750	1 116 160	
109.594	Iskola kerítés, pálya	12 008 747	0	12 008 747	2 064 254	360 263	2 424 517	9 944 493	-360 263	9 584 230	
	Építmények összesen	13 233 747	0	13 233 747	2 136 344	397 013	2 533 357	11 097 403	-397 013	10 700 390	
	4. Földterületek										
15	Általános iskola földterülete	3 323 000		3 323 000				3 323 000	0	3 323 000	
16	Alt. isk. tornaterem földterülete	1 035 000		1 035 000			0	1 035 000	0	1 035 000	
31	Iskolakert	159 000		159 000			0	159 000	0	159 000	
	Földterületek összesen	4 517 000	0	4 517 000	0	0	0	4 517 000	0	4 517 000	

11/C. számú melléklet az .../2013.(.....). számúrendeletre: Hernád-Pusztavacs Közös Fenntartású Általános Iskola 2012. évi leltára a kezelésébe átvett eszközökről

	Megnevezés	Bruttó érték			Eiszámolt értékcsökkenés			Nettó érték		
		Nyitó	Változás	Záró	Nyitó	Változás	Záró	Nyitó	Változás	Záró
	5. Egyéb berendezések, felszerelések									
373	Nyelvi labor bútorzat	373 500		373 500	373 500		373 500	0	0	0
392-398	Falitábla 7 db	281 880		281 880	281 880		281 880	0	0	0
400	4 polcos szekrény	73 200		73 200	73 200		73 200	0	0	0
402	Csontváz	49 900		49 900	49 900		49 900	0	0	0
404	VEGA Írásvetítő	149 600		149 600	149 600		149 600	0	0	0
408	SZ-008 kértajós üvegszekrény	90 475		90 475	90 475		90 475	0	0	0
417	Zanussi ZD19/5	59 988		59 988	59 988		59 988	0	0	0
419	Bűtör	351 800		351 800	351 800		351 800	0	0	0
421	Samsung videó,TV	126 980		126 980	126 980		126 980	0	0	0
430	Tápegység(elektrovaria)	61 680		61 680	59 911	1 769	61 680	1 769	-1 769	0
433	Mirage takarítógép	197 500		197 500	187 752	9 748	197 500	9 748	-9 748	0
435	Tantermi berendezés	905 138		905 138	860 823	44 315	905 138	44 315	-44 315	0
437	Tantermi berendezés	1 694 163		1 694 163	1 556 704	137 459	1 694 163	137 459	-137 459	0
438	APOLLO Írásvetítő	62 542		62 542	57 468	5 074	62 542	5 074	-5 074	0
542	Ebédőszekrény	153 390		153 390	142 222	11 168	153 390	11 168	-11 168	0
539	TV,magnó és lemezjátszók.	71 000		71 000	69 611	1 389	71 000	1 389	-1 389	0
758	Elektromos áramkörök	203 386		203 386	61 325	29 491	90 816	142 061	-29 491	112 570
764	Erősítő Stage Time STA-600	88 356		88 356	25 973	12 811	38 784	62 383	-12 811	49 572
1017	Beépített szekrény	150 000		150 000	298	21 750	22 048	149 702	-21 750	127 952
1014	Szekrény	111 125		111 125	1 457	16 112	17 569	109 668	-16 112	93 556
	Eszközlátószekrény	140 000		140 000	25 806	20 300	46 106	114 194	-20 300	93 894
	Polcos szekrény	60 000		60 000	11 058	8 700	19 758	48 942	-8 700	40 242
	Vetítőlámpa Bydlum	80 000		80 000	27 485	26 400	53 885	52 515	-26 400	26 115
	Beépített szekrény	75 000		75 000	8 461	10 875	19 336	66 539	-10 875	55 664
	Összesen	5 610 603	0	5 610 603	4 653 677	357 361	5 011 038	956 926	-357 361	599 565
	6. 0-ig lejrt egyéb berend.									
519	Hangfal,erősítő	40 000		40 000	40 000		40 000	0	0	0
441	Üvegszekrény	34 150		34 150	34 150		34 150	0	0	0
	Összesen	74 150	0	74 150	74 150	0	74 150	0	0	0
	EGYEB GÉP,BER.ÖSSZ.	5 684 753	0	5 684 753	4 727 827	357 361	5 085 188	956 926	-357 361	599 565

11/C. számú melléklet az „/2013.(.....). számúrendeletre: Hernád-Pusztavacs Közös Fenntartású Általános Iskola 2012. évi leltára a kezelésébe átvett eszközökről

	Megnevezés	Bruttó érték			Elszámolt értékcsökkenés			Nettó érték				
		Nyitó	Változás	Záró	Nyitó	Változás	Záró	Nyitó	Változás	Záró		
965	7. Ügyviteli/számítástechnikai eszköz			196 000			77 793	64 680	142 473	118 207	-64 680	53 527
969	Develop213 másoló	196 000		166 000		166 000	60 483	54 780	115 263	105 517	-54 780	50 737
970	Epson EB-X9 projektor	166 000		125 500		125 500	45 727	41 415	87 142	79 773	-41 415	38 358
981	Acer Aspire 5736 laptop	125 500		166 000		166 000	58 082	54 780	112 862	107 918	-54 780	53 138
968	Epson EB-X9 projektor+tartó	166 000		408 500		408 500	148 839	134 805	283 644	259 661	-134 805	124 856
980	MIMO INTERAKTIV TABLA	408 500		208 500		208 500	72 953	68 806	141 759	135 547	-68 806	66 741
982	MIMO INTERAKTIV tábla+captiture	208 500		125 500		125 500	43 911	41 415	85 326	81 589	-41 415	40 174
1009	Acer Aspire 5736 laptop	125 500		181 250		181 250	25 072	59 812	84 884	156 178	-59 812	96 366
1005	Mirrio Capture int.akt.eszk.	181 250		95 112		95 112	13 414	31 386	44 800	81 698	-31 386	50 312
1006	Notebook ASUS K52F-EX648D	95 112		95 112		95 112	13 414	31 386	44 800	81 698	-31 386	50 312
1007	Notebook ASUS K52F-EX648D	95 112		95 112		95 112	13 414	31 386	44 800	81 698	-31 386	50 312
1008	Notebook ASUS K52F-EX648D	95 112		117 237		117 237	16 218	38 690	54 908	101 019	-38 690	62 329
1009	Projektor NENQMS612ST	117 237		99 900		99 900		22 760	22 760	0	77 140	77 140
1029	Notebook Lenovo IdeaPad G570GH		99 900	99 900		99 900		22 760	22 760	0	77 140	77 140
1030	Notebook Lenovo IdeaPad G570GH		99 900	99 900		99 900		22 760	22 760	0	77 140	77 140
1031	Notebook ASUS K52F-EX648D		196 723	196 723		196 723		46 243	46 243	0	150 480	150 480
1032	Mimio-cap-mimio capture interaktiv e		93 601	93 601		93 601		21 834	21 834	0	71 767	71 767
1033	Acer X110P projektor		93 601	93 601		93 601		21 834	21 834	0	71 767	71 767
1034	Acer X110P projektor		93 601	93 601		93 601		21 834	21 834	0	71 767	71 767
1035	120x180cm kerámia tábla		50 800	50 800		50 800		11 849	11 849	0	38 951	38 951
	120x180cm kerámia tábla		50 800	50 800		50 800		11 849	11 849	0	38 951	38 951
	NOTEBOOK Packard Bell 2 db		300 000	300 000		300 000	103 068	99 000	202 068	196 932	-99 000	97 932
	Projektor Benq MX660		220 000	220 000		220 000	75 583	72 599	148 182	144 417	-72 599	71 818
	ASUS K63UNotebook		218 196	218 196		218 196	6 510	72 005	78 515	211 686	-72 005	139 681
	Notebook ASUS K53SD-SX808D		139 611	139 611		139 611	0	22 721	22 721	0	116 890	116 890
	Minolta Bizhub C10P		85 000	85 000		85 000	23 976	28 089	52 065	61 024	-28 049	32 975
	Osszesen	2 942 630	685 325	3 627 955	798 457	1 106 884	1 905 341	2 004 562	1 722 654	-281 908	1 722 654	

11/C. számú melléklet az „2013.(.....). számúrendeletre: Hernád-Pusztavacs Közös Fenntartású Általános Iskola 2012. évi leltára a kezelésébe átvett eszközökről

470	8. 0-ig leírt ügyviteli, számítástechnikai eszközök	117 600	117 600	117 600	117 600	117 600	0	0	0	0	0	0
493	Számítógép	260 500	260 500	260 500	260 500	260 500	0	0	0	0	0	0
497	Számítógépes hálózati eszközök	508 125	508 125	508 125	508 125	508 125	0	0	0	0	0	0
499	Számítógépek	73 900	73 900	73 900	73 900	73 900	0	0	0	0	0	0
360	Panasonic fax	179 688	179 688	179 688	179 688	179 688	0	0	0	0	0	0
551	SummaCel 667 számítógép	199 988	199 988	199 988	199 988	199 988	0	0	0	0	0	0
581	ACER projektor	79 004	79 004	79 004	79 004	79 004	0	0	0	0	0	0
611	IBM TP számít.eszk.	92 616	92 616	92 616	92 616	92 616	0	0	0	0	0	0
743,744	Számítógép	101 250	101 250	101 250	101 250	101 250	28 018	28 018	-28 018	0	0	0
762	3Com WL-602 Wireless (2 db)	123 500	123 500	123 500	123 500	123 500	39 201	39 201	-39 201	0	0	0
749	Acer emachines E525 laptop	2 794 500	2 794 500	2 794 500	2 794 500	2 794 500	773 273	773 273	-773 273	0	0	0
748	Alfárium Mixer 3616 nyelvű i.2x16 fő	240 188	240 188	240 188	240 188	240 188	66 465	66 465	-66 465	0	0	0
760	Canon i.Sensys Ii2erfax	65 500	65 500	65 500	65 500	65 500	20 790	20 790	-20 790	0	0	0
718-725	Fényes tábla	1 031 400	1 031 400	1 031 400	1 031 400	1 031 400	285 392	285 392	-285 392	0	0	0
693-717	FSC Esprimo notebook 8 db	3 017 825	3 017 825	3 017 825	3 017 825	3 017 825	835 025	835 025	-835 025	0	0	0
726	FullTec Emperon 500S PC 25db	329 175	329 175	329 175	329 175	329 175	91 086	91 086	-91 086	0	0	0
747	FullTec University 5000 server	1 647 000	1 647 000	1 647 000	1 647 000	1 647 000	455 747	455 747	-455 747	0	0	0
759	Konica-Minolta Bizhub C203	231 500	231 500	231 500	231 500	231 500	73 477	73 477	-73 477	0	0	0
727-734	Mimio Capture int.akt.eszk.	1 478 696	1 478 696	1 478 696	1 478 696	1 478 696	409 192	409 192	-409 192	0	0	0
761	Mimio Interactiv mobil i. 8 db	175 500	175 500	175 500	175 500	175 500	55 703	55 703	-55 703	0	0	0
735-742	NEC NP305 projektor	2 396 704	2 396 704	2 396 704	2 396 704	2 396 704	663 216	663 216	-663 216	0	0	0
763	Optoma EX5255ST DLP pr.8db	69 000	69 000	69 000	69 000	69 000	21 900	21 900	-21 900	0	0	0
745	P5 számítógép	1 117 125	1 117 125	1 117 125	1 117 125	1 117 125	309 125	309 125	-309 125	0	0	0
746	Uiax CD1325MFP digitális m.	941 625	941 625	941 625	941 625	941 625	260 558	260 558	-260 558	0	0	0
	Xerox Phaser 8860MFP színes	17 271 909	17 271 909	17 271 909	17 271 909	17 271 909	4 388 168	4 388 168	-4 388 168	0	0	0
	Összesen(0-ig)	20 214 539	20 214 539	20 214 539	20 214 539	20 214 539	6 392 730	6 392 730	-6 392 730	1 722 654	1 722 654	0
	Ügyviteli,számt. összesen	416 308 734	416 308 734	416 308 734	416 308 734	416 308 734	353 511 187	353 511 187	-12 877 624	340 633 563	340 633 563	0
	II. Tárgyi eszközök össz.											
	IV. Pénzeszközök											
	Pénztár	0	0	0	0	0	0	0	0	0	0	0
	Költségvetési elszámolási számla	0	0	0	0	0	0	0	0	0	0	0
	Összesen	0	0	0	0	0	0	0	0	0	0	0
	V. Egyéb aktív pénzügyi elszámolások											
	Decemberi nettó bér	1 067 709	1 067 709	1 067 709	1 067 709	1 067 709	0	0	0	1 067 709	1 067 709	0
	Összesen	1 067 709	1 067 709	1 067 709	1 067 709	1 067 709	0	0	0	1 067 709	1 067 709	0
	Eszközök összesen	420 122 502	421 875 536	421 875 536	421 875 536	421 875 536	14 757 667	14 757 667	-12 864 982	354 744 622	341 879 640	0

11/D. számú melléklet az „/2013.(.....)számú rendelethez: Hernád-Pusztavacs Közös Fenntartású Napköziotthonos Óvoda 2012. évi leltára a kezelésébe átvett eszközökről (Ft)

Magnevezés	Bruttó érték		Elszámolt értékcsökkenés		Nettó érték	
	Nyitó	Változás	Záró	Nyitó	Változás	Záró
A. BEFEKTETETT ESZKÖZÖK						
II. Tárgyi eszközök						
2. Épületek						
Óvoda, konyha	58 665 470	0	58 665 470	8 404 535	1 173 309	9 577 844
"Kisvölgy"	8 428 675	0	8 428 675	1 662 944	168 574	1 831 518
Épületek összesen	67 094 145	0	67 094 145	10 067 479	1 341 883	11 409 362
3. Építmények						
Óvoda kisépület, kerítés	1 800 000	0	1 800 000	459 000	54 000	513 000
Építmények összesen	1 800 000	0	1 800 000	459 000	54 000	513 000
4. Földterületek						
Óvoda földterülete	1 779 000		1 779 000			0
Idősek Napközi Otthona földt	914 868		914 868			0
Földterületek összesen	2 693 868	0	2 693 868	0	0	0
5. Egyéb berendezések, felszerelések						
LG színes TV	42 488		42 488			0
Gardróbszekrény	170 000		170 000			0
Csúszda, mászóka	200 000		200 000			0
Fonott polc	107 800		107 800			0
Szekrények	333 800		333 800			0
Fagor mosógép	65 900		65 900			0
Mosógép (ONO)	62 990		62 990			0
Hóterm 70 gázkazán	579 922		579 922			0
Zanussi hűtőszekrény	69 990		69 990			0
Mesélőkönyv taneszköz	307 500		307 500			0
Összesen	1 940 390	0	1 940 390	1 323 149	147 956	1 471 105
6. 0-ig leírt egyéb berend.						
Ülőgarnitúra	50 000		50 000			0
Összesen	50 000	0	50 000	50 000	0	0
EGYEB GEP.BER.ÖSSZ.	1 990 390	0	1 990 390	1 373 149	147 956	1 521 105
7. Ügyviteli, számítástechnikai eszköz						
Másológép	268 125		268 125			0
Telefax (Philips)	27 990		27 990			0
Notebook DEL 14	159 900		159 900			0
Asus K501J-036L notebook 2db	321 000		321 000			0
Samsung 2240 nyomtató	27 900		27 900			0
Bizhub 163 másológép	165 000		165 000			0
NOTEBOOK Packard Bell 6 db	599 400		599 400			0
Projektor Benq MP515	89 900		89 900			0
Összesen	1 659 215	0	1 659 215	1 002 982	389 497	1 392 479
Ügyviteli, számt. összesen	1 659 215	0	1 659 215	1 002 982	389 497	1 392 479
Tárgyi eszközök	75 237 618	0	75 237 618	12 902 610	1 933 336	14 835 946
						60 401 672

11/E. számú melléklet az .../2013.(.....)számú rendelethez: Művelődési Ház 2012. évi leltára a kezelésébe átvett eszközökről (Ft)

Megnevezés	Bruttó érték		Elszámolt értékcsökkenés		Nettó érték	
	Nyitó	Változás	Záró	Nyitó	Változás	Záró
A. BEFEKTETÉSI ESZKÖZÖK						
I. Immateriális javak						
Képiség szoftver	214 800	0	214 800	214 800	0	0
SW windows XP 2 db	54 817	0	54 817	54 817	0	0
SWMS office 2007 OEM	60 774	0	60 774	60 774	0	0
Szellemi termékek összesen	330 391	0	330 391	330 391	0	0
I. Immateriális javak összesen	330 391	0	330 391	330 391	0	0
II. Tárgyi eszközök						
2. Épületek						
Művelődési ház	51 336 918	0	51 336 918	6 491 971	1 026 739	7 518 710
Faluház vízesháló648	11 040 975	0	11 040 975	1 463 611	262 519	1 726 130
Épületek összesen	62 377 893	0	62 377 893	7 955 582	1 289 258	9 244 840
3. Építmények						
Műv. házkertés,járda,parkoló	4 973 888	-400 000	4 573 888	712 420	25 970	738 390
Kertés(faluház)	100 000	0	100 000	25 500	3 000	28 500
Építmények összesen	5 073 888	-400 000	4 673 888	737 920	28 970	766 890
4. Földterületek						
Művelődési ház földterülete	659 061		659 061			0
Faluház földterülete	467 000		467 000			0
Földterületek összesen	1 126 061	0	1 126 061	0	0	0
5. Egyéb berendezések, felszerelések						
Videonics effects mixer	100 000		100 000	100 000		0
Dobfelszerelés	164 000		164 000	164 000		0
LG rádiómagnó+CD	19 990		19 990	19 990		0
TV,DVD,magnó	247 340	*	247 340	247 340		0
Digitalis zongora CASIO	269 990		269 990	240 663	29 307	269 990
Hangkeverő	204 000		204 000	172 299	29 581	201 880
Hangfal erősítővel	280 000		280 000	225 129	40 599	265 728
Siemens hűtőgép	81 998		81 998	59 613	11 890	71 503
Magas gépasztal	52 320		52 320	38 159	7 586	45 745
Mosógép (indesit)	82 000		82 000	59 613	11 890	71 503
Vez.nélküli mikrofon	70 000		70 000	58 675	10 150	68 825
Mikrofon AKG C1000S	108 000		108 000	62 808	15 659	78 467
DVD felvevő Panasonic DMR-E	77 900		77 900	45 304	11 295	56 599
Hangtechnikai eszköz	289 520		289 520	199 314	41 979	241 293
LG itakarítógép	59 990		59 990	34 895	8 700	43 595
Mikrofon szett Omnitronik	101 342		101 342	58 941	14 695	73 636
Sony HVR-HD 1000E kamera	439 920		439 920	227 889	63 788	291 677
Videoszerkesztő	96 800		96 800	53 106	14 036	67 142
AG-DVC60EG videokamera	500 000		500 000	92 760	72 500	165 260
Altványszett 501HDV028B	90 600		90 600	12 740	13 136	25 876
Összesen	3 335 710	0	3 335 710	2 173 258	396 791	2 570 049
						1 162 452
						765 661

11/E. számú melléklet az .../2013.(.....)számú rendelethez: Művelődési Ház 2012. évi leltára a kezelésébe átvett eszközökről (Ft)

Megnevezés	Bruttó érték		Elszámolt értékcsökkenés		Nettó érték	
	Nyitó	Változás	Záró	Nyitó	Változás	Záró
6. 0-ig leírt egyéb berend.						
NV-430 videó	54 900		54 900	54 900	0	0
Planihó	97 600		97 600	97 600	0	0
Zongora	40 000		40 000	40 000	0	0
Fagyasztóláda	48 288		48 288	48 288	0	0
Roland E-28	89 000		89 000	89 000	0	0
Sony minitorony	59 988		59 988	59 988	0	0
Füvös hangszerek	592 000		592 000	592 000	0	0
Hangosító berendezés	768 832		768 832	768 832	0	0
Sony CD lejátszó	29 987		29 987	29 987	0	0
Butor (műv.ház)	311 494		311 494	311 494	0	0
Sony erősítő	44 000		44 000	44 000	0	0
Összesen	2 136 089	0	2 136 089	2 136 089	0	0
EGYEB GEP, BER, OSSZ	5 471 799	0	5 471 799	4 309 347	396 791	765 661
7. Ugyviteli, számítástechnikai eszköz						
Számítógép info tv	224 600		224 600	224 600		
Számítógép műv.h.	251 340		251 340	251 340		
Számítógépek (teleház)	704 500		704 500	704 500	0	0
Számítógép tart. (teleház)	239 000		239 000	239 000	0	0
Unibind 125 hőkötőgép	62 375		62 375	62 375	0	0
Dig.fényképezőgép	155 480		155 480	155 480	0	0
Fénymásológ. Bizhup 162	272 500		272 500	272 500	0	0
FUJITSU notebook	307 104		307 104	307 104	0	0
Kézi számítógép HP	99 990		99 990	99 990	0	0
Lamináló	150 000		150 000	150 000	0	0
Multimédiás projektor	299 988		299 988	299 988	0	0
ASUS számítógép	281 400		281 400	281 400	0	0
Vágógép	52 188		52 188	52 188	0	0
Asus monitor	49 990		49 990	49 990	0	0
Epson projektor	119 990		119 990	119 990	0	0
LASER nyomtató	79 990		79 990	79 990	0	0
Philips monitor	54 990		54 990	54 990	0	0
IBM THINK pad	213 600		213 600	213 600	0	0
Számítógép MoPoint	87 568		87 568	87 568	21 456	-21 456
Összesen	3 706 583	0	3 706 583	3 685 127	21 456	-21 456
8. 0-ig leírt ügyviteli, számítástechnikai eszközök						
Számítógép	300 875		300 875	300 875	0	0
Intelp. számítógép	582 895		582 895	582 895	0	0
Canon fénymásoló	248 750		248 750	248 750	0	0
56000 external faxmodem	18 000		18 000	18 000	0	0
HP deskjet nyomtató	61 000		61 000	61 000	0	0
HFC 171 fax	52 990		52 990	52 990	0	0
CD író	49 375		49 375	49 375	0	0
Spirálozó gép	104 988		104 988	104 988	0	0
Összesen(0-ig)	1 418 873	0	1 418 873	1 418 873	0	0
Ugyviteli, számt. összesen	5 125 456	0	5 125 456	5 104 000	21 456	-21 456
II. Tárgyi eszközök össz.	79 505 488	-400 000	79 105 488	18 437 240	1 736 475	-2 136 475
						58 931 773

11/E. számú melléklet az „/2013.(.....)számú rendelethez: Művelődési Ház 2012. évi leltára a kezelésébe átvett eszközökről (Ft)

IV. Pénzeszközök										
Pénztár	0	0	0	0	0	0	0	0	0	0
Költségvetési elsz. számla	0	0	0	0	0	0	0	0	0	0
Összesen	0	0	0	0	0	0	0	0	0	0
V. Egyéb aktív pénzügyi elszámolások										
Decembéri nettó bér	0	69 202			69 202					69 202
Összesen	0	69 202			69 202					69 202
Eszközök összesen	79 835 879	-330 798	79 505 081	18 767 631	1 736 475	20 504 106	61 068 248	-2 067 273	59 000 975	

12.számú melléklet a .../2013.(.....) számú melléklethez: Több éves kihatással járó kötelezettségek-adóssághozzájárulás alakulása

Megnevezés	Fizetési kötelezettség kezdete	Fizetési kötelezettség vége	Kötelezettség záró összege 2012.12.31.	Kötelezettség záró összege 2012.12.12.	Tőke+ kamat kötelezettség záró összege 2013.12.12.	Kamat
ÖKIF hitel (aula) törl.	2008.06.05	2013.03.05	5 147 536	1 019 536	1 036 453	3 havi EURIBOR + évi 2,1%
ÖKIF hitel (közkincs)törl.	2009.09.05	2026.09.05	11 736 000	10 756 000	10 831 381	3 havi EURIBOR + évi 2,5%
ÖKIF hitel (tel.fejleszt.)törl.	2009.09.05	2026.09.05	18 953 654	17 368 654	17 534 884	3 havi EURIBOR + évi 2,0%
ÖKIF hitel(energiahat.) törl.	2012.03.05	2024.03.05	30 000 000	27 548 000	27 741 640	3 havi EURIBOR + évi 2,5%
Hernád 2027 kötvény	2012.12.31	2027.12.31	161 735 120	152 349 920	152 847 829	változó; 3 havi CHF LIBOR + 1,3%
Folyószámlahitel		2012.12.22	0	42 999 937	43 494 336	
Összesen			227 572 310	252 042 047	253 486 523	

Független könyvvizsgálói jelentés

Hernád Község Önkormányzata Képviselőtestületének Hernád Község Önkormányzata 2012. évi egyszerűsített beszámolójának könyvvizgálatáról

Az államháztartásról szóló 2011. évi CXCV. törvény, továbbá az államháztartás szervezeti beszámolási és könyvvezetési kötelezettségeinek sajátosságairól szóló 249/2000. (XII.24.) Kormányrendelet alapján szükséges Hernád Község Önkormányzata egyszerűsített tartalmú éves pénzforgalmi jelentését, könyvviteli mérlegét, továbbá pénzmaradvány- és eredménykimutatását könyvvizsgálóval hitelesíttetni.

A zárszámadási rendelet-tervezetet, valamint a könyvvizsgálói záradékkal ellátott – felülvizsgált – egyszerűsített tartalmú beszámolót a képviselő-testület elé kell terjeszteni, ezt követően a könyvvizgálatról szóló jelentést - minden év – június 30-áig az Állami Számvevőszéknek meg kell küldeni.

Az önkormányzat a zárszámadási (egyszerűsített) beszámolót elkészítette, és az átadott teljességi nyilatkozattal tanúsította, hogy a könyvvizsgálathoz szolgáltatott adatok, bizonylatok valós tartalommal kerültek összeállításra, és azok teljes körűen tartalmazzák az önkormányzat helyzetének megítéléséhez szükséges információkat.

A beszámoló felülvizsgálatának tapasztalatai

Az önkormányzat 2012. évi költségvetési beszámoló dokumentációja a könyvvizsgálat számára átadásra került. A képviselő-testület részére eredetileg beterjesztett 2012. évi költségvetési beszámoló vizsgálata során megállapítást nyert, hogy a rendelet mellékletei egymással és az Önkormányzati költségvetési beszámoló adataival összhangban vannak.

Összegző megállapítások

Elvégeztük Hernád Község Önkormányzata 2012. december 31-i fordulónapra elkészített mérlegének, pénzforgalmi és pénzmaradvány kimutatásának vizsgálatát, amelyeket az Önkormányzat – Polgármesteri Hivatala és intézményei adatait együttesen tartalmazó – 2012. évi egyszerűsített éves költségvetési beszámolója tartalmaz az alábbiak szerint:

- 1.) A 2012. évi költségvetés módosított bevételi előirányzatának főösszege 945.915 eFt, amely 126,92 %-ra azaz 1.200.530 eFt összegben teljesült.
Ezek alapján megállapítható, hogy a bevételi előirányzatot a teljesítés során az Önkormányzat 254.615 eFt-tal azaz 26,92 %-kal túlteljesítette.
- 2.) A 2012. évi költségvetés módosított kiadási előirányzatának főösszege 961.258 eFt, amely 121,62 %-ra azaz 1.169.085 eFt összegben teljesült.

Ezekből következik, hogy a kiadások visszafogottan, a bevételek figyelembevételével realizálódtak 2012. évben.

A 2012. évi helyesbített pénzmaradvány összege: 55.953 eFt

A vezetés felelőssége

Az egyszerűsített összevont éves beszámolóknak a számviteli törvényben valamint az államháztartás szervezeti beszámolási és könyvvezetési kötelezettségének sajátosságairól szóló kormányrendeletben foglaltak és a Magyarországon elfogadott általános számviteli elvek szerint történő **elkészítése és valós bemutatása illetve előterjesztése az Önkormányzat polgármesterének felelőssége. Ez a felelősség magában foglalja** az akár csalásból, akár hibából eredő, lényeges hibás állításoktól mentes **pénzügyi kimutatások elkészítése és valós bemutatása szempontjából releváns belső ellenőrzés kialakítását, bevezetését, fenntartását és a megfelelő számviteli politika kiválasztását illetve alkalmazását**, valamint az adott körülmények közötti ésszerű számviteli becsléseket.

A könyvvizsgáló felelőssége

A **könyvvizsgáló felelőssége** az egyszerűsített összevont beszámoló véleményezése az elvégzett könyvvizsgálat alapján továbbá az **egyszerűsített összevont éves költségvetési beszámoló mérlegében kimutatott eszközök értékadatainak – az önkormányzati ingatlankezelési nyilvántartásban és a zárszámadáshoz készített vagyonkimutatásban szereplő értékadatokkal való - egyezőségének vizsgálata.**

Mindezeket túl felelős a könyvvizsgáló a zárszámadási rendelettervezet és az az egyszerűsített összevont éves beszámoló összhangjának megítéléséért.

A 2012. április 23. napon kiadott, a 2011. évi egyszerűsített összevont éves költségvetési beszámolóra vonatkozó könyvvizsgálói jelentésünkre hivatkozással jelezzük, hogy az éves beszámolót tiszta, **korlátozás nélküli hitelesítő záradékkal láttuk el.**

Az egyszerűsített mérleg adatai leltár-összesítővel alátámasztottak. A könyvvizsgáló megbízásának sajátosságai miatt a leltárak felvételénél nem volt jelen, a készletek értéke nem minősül jelentősnek. A könyvvizsgáló a belső ellenőrzés vizsgálatát elfogadja.

A gazdálkodás vizsgálata során az önkormányzatnál pazarló gazdálkodásra utaló jelenség nem tapasztalható, szándékos visszaélésre vagy a bizonylatok szándékos meghamisítására utaló kezelést a vizsgált bizonylatok ellenőrzésénél nem tapasztaltunk.

A könyvvizsgáló az ellenőrzés alapján a 2012. évi zárszámadási beszámolót a törvényben előírt kötelezettségeknek megfelelőnek elfogadja és a képviselő-testület részére elfogadásra javasolja.

Az elvégzett könyvvizsgálat magában foglalta olyan eljárások végrehajtását, amelyek célja könyvvizsgálói bizonyítékokat szerezni az az egyszerűsített összevont éves



beszámoló akár csalásból, akár tévedésekből eredő, lényeges hibás állításai kockázatának felméréseit is.

Az egyszerűsített összevont éves beszámolóhoz kapcsolódóan a könyvvizsgáló kockázatfelméréseinek nem célja, hogy az Önkormányzat és intézményei belső ellenőrzésének hatékonyságára vonatkozóan véleményt mondjon.

Záradék/vélemény:

A könyvvizsgálat során a Hernád Önkormányzata 2012. évi egyszerűsített éves beszámolóját, annak részeit és tételeit, azok könyvelési és bizonylati alátámasztását az érvényes nemzeti könyvvizsgálati standardokban foglaltak szerint felülvizsgáltuk és ennek alapján elegendő és megfelelő bizonyosságot szereztünk arról, hogy az egyszerűsített éves beszámolót a számviteli törvényben, továbbá a vonatkozó kormányrendeletben foglaltak és az általános számviteli elvek szerint készítették el.

Véleményünk szerint az egyszerűsített éves beszámoló az Önkormányzat 2012. évi költségvetése teljesítéséről, a 2012. december 31-én fennálló vagyoni, pénzügyi és jövedelmi helyzetéről, valamint a működés eredményéről megbízható és valós képet ad.

Hernád, 2013. május 06.



Fidler Sándor
Bejegyzett könyvvizsgáló
Kamarai szám.: 005096



Fidler & Társai BT
2377 Örkény, Petőfi u.19.
Kamarai szám: 000986

FIDLER & TÁRSAI KÖNYVVIZSGÁLÓ,
KÖNYVELŐ ÉS TANÁCSADÓ BT
2377 Örkény, Petőfi u. 19. 000986
Adószám: 24590622-3-10
25/311-204 30/219-2306

ELŐTERJESZTÉS
Hernád Nagyközség Önkormányzata 2014. évi koncepciója

Tisztelt Képviselő-testület!

Az államháztartásról szóló 2011. évi CXCV. törvény 24.§. (1) bekezdése értelmében a jegyző által elkészített, a következő évre vonatkozó költségvetési koncepciót a polgármester április 30-áig nyújtja be a képviselő-testületnek.

A 2014. évi költségvetési koncepció tartalmára nincs kötelező tartalmi és formai előírás.

Koncepciót meghatározó alapelvek:

- A koncepció szervesen illeszkedik a Gazdasági Programban megfogalmazott fejlesztési célkitűzésekhez, érvényre juttatva a korábbi években megfogalmazott elsődlegességeket.
- Gazdálkodásunk pénzügyi kereteit döntően a 2013-ban bevezetett feladattámogatási rendszer és a saját adóbevételeink nagysága határozza meg.
- Az új pályázati koncepció várhatóan az önkormányzatoktól a kis- és középvállalkozások, civil szervezetek irányában mozdul el.
- A költségvetési törvény támogatási struktúrájának alapján nem, vagy csak kisebb mértékben lesz mód rendkívüli állami támogatások igénybevételére.
- A stabilitási törvény előírásai alapján hitelfelvétel nem tervezhető.
- Az önkormányzat saját eszközökkel támogatja a településen lévő civil szervezeteket a sport és a kulturális fejlesztéseket.
- Szociális területen célzottan szükséges felhasználni a rendelkezésre álló forrásokat, alkalmazkodni kell az ágazati törvények módosulásából adódó változásokhoz, ugyanakkor meg kell őrizni az elmúlt években elhatározott helyi támogatási formákat.

2014. évben az önkormányzat kiemelt célja és feladatai

2012. decemberében az önkormányzat teljes hitelállományát az állam átvállalta. Hiteleink fizetése az elmúlt években nem okozott nehézséget, hiszen önkormányzatunk mindig takarékos, átgondolt gazdálkodást folytatott. Az adósságkonszolidációval megteremthető a gazdasági stabilitás, a működési és felhalmozási bevételek és kiadások egyensúlya.

A költségvetési előirányzatok tervezésekor a kötelező önkormányzati feladatok elsődlegességét biztosítani kell. Önként vállalt feladat a költségvetésben akkor tervezhető, ha annak pénzügyi fedezete az önkormányzat saját bevételeiből megteremthető. Az önként vállalt feladat kiadásainak finanszírozása a kötelező önkormányzati feladat ellátását nem veszélyeztetheti.

Foglalkoztatáspolitikai célok és feladatok

2013. január 1-től az általános iskola fenntartási feladatait az állam látja el, a működtetéssel kapcsolatos feladatokat önkormányzatunk vállalta. 7 fő fizikai alkalmazott, aki a takarítási feladatokat végzi az iskolában önkormányzatunk alkalmazottja maradt.

A 2013. évtől kezdődően az önkormányzati feladatok állami támogatásának három kiemelt területén (igazgatás, óvoda ellátás, szociális szakellátás) új feladatorientált finanszírozás került bevezetésre. A költségvetési törvény jelenleg valamennyi támogatás esetében kötött. 2014. évre vonatkozóan nem rendelkezünk ezzel kapcsolatban információkkal, a szabályozás tendenciáját figyelve, a következő években is a feladatfinanszírozással és ezzel, a nagyrészt kötött felhasználási lehetőséggel érdemes számolnunk az állami támogatások vonatkozásában.

Az óvodai nevelés továbbra is önkormányzati feladat. Arra számítunk, hogy az óvodai ellátás támogatás keretében a központi költségvetés az itt dolgozó pedagógusok, és a nevelő munkát segítők bérét 2014-ben is biztosítja.

A Polgármesteri Hivatalban dolgozók száma 2013-ban 8 fő. A település lakosságszámát, az ellátott feladatokat figyelembe véve az állam által finanszírozott, hivatalban foglalkoztatható köztisztviselők száma jelenleg 9,84 fő. Reményeink szerint ez a létszám 2014-ben sem fog csökkenni.

A közfoglalkoztatási rendszer fenntartását 2014-ben is fontos feladatnak tartjuk. Az intézményekben valamint a közterületeken a közfoglalkoztatásban részt vevők munkájára szükség van.

Minden intézménynél, illetve gazdálkodó szervezetnél törekedni kell a takarékos gazdálkodásra, magas színvonalú működésre.

Kapcsolat társadalmi szervezetekkel

Az önkormányzat 2014. évben is fontos feladatának tartja a helyi társadalmi szervezetekkel való együttműködést, azok támogatását. A civil szervezetek működése a kultúra, szabadidő és sport területére terjed ki.

Pályázati lehetőségek, beruházások

2014-ben is fontos célkitűzés a pályázati lehetőségek figyelemmel kísérése, a lehetőségek kihasználása. A költségvetés tervezésekor arra kell törekedni, hogy a pályázatok megvalósításához szükséges önrész az önkormányzat rendelkezésére álljon.

Fejlesztési célok 2014-ben

- Erdő utcai óvoda felújítása
- Önkormányzati ASP rendszer kiépítése
- Sporttelep felújítása
- Búcsú téri gördeszka pálya megépítése
- Köztársaság úti lakások tulajdonjogának rendezése
- Útépítések, karbantartás
- Leader pályázat
- Tornaterem parkettájának cseréje
- Orvosi rendelő, védőnői szolgálat felújítása

Bevételek, kiadások alakulása

Mivel a központi költségvetésről szóló törvényjavaslat még nem jelent meg, s ennek megjelenése a közeljövőben nem is várható, így számadataink, előrejelzéseink nincsenek.

A megszokottól eltérően koncepció gyanánt nem tudunk egy szinte kész költségvetést készíteni, erre csak ősszel lesz lehetőségünk. 2014-ben célunk emelni az intézményi bevételeket, az önkormányzati kintlévőségek behajtásának mértékét.

2014. évi költségvetésünket a tervezett bevételek, a kötelezettségvállalások és más fizetési kötelezettségek figyelembevételével fogjuk összeállítani oly módon, hogy a költségvetés az önkormányzati törvénynek megfelelően működési hiányt ne tartalmazzon.

Kérem, a Tisztelt Képviselő-testületet, hogy a koncepcióban foglalt célokat, elképzeléseket, intézkedéseket megtárgyalva járuljon hozzá a 2014- évi költségvetési-tervezési munkák folytatásához.

Határozati javaslat:
..../2013.(.....)sz. határozata


Hernád Nagyközség Önkormányzatának Képviselő-testülete a Pénzügyi Bizottság javaslata, valamint az államháztartásról szóló 2011. évi CXCV. törvény 24. §. (1) bekezdésének megfelelően az alábbiak szerint fogadja el Hernád Nagyközség Önkormányzata 2014. évi költségvetési koncepcióját:

Az önkormányzat 2014. évi költségvetését a tervezett bevételek, a kötelezettségvállalások és más fizetési kötelezettségek figyelembevételével kívánja összeállítani oly módon, hogy a költségvetés - az önkormányzati törvénynek megfelelően - működési hiányt ne tartalmazzon.

Határidő: folyamatos

Felelős: polgármester, jegyző

Hernád, 2013. április 22.


Zsírosné Pallaga Mária
polgármester



A megye megnevezése, székhelye:
PEST
.....
.....
.....

Irányító szerv:
.....
.....
.....

Számjel

734608	1254	13	0606	841105
PIR-törzsszám	Szektor	Megye	PÜK	Szakágazat

A költségvetési szerv megnevezése, székhelye:
HERNÁD NAGYKÖZSÉG ÖNKORMÁNYZATA

2376 Hernád Köztársaság út 47

PMINFO - I. negyedév
2013 PMINFO - I. negyedév

Eden Huson
.....
a beszámoló elkészítéséért kijelölt felelős személy

mérlegképes regisztrációs szám:
vagy
könyvvizsgálói kamarai tagszám:



Attila János
.....
a szerv vezetője

Kelt Hernád, 2013 év 04 hó 25 nap

Kelt,évhónap

Kapcsolattartó, ill. felvilágosítást nyújtó személy:

Kalcs János..... (név)
201371-122..... (telefon)

Az irányító szerv részéről ellenőrizte:

..... (név)
..... (telefon)

Kelt,évhónap

Fiók: 734608

PMINFO - I. negyedév

HERNÁD NAGYKÖZSÉG ÖNKORMÁNYZATA

Megye: 13 Településtípus: 0094

Szakág: 841105 Szektor: 1254 Időszak: 2013.PMINFO_1

Készült: 2013.04.25 13:14
Ellenőrző kód: 5024500663

Tartalomjegyzék	
Szám	Úrlap megnevezés
80	Időközi költségvetési jelentés (a 10/2013. (III.13) NGM rendelet 12. § alapján)
NETTO80	Nettósított - Időközi költségvetési jelentés (az 5/2012. (III. 1.) NGM rendelet 12. § alapján)

Üres úrlapok jegyzéke	
Úrlap megnevezés	
Szám	

#	Mégtervezés		80 - Időközi költségvetési jelentés (a 10/2013. (III.13) NGM rendelet 12. § alapján)			Teljesítésből hátramaradt befizetések
	3	4	5	6	7	
01	Rendszeres személyi juttatás (=02/09)	22 440	22 440	3 796	0	0
02	Nem rendszeres személyi juttatás (=02/42)	2 562	2 562	183	0	0
03	Külső személyi juttatások (=02/48)	1 147	1 147	344	0	0
04	Személyi juttatások összesen (01+02+03)	26 149	26 149	4 323	0	0
05	Munkaadókat terhelő járulékok és szociális hozzájárulási adó (=02/54)	7 002	7 002	1 071	0	0
06	ebből: Egészségügyi hozzájárulás (=02/52)	163	163	19	0	0
07	Dologi kiadások (=03/14+18+33+34+45+46+68)	63 672	63 672	13 476	0	0
08	Működési célú általános forgalmi adó összesen (=03/40)	14 083	14 083	3 010	0	0
09	Külföldi költségtérítési befizetések (=03/55)	0	0	0	0	0
10	ebből: Előző évi maradvány visszafizetése (=03/47)	0	0	0	0	0
11	Egyéb folyó kiadások (Adók, díjak egyéb befizetések, Realizált árfolyamvesztések) (=03/61+67)	596	596	0	0	0
12	ebből: Nemzetközi tagsági díjak (=03/57)	0	0	0	0	0
13	Kamatkiadások (=03/66)	500	500	5	0	0
14	Dologi kiadások összesen (07+08+09+11+13)	78 851	78 851	16 491	0	0
15	Működési célú garancia- és kezességvállalásból származó kifizetés államháztartáson belülről (=04/01)	0	0	0	0	0
16	Működési célú visszatérítendő támogatások, kölcsönök nyújtása államháztartáson belülről (=04/11)	0	0	0	0	0
17	Működési célú visszatérítendő támogatások, kölcsönök törlesztése államháztartáson belülről (=04/21)	0	0	0	0	0
18	Működési célú támogatásértéktelű kiadás központi költségvetési szervek (373-ból) (=04/22)	0	0	962	0	0
19	Működési célú támogatásértéktelű kiadás fejezeti kezelésű előirányzatok EU-s programokra és azok hazai társfinanszírozására (373-ból) (=04/23)	0	0	0	0	0
20	Működési célú támogatásértéktelű kiadás egyéb fejezeti kezelésű előirányzatok (373-ból) (=04/24)	0	0	0	0	0
21	Működési célú támogatásértéktelű kiadás társadalombiztosítási pénzügyi alapjainak (373-ból) (=04/25)	0	0	0	0	0
22	Működési célú támogatásértéktelű kiadás elkülönített állami pénzalapoknak (373-ból) (=04/26)	0	0	0	0	0
23	Működési célú támogatásértéktelű kiadás helyi önkormányzatoknak és költségvetési szerveknek (373-ból) (=04/27)	0	0	0	0	0
24	Működési célú támogatásértéktelű kiadás társulásoknak és költségvetési szerveknek (373-ból) (=04/28)	0	0	0	0	0
25	Működési célú támogatásértéktelű kiadás nemzeti és költségvetési szerveknek (373-ból) (=04/29)	0	0	0	0	0
26	Működési célú támogatásértéktelű kiadás térségi fejlesztési tanácsoknak és költségvetési szerveknek (373-ból) (=04/30)	0	0	0	0	0
27	Működési célú garancia- és kezességvállalásból származó kifizetés államháztartáson kívülre (=04/32)	0	0	0	0	0
28	Működési célú visszatérítendő támogatások, kölcsönök nyújtása államháztartáson kívülre (=04/41)	0	0	0	0	0
29	Működési célú pénzeszköztartások államháztartáson kívülre (=04/52)	4 030	4 030	282	0	0
30	Tartalékok (működési célú) (=04/57)	18 857	24 280	0	0	0
31	Egyéb működési célú kiadások összesen (15+...+30)	26 452	31 875	1 244	0	0
32	Társadalom- és szociálpolitikai juttatások (=12/10+17+20+28+49)	17 347	17 347	6 883	0	0
33	Ellátottak pénzbeli juttatásai (=12/32)	0	0	0	0	0
34	Működési kiadások összesen (04+05+14+31+32+33)	155 801	161 224	30 012	0	0
35	Felújítások (ÁFA-val) (=05/06)	8 737	8 737	0	0	0
36	Beruházások (ÁFA-val) (=05/17)	1 610	1 610	1 534	0	0
37	ebből: Beruházás előzetesen felszámított általános forgalmi adójára (05/15)	0	343	16	0	0
38	Beruházási kiadásokhoz kapcsolódó általános forgalmi adó befizetése (05/16)	343	0	0	0	0
39	Felhalmozási célú garancia- és kezességvállalásból származó kifizetés államháztartáson belülről (=04/59)	0	0	0	0	0
40	Felhalmozási célú visszatérítendő támogatások, kölcsönök nyújtása államháztartáson belülről (=04/69)	0	0	0	0	0
41	Felhalmozási célú visszatérítendő támogatások, kölcsönök törlesztése államháztartáson belülről (=04/79)	0	0	0	0	0
42	Felhalmozási célú támogatásértéktelű kiadás központi költségvetési szervek (374-ból) (=04/80)	0	0	0	0	0

80 - Időközi költségvetési jelentés (a 10/2013. (III.13) NGM rendelet 12. § alapján)						
#	Megnevezés	Eredeti előirányzat			Teljesítés	
		3	4	5	6	Teljesítésből kiemelt kiadások
43	Felhalmozási célú támogatásértéktől kiadás fejezeti kezelésű előirányzatok EU-s programokra és azok hazai társfinanszírozására (374-ből) (-04/81)	0	0	0	0	0
44	Felhalmozási célú támogatásértéktől kiadás egyéb fejezeti kezelésű előirányzatok (374-ből) (-04/82)	0	0	0	0	0
45	Felhalmozási célú támogatásértéktől kiadás társadalombiztosítás pénzügyi alapjainak (374-ből) (-04/83)	0	0	0	0	0
46	Felhalmozási célú támogatásértéktől kiadás elkülönített állami pénzalapok (374-ből) (-04/84)	0	0	0	0	0
47	Felhalmozási célú támogatásértéktől kiadás helyi önkormányzatoknak és költségvetési szerveiknek (374-ből) (-04/85)	0	0	0	0	0
48	Felhalmozási célú támogatásértéktől kiadás társulásoknak és költségvetési szerveiknek (374-ből) (-04/86)	0	0	0	0	0
49	Felhalmozási célú támogatásértéktől kiadás nemzeti önkormányzatoknak és költségvetési szerveiknek (374-ből) (-04/87)	0	0	0	0	0
50	Felhalmozási célú támogatásértéktől kiadás térségi fejlesztési tanácsoknak és költségvetési szerveiknek (374-ből) (-04/88)	0	0	0	0	0
51	Felhalmozási célú garancia- és kezességvállalásból származó kifizetés államháztartáson kívülre (-04/90)	0	0	0	0	0
52	Felhalmozási célú visszatérítendő támogatások, kölcsönök nyújtása államháztartáson kívülre (-04/99)	0	0	0	0	0
53	Lakástámogatás (-04/100)	0	0	0	0	0
54	Felhalmozási célú pénzeszközmozgások államháztartáson kívülre (-04/111)	281	281	140	140	0
55	Felhalmozási célú celtartalék (-04/112)	0	0	0	0	0
56	Befektetési célú részesedések vásárlása (-04/113)	0	0	0	0	0
57	Megjélt tartós részesedéshez kapcsolódó tokelemelés kiadása (-04/114)	0	0	0	0	0
58	Egyéb felhalmozási célú kiadások összesen (39+...+57)	281	281	140	140	0
59	Felhalmozási kiadások összesen (35+36+58)	10 628	10 628	1 674	1 674	0
60	Költségvetési kiadások mindösszesen (34+59)	166 429	171 852	31 686	31 686	0
61	Egyéb saját működési bevétel (-07/12)	3 428	3 428	110	110	0
62	eből: Önkormányzat vagyonszerzésből származó bevétel (-07/06)	0	0	0	0	0
63	Vadászati jog gyakorlásából, hasznosításából származó bevétel (-07/07)	0	0	0	0	0
64	Működési célú áfa bevételek, visszatérítések (-07/18)	0	0	0	0	0
65	Működési célú hozam- kamatbevételek összesen (-07/22)	0	0	51	51	0
66	eből: Működési célú realitási árfolyamnyereség bevétele (-07/21)	0	0	0	0	0
67	Intézményi működési bevételek (61+64+65)	3 428	3 428	161	161	0
68	Önkormányzatok működési költségvetési támogatása (-09/23)	148 642	154 027	43 826	43 826	0
69	Előző évi költségvetési hiányszűntetés, visszatérítések (-09/24)	0	0	0	0	0
70	Működési célú garancia- és kezességvállalásból származó megtérülés államháztartáson belülről (-09/25)	0	0	0	0	0
71	Működési célú visszatérítendő támogatások, kölcsönök megtérülése államháztartáson belülről (-09/35)	0	0	0	0	0
72	Működési célú támogatásértéktől kiadás központi költségvetési szervtől (-09/36)	0	0	1 079	1 079	0
73	Működési célú támogatásértéktől kiadás fejezeti kezelésű előirányzatok EU-s programokra és azok hazai társfinanszírozására (-09/37)	0	0	0	0	0
74	Működési célú támogatásértéktől kiadás egyéb fejezeti kezelésű előirányzatoktól (-09/38)	0	0	0	0	0
75	Működési célú támogatásértéktől kiadás központi költségvetési szervtől (-09/39)	0	0	0	0	0
76	Működési célú támogatásértéktől kiadás társadalombiztosítás pénzügyi alapjaitól (-09/40)	0	0	1 855	1 855	0
77	Működési célú támogatásértéktől kiadás elkülönített állami pénzalapoktól (-09/41)	0	0	0	0	0
78	Működési célú támogatásértéktől kiadás helyi önkormányzatoktól és költségvetési szerveiktől (-09/42)	0	0	5 155	5 155	0
79	Működési célú támogatásértéktől kiadás nemzeti önkormányzatoktól és költségvetési szerveiktől (-09/44)	0	0	0	0	0
80	Működési célú támogatásértéktől kiadás térségi fejlesztési tanácsoktól és költségvetési szerveiktől (-09/45)	0	0	0	0	0
81	Működési célú garancia- és kezességvállalásból származó megtérülés államháztartáson kívülre (-09/48)	0	0	0	0	0
82	Működési célú támogatások államháztartáson belülről (68+...+81)	168 212	173 635	51 915	51 915	0
83	Működési célú garancia- és kezességvállalásból származó megtérülés államháztartáson kívülre (-09/48)	0	0	0	0	0

#	Művelet		80 - Időközi költségvetési jelentés (a 10/2013. (III.13) NGM rendelet 12. § alapján)			Tervezésből finanszírozások befizetése
	Eredeti előirányzat	Módosított előirányzat	Teljesítés	Módosított előirányzat	Teljesítés	
	3	4	5	6	6	
84	Működési célú visszatérítendő támogatások, kölcsönök visszatérülése államháztartáson kívülről (=09/57)	0	0	89	0	
85	Működési célú pénzeszközátvitel államháztartáson kívülről (=09/68)	13	13	1 506	0	
86	Működési célú átvett pénzeszközök (83+84+85)	13	13	1 595	0	
87	Igazgatási szolgáltatási díj (=16/01)	0	0	9	0	
88	Felügyeleti jellegű tevékenység díja (=16/02)	0	0	0	0	
89	Gépjárműadó (=16/03)	16 000	16 000	499	376	
90	Terrőföld bérbeadásából származó jövedelemadó (=16/04)	0	0	0	0	
91	Önkormányzatoknak átengedett egyéb közhatalmi bevételek (16/05)	0	0	0	0	
92	Helyi adók és adójellegű bevételek (=16/17)	138 517	138 517	47 304	24 209	
93	eből: Építményadó (=16/07)	0	0	0	0	
94	Telekadó (=16/08)	0	0	0	0	
95	Vállalkozók kommunális adója (=16/09)	0	0	0	0	
96	Magánszemélyek kommunális adója (=16/10)	0	0	0	0	
97	Idégenforgalmi adó tartozkodás után (=16/11)	0	0	0	0	
98	Idégenforgalmi adó épület után (=16/12)	0	0	0	0	
99	Iparüzési adó állandó jelleggel végzett iparüzési tevékenység után (napi átalány) (=16/13)	137 789	137 789	47 115	24 108	
100	Iparüzési adó ideiglenes jelleggel végzett iparüzési tevékenység után (napi átalány) (=16/14)	0	0	0	0	
101	Ebrendészeti hozzájárulás (16/15)	0	0	0	0	
102	Talajterhelési díj (16/16)	728	728	189	101	
103	Adópolék, adóbírság (=16/18)	1 100	1 000	557	333	
104	Bírságbevételek (=16/24)	0	0	49	0	
105	Egyéb közhatalmi bevételek (=16/25)	0	100	0	0	
106	Közhatalmi bevételek (87+...+92+103+104+105)	155 617	155 617	48 418	24 918	
107	Működési bevételek összesen (67+82+86+106)	327 270	332 693	102 089	24 918	
108	Tárgyi eszközök, immateriális javak értékesítése összesen (ÁFA-val) (=08/13)	0	0	0	0	
109	Egyéb felhalmozási bevételek (=08/14)	0	0	0	0	
110	Allami készletek, tartalékok értékesítése (=08/15)	0	0	0	0	
111	Osztalékok, üzemméltetési és koncessziós díjak, vagyionkezelésbe adásból származó bevétel (933-ból, 935) (=08/16+17+18)	0	0	0	0	
112	Tartós részesedések értékesítése (=08/21)	0	0	0	0	
113	Meglévő részesedések tőkekövetéséhez kapcsolódó bevétel (932-ből) (=08/23+24)	0	0	0	0	
114	Vállalatértékesítésből, privatzincióból származó bevételek (932-ből) (=08/23+24)	0	0	0	0	
115	Kamatbevételek (=08/25+26+27)	0	0	0	0	
116	eből: Felhalmozási célú realizált árfolyamnyereség bevétele (=08/27)	0	0	0	0	
117	Felhalmozási bevételek (108+...+115)	0	0	0	0	
118	Önkormányzatok felhalmozási költségvetési támogatása (=09/79)	0	0	0	0	
119	Felhalmozási célú garancia- és kezességvállalásból származó megtérülés államháztartáson belülről (=09/80)	0	0	0	0	
120	Felhalmozási célú visszatérítendő támogatások, kölcsönök megtérülése államháztartáson belülről (=09/90)	0	0	0	0	
121	Felhalmozási célú támogatásértékű bevétel központi költségvetési szervtől (=09/91)	0	0	0	0	
122	Felhalmozási célú támogatásértékű bevétel fejzenti kezelésű előirányzattal EU-s programokra és azok havi társfinanszírozására (=09/92)	0	0	0	0	
123	Felhalmozási célú támogatásértékű bevétel egyéb fejzenti kezelésű előirányzattal (=09/93)	0	0	0	0	
124	Felhalmozási célú támogatásértékű bevétel központi kezelésű előirányzattal (=09/94)	0	0	0	0	
125	Felhalmozási célú támogatásértékű bevétel társadalombiztosítás pénzügyi alapjától (=09/95)	0	0	0	0	

80 - Időközi költségvetési jelentés (a 10/2013. (III.13) NGM rendelet 12. § alapján)						
#	Megnevezés	Módosított előirányzat				Teljesítésből háztartások befizetése
		3	4	5	6	
126	Felhalmozási célú támogatásértékű bevétel elkülönített állami pénzalapoktól (=09/96)	0	0	0	0	
127	Felhalmozási célú támogatásértékű bevétel helyi önkormányzatoktól és költségvetési szervektől (=09/97)	0	0	0	0	
128	Felhalmozási célú támogatásértékű bevétel társulásoktól és költségvetési szervektől (=09/98)	0	0	0	0	
129	Felhalmozási célú támogatásértékű bevétel nemzetségi önkormányzatoktól és költségvetési szervektől (=09/99)	0	0	0	0	
130	Felhalmozási célú támogatásértékű bevétel társadalmi szervezetektől és költségvetési szervektől (=09/100)	0	0	0	0	
131	Felhalmozási célú támogatások államháztartáson belülről (118+...+130)	0	0	0	0	
132	Felhalmozási célú garancia- és kezességvállalásból származó megtérülés államháztartáson kívülről (=09/103)	0	0	0	0	
133	Felhalmozási célú visszatérítendő támogatások, kölcsönök visszatérülése államháztartáson kívülről (=09/112)	0	0	0	0	
134	Felhalmozási célú pénzeszközátvétel államháztartáson kívülről (=09/123)	0	0	0	0	
135	Felhalmozási célú átvett pénzeszközök (132+133+134)	0	0	0	0	
136	Felhalmozási bevételek összesen (117+131+135)	0	0	0	0	
137	Költségvetési bevételek mindösszesen (107+136)	327 270	332 693	102 089	0	
138	Működési költségvetési kiadások és bevételek egyenlege (34-107)	-171 469	-171 469	-72 077	0	
139	Felhalmozási költségvetési kiadások és bevételek egyenlege (59 - 136)	10 628	10 628	1 674	0	
140	Alap- és vállalkozási tevékenység közötti elszámolások (=06/29)	0	0	0	0	
141	Allamháztartáson belüli megelőlegezések visszafizetése (=06/15)	0	0	0	0	
142	Központi, irányítószervi működési támogatás folyósítása (=06/16)	191 083	191 083	37 902	0	
143	Központi, irányítószervi felhalmozási támogatás folyósítása (=06/17)	2 380	2 380	0	0	
144	Rövid lejáratú hitelek, kölcsönök (visszafizetése) törlesztése (=06/04)	0	0	0	0	
145	Egyéb hitelek, kölcsönök (visszafizetése) törlesztése (=06/01+03+24)	0	0	0	0	
146	Befektetési célú értékpapírok vásárlása, beváltása (=06/11+12+22+23)	0	0	0	0	
147	Forgatási célú értékpapírok beváltása, vásárlása (=06/07+10+21)	0	0	0	0	
148	Pénzügyi lízing-vételezés törlesztése (=06/19)	0	0	0	0	
149	Finanszírozási kiadások összesen (140+...+148)	193 463	193 463	37 902	0	
150	Függő, átvett, kiegyenlítő kiadások (=06/34)	0	0	2 836	0	
151	Maradvány működési célú igénybevétele (=10/15+10/17)	32 622	32 622	0	0	
152	Maradvány felhalmozási célú igénybevétele (=10/16+10/18)	0	0	0	0	
153	Alap- és vállalkozási tevékenység közötti elszámolások (=10/19)	0	0	0	0	
154	Allamháztartáson belüli megelőlegezések beérkezése (=10/21)	0	0	0	0	
155	Központi, irányítószervi működési célú támogatás (=10/22)	0	0	0	0	
156	Központi, irányítószervi felhalmozási célú támogatás (=10/23)	0	0	0	0	
157	Rövid lejáratú hitelek, kölcsönök felvétele (=10/04)	0	0	0	0	
158	Egyéb hitelek, kölcsönök felvétele (=10/01+03+29)s	0	0	0	0	
159	Befektetési célú értékpapírok kibocsátása, értékesítése (=10/10+...+13+26+27+28)	0	0	0	0	
160	Forgatási célú értékpapírok kibocsátása, értékesítése (=10/07+09+25)	0	0	0	0	
161	Finanszírozási bevételek összesen (151+...+160)	32 622	32 622	0	0	
162	Függő, átvett, kiegyenlítő bevételek (=10/38)	0	0	6 720	0	
163	Tárgyveti kiadások (60+149+150)	359 892	365 315	72 424	0	
164	Tárgyveti bevételek (137+161+162)	359 892	365 315	108 809	0	
165	Pénzkészlet, jamiár 1-jén (80/86)	0	0	33 950	0	
166	Pénzkészlet a tárgyidőszak végén(80/87)	0	0	70 335	0	
167	Foglalkoztatottak létszáma (B) - időszakra (80/88)	20	20	19	0	

FIR: 734608

PMINFO - I. negyedév

HERNAD NAGYKÖZSÉG ÖNKORMÁNYZATA

Megye: 13 Településtípus: 0094

Szakág: 841105 Szektor: 1254 Időszak: 2013.PMINFO_1

Készült: 2013.04.25 13:14
Ellenőrző kód: 5024500663
Értéktípus: Ezer Forint

80 - Időközi költségvetési jelentés (a 10/2013. (III.13) NGM rendelet 12. § alapján)						
#	Megnevezés	Eredeti előirányzat	Modosított előirányzat	Teljesítés	Teljesítésből háztartások befizetése	
1		3	4	5	6	
168	Munkajogi létszám (fő) a tárgyidőszak végén (80/89)	0	0	20		0

#	Magnevezés				Eredeti előirányzat	Módosított előirányzat	Teljesítés	Teljesítésből hátrahagyott befizetések
	NETTO80 - Nettósított - Időközi költségvetési jelentés (az 5/2012. (III. 1.) NGM rendelet 12. § alapján)							
1	2				3	4	5	6
01	Rendszeres személyi juttatás (=02/09)				119 306	119 306	19 551	0
02	Nem rendszeres személyi juttatás (=02/42)				9 914	9 914	1 816	0
03	Külső személyi juttatások (=02/48)				6 306	6 306	1 969	0
04	Személyi juttatások összesen (01+02+03)				135 526	135 526	23 336	0
05	Munkaadókat terhelő járulékok és szociális hozzájárulási adó (=02/54)				38 133	38 133	5 936	0
06	ebből: Egészségügyi hozzájárulás (=02/52)				553	553	124	0
07	Dologi kiadások (=03/14+18+33+34+45+46+68)				117 764	118 075	25 556	0
08	Működési célú általános forgalmi adó összesen (=03/40)				28 097	28 097	6 686	0
09	Különféle költségvetési befizetések (=03/55)				311	0	0	0
10	ebből: Előző évi maradvány visszafizetése (=03/47)				0	0	0	0
11	Egyéb folyó kiadások (Adók, díjak, egyéb befizetések, Realizált árfolyamvesztések) (=03/61+67)				1 549	1 549	140	0
12	ebből: Nemzetközi tagsági díjak (=03/57)				0	0	0	0
13	Kamatkiadások (=03/66)				801	801	5	0
14	Dologi kiadások összesen (07+08+09+11+13)				148 522	148 522	32 387	0
15	Működési célú garancia- és kezességvállalásból származó kifizetés államháztartáson belülré (=04/01)				0	0	0	0
16	Működési célú visszatérítendő támogatások, kölcsönök nyújtása államháztartáson belülré (=04/11)				0	0	0	0
17	Működési célú visszatérítendő támogatások, kölcsönök törlesztése államháztartáson belülré (=04/21)				0	0	0	0
18	Működési célú támogatásértéki kiadás központi költségvetési szervnek (373-ből) (=04/22)				0	0	962	0
19	Működési célú támogatásértéki kiadás fejérezeti kezelésű előirányzatnak, EU-s programokra és azok hazai társfinanszírozására (373-ből) (=04/23)				0	0	0	0
20	Működési célú támogatásértéki kiadás egyéb fejérezeti kezelésű előirányzatnak (373-ből) (=04/24)				0	0	0	0
21	Működési célú támogatásértéki kiadás társadalombiztosítási pénzügyi alapjának 373-ből) (=04/25)				0	0	0	0
22	Működési célú támogatásértéki kiadás elkülönített állami pénzalapoknak (373-ből) (=04/26)				0	0	0	0
23	Működési célú támogatásértéki kiadás helyi önkormányzatoknak és költségvetési szerveknek (373-ből) (=04/27)				0	0	0	0
24	Működési célú támogatásértéki kiadás társulásoknak és költségvetési szerveknek (373-ből) (=04/28)				0	0	0	0
25	Működési célú támogatásértéki kiadás nemzeti önkormányzatoknak és költségvetési szerveknek (373-ből) (=04/29)				0	0	0	0
26	Működési célú támogatásértéki kiadás területi fejlesztési tanácsoknak és költségvetési szerveknek (373-ből) (=04/30)				0	0	0	0
27	Működési célú garancia- és kezességvállalásból származó kifizetés államháztartáson kívülré (=04/32)				0	0	0	0
28	Működési célú visszatérítendő támogatások, kölcsönök nyújtása államháztartáson kívülré (=04/41)				0	0	0	0
29	Működési célú pénzeszközátadások államháztartáson kívülré (=04/52)				4 030	6 030	282	0
30	Tartalékok (működési célú) (=04/57)				18 857	24 280	0	0
31	Egyéb működési célú kiadások összesen (15+...+30)				28 452	33 875	1 244	0
32	Társadalom- és szociálpolitikai juttatások (=12/10+17+20+28+49)				25 409	25 409	10 672	0
33	Ellátottak pénzbeli juttatásai (=12/32)				0	0	0	0
34	Működési kiadások összesen (04+05+14+31+32+33)				376 042	381 465	73 575	0
35	Felújítások (ÁFA-val) (=05/06)				13 917	13 917	0	0
36	Beruházások (ÁFA-val) (=05/17)				3 810	3 810	1 642	0
37	ebből: Beruházás előzetesen felszámított általános forgalmi adója (05/15)				0	811	39	0
38	Beruházási kiadásokhoz kapcsolódó általános forgalmi adó befizetése (05/16)				811	0	0	0
39	Felhalmozási célú garancia- és kezességvállalásból származó kifizetés államháztartáson belülré (=04/59)				0	0	0	0
40	Felhalmozási célú visszatérítendő támogatások, kölcsönök nyújtása államháztartáson belülré (=04/69)				0	0	0	0
41	Felhalmozási célú visszatérítendő támogatások, kölcsönök törlesztése államháztartáson belülré (=04/79)				0	0	0	0
42	Felhalmozási célú támogatásértéki kiadás központi költségvetési szervnek (374-ből) (=04/80)				0	0	0	0

NETTO80 - Nettósfitt - Időközi költségvetési jelentés (az 5/2012. (III. 1.) NGM rendelet 12. § alapján)						
#	Magnevzés	Eredeti előirányzat			Teljesítés	
		3.	4.	5.	6.	Teljesítésből hátramaradott befizetés
43	Felhalmozási célú támogatásértéktől kiadás fejezeti kezelésű előirányzatnak EU-s programokra és azok hazai társfinanszírozására (374-ből) (=04/81)	0	0	0	0	0
44	Felhalmozási célú támogatásértéktől kiadás egyéb fejezeti kezelésű előirányzatnak (374-ből) (=04/82)	0	0	0	0	0
45	Felhalmozási célú támogatásértéktől kiadás társadalombiztosítási pénzügyi alapjainak (374-ből) (=04/83)	0	0	0	0	0
46	Felhalmozási célú támogatásértéktől kiadás elkülönített állami pénzalapoknak (374-ből) (=04/84)	0	0	0	0	0
47	Felhalmozási célú támogatásértéktől kiadás helyi önkormányzatoknak és költségvetési szerveknek (374-ből) (=04/85)	0	0	0	0	0
48	Felhalmozási célú támogatásértéktől kiadás társulásoknak és költségvetési szerveknek (374-ből) (=04/86)	0	0	0	0	0
49	Felhalmozási célú támogatásértéktől kiadás nemzeti önkormányzatoknak és költségvetési szerveknek (374-ből) (=04/87)	0	0	0	0	0
50	Felhalmozási célú támogatásértéktől kiadás térségi fejlesztési tanácsoknak és költségvetési szerveknek (374-ből) (=04/88)	0	0	0	0	0
51	Felhalmozási célú garancia- és kezességvállalásból származó kifizetés államháztartáson kívülről (=04/90)	0	0	0	0	0
52	Felhalmozási célú visszatérítendő támogatások, kölcsönök nyújtása államháztartáson kívülről (=04/99)	0	0	0	0	0
53	Lakástámogatás (=04/100)	0	0	0	0	0
54	Felhalmozási célú pénzeszközmozgások államháztartáson kívülről (=04/111)	281	281	140	140	0
55	Felhalmozási célú céltervek (=04/112)	0	0	0	0	0
56	Befektetési célú részesedések vásárlása (=04/113)	0	0	0	0	0
57	Meglévő tartós részesedésekhez kapcsolódó lökemelet kiadása (=04/114)	0	0	0	0	0
58	Egyéb felhalmozási célú kiadások összesen (39+...+57)	281	281	140	140	0
59	Felhalmozási kiadások összesen (34+58)	18 008	18 008	1 782	1 782	0
60	Költségvetési kiadások mindösszesen (34+59)	394 050	399 473	75 357	75 357	0
61	Egyéb saját működési bevétel (=07/12)	30 499	30 499	7 551	7 551	0
62	ebből: Önkormányzati vagyoni bevételekből származó bevétel (=07/06)	0	0	0	0	0
63	Vadászati jog gyakorlásából, hasznosításából származó bevétel (=07/07)	0	0	0	0	0
64	Működési célú áfa bevételek visszatérítései (=07/18)	6 887	6 887	1 862	1 862	0
65	Működési célú hozam- kamatbevételek összesen (=07/22)	0	0	53	53	0
66	ebből: Működési célú realizált arbfolyamteresség bevétele (=07/21)	0	0	0	0	0
67	Intézményi működési bevételek (61+64+65)	37 386	37 386	9 466	9 466	0
68	Önkormányzatok működési költségvetési támogatása (=09/23)	148 642	154 027	43 826	43 826	0
69	Előző évi költségvetési kiegészítések, visszatérítések (=09/24)	0	0	0	0	0
70	Működési célú garancia- és kezességvállalásból származó megjelölés államháztartáson belülről (=09/25)	0	0	0	0	0
71	Működési célú visszatérítendő támogatások, kölcsönök megtérülése államháztartáson belülről (=09/35)	0	0	0	0	0
72	Működési célú támogatásértéktől bevétel központi költségvetési szervtől (=09/36)	0	0	1 986	1 986	0
73	Működési célú támogatásértéktől bevétel fejezeti kezelésű előirányzatok EU-s programokra és azok hazai társfinanszírozására (=09/37)	0	0	283	283	0
74	Működési célú támogatásértéktől bevétel egyéb fejezeti kezelésű előirányzatoktól (=09/38)	0	0	0	0	0
75	Működési célú támogatásértéktől bevétel központi költségvetési szervtől (=09/39)	0	0	0	0	0
76	Működési célú támogatásértéktől bevétel társadalombiztosítási pénzügyi alapjaitól (=09/40)	0	0	1 855	1 855	0
77	Működési célú támogatásértéktől bevétel elkülönített állami pénzalapoktól (=09/41)	0	0	0	0	0
78	Működési célú támogatásértéktől bevétel helyi önkormányzatoktól és költségvetési szervektől (=09/42)	0	0	5 155	5 155	0
79	Működési célú támogatásértéktől bevétel társulásoktól és költségvetési szervektől (=09/43)	0	0	0	0	0
80	Működési célú támogatásértéktől bevétel térségi fejlesztési tanácsoktól és költségvetési szervektől (=09/44)	0	0	0	0	0
81	Működési célú támogatásértéktől bevétel nemzeti önkormányzatoktól és költségvetési szervektől (=09/45)	0	0	0	0	0
82	Működési célú támogatások államháztartáson belülről (68+...+81)	168 212	173 635	53 105	53 105	0
83	Működési célú garancia- és kezességvállalásból származó megjelölés államháztartáson kívülről (=09/48)	0	0	0	0	0

NETTO80 - Nettósított - Időközi költségvetési jelentés (az 5/2012. (III. 1.) NGM rendelet 12. § alapján)						
#	Megnevezés		Tulajdonságok			
	1	2	3	4	5	
			Eredeti előirányzat	Módosított előirányzat	Teljesítés	
			3	4	5	
			Tulajdonságok			
			6			
84	Működési célú visszatérítendő támogatások, kölcsönök visszatérülése államháztartáson kívülről (=09/57)		0	0	89	0
85	Működési célú pénzeszközátvitel államháztartáson kívülről (=09/68)		213	213	1 506	0
86	Működési célú átvett pénzeszközök (83+84+85)		213	213	1 595	0
87	Igazgatási szolgáltatási díj (=16/01)		0	0	9	0
88	Felügyeleti jellegű tevékenység díja (=16/02)		0	0	0	0
89	Cépjárműadó (=16/03)		16 000	16 000	499	376
90	Termőföld bérbeadásból származó jövedelemadó (=16/04)		0	0	0	0
91	Önkormányzatoknak átengedett egyéb közhatalmi bevételek (16/05)		0	0	0	0
92	Helyi adók és adójellegű bevételek (=16/17)		138 517	138 517	47 304	24 209
93	ebből: Építmenyadó (=16/07)		0	0	0	0
94	Teljesadó (=16/08)		0	0	0	0
95	Vállalkozók kommunális adója (=16/09)		0	0	0	0
96	Magánszemélyek kommunális adója (=16/10)		0	0	0	0
97	Idégenforgalmi adó tartózkodás után (=16/11)		0	0	0	0
98	Idégenforgalmi adó épület után (=16/12)		0	0	0	0
99	Iparüzési adó állandó jelleggel végzett iparüzési tevékenység után (napj átalány) (=16/13)		137 789	137 789	47 115	24 108
100	Iparüzési adó ideiglenes, jelleggel végzett iparüzési tevékenység után (napj átalány) (=16/14)		0	0	0	0
101	Ebrendészeti hozzájárulás (16/15)		0	0	0	0
102	Tulajdonosi díj (16/16)		728	728	189	101
103	Adópótlék, adóösszes (=16/18)		1 100	1 000	557	333
104	Bírságbevételek (=16/24)		0	0	49	0
105	Egyéb közhatalmi bevételek (=16/25)		0	100	0	0
106	Közhatalmi bevételek (87+...92+103+104+105)		155 617	155 617	48 418	24 918
107	Működési bevételek összesen (67+82+86+106)		361 428	366 851	112 584	24 918
108	Tárgyi eszközök, immateriális javak értékesítése összesen (AFA-val) (=08/13)		0	0	0	0
109	Egyéb felhalmozási bevételek (=08/14)		0	0	0	0
110	Állami készletek, tartalékok értékesítése (=08/15)		0	0	0	0
111	Orszádekok, üzemeletési és koncessziós díjak, vagyonszerzési bevételek (933-ból, 935) (=08/16+17+18)		0	0	0	0
112	Tartós részesedések értékesítése (=08/21)		0	0	0	0
113	Meglévő részesedések fölkezeléséhez kapcsolódó bevételek (=08/22)		0	0	0	0
114	Vállalatértékesítésből, privátizációból származó bevételek (932-ből) (=08/23+24)		0	0	0	0
115	Kamatbevételek (=08/25+26+27)		0	0	0	0
116	ebből: Felhalmozási célú realizált árfolyamnyereség bevétele (=08/27)		0	0	0	0
117	Felhalmozási bevételek (108+...+115)		0	0	0	0
118	Önkormányzatok felhalmozási költségvetési támogatása (=09/79)		0	0	0	0
119	Felhalmozási célú garancia- és kezességvállalásból származó megtérülés államháztartáson belülről (=09/80)		0	0	0	0
120	Felhalmozási célú visszatérítendő támogatások, kölcsönök megtérülése államháztartáson belülről (=09/90)		0	0	0	0
121	Felhalmozási célú támogatásértékű bevételek központi költségvetési szervtől (=09/91)		0	0	0	0
122	Felhalmozási célú támogatásértékű bevételek központi költségvetési szervtől EU-s programokra és azok hazai társfinanszírozására (=09/92)		0	0	0	0
123	Felhalmozási célú támogatásértékű bevételek egyéb fejezeti kezelésű előirányzatból (=09/93)		0	0	0	0
124	Felhalmozási célú támogatásértékű bevételek központi kezelésű előirányzatból (=09/94)		0	0	0	0
125	Felhalmozási célú támogatásértékű bevételek társadalombiztosítás pénzügyi alapjaiból (=09/95)		0	0	0	0

NETTO80 - Nettóított - Időközi költségvetési jelentés (az 5/2012. (III. 1.) NGM rendelet 12. § alapján)						
#	Megnevezés	Eredeti előirányzat	Módosított előirányzat	Teljesítés	Teljesítésből háztartások bevétele	
1.	2.	3.	4.	5.	6.	
126	Felhalmozási célú támogatásértéki bevétel elkülönített állami pénzalapokról (=09/96)	0	0	0	0	
127	Felhalmozási célú támogatásértéki bevétel helyi önkormányzatoktól és költségvetési szervektől (=09/97)	0	0	0	0	
128	Felhalmozási célú támogatásértéki bevétel társulásoktól és költségvetési szervektől (=09/98)	0	0	0	0	
129	Felhalmozási célú támogatásértéki bevétel nemzeti önkormányzatoktól és költségvetési szervektől (=09/99)	0	0	0	0	
130	Felhalmozási célú támogatásértéki bevétel térségi fejlesztési tanácsoktól és költségvetési szervektől (=09/100)	0	0	0	0	
131	Felhalmozási célú támogatások államháztartáson belülről (118+...+130)	0	0	0	0	
132	Felhalmozási célú garancia- és kezességvállalásból származó megtérülés államháztartáson kívülről (=09/103)	0	0	0	0	
133	Felhalmozási célú visszatérítendő támogatások, kölcsönök visszatérülése államháztartáson kívülről (=09/112)	0	0	0	0	
134	Felhalmozási célú pénzeszközátvitel államháztartáson kívülről (=09/123)	0	0	0	0	
135	Felhalmozási célú átvett pénzeszközök (132+133+134)	0	0	0	0	
136	Felhalmozási bevételek összesen (117+131+135)	0	0	0	0	
137	Kötségvetési bevételek mindösszesen (107+136)	361 428	366 851	112 584	0	
138	Működési költségvetési kiadások és bevételek egyenlege (34-107)	14 614	14 614	-39 009	0	
139	Felhalmozási költségvetési kiadások és bevételek egyenlege (59 - 136)	18 008	18 008	1 782	0	
140	Alap- és vállalkozási tevékenység közötti elszámolások (=06/29)	0	0	0	0	
141	Államháztartáson belüli megelőlegezések visszafizetése (=06/15)	0	0	0	0	
142	Központi, irányítószerzői működési támogatás folyósítása (=06/16)	0	0	0	0	
143	Központi, irányítószerzői felhalmozási támogatás folyósítása (=06/17)	0	0	0	0	
144	Rövid lejáratú hitelek, kölcsönök (visszafizetése) törlesztése (=06/04)	0	0	0	0	
145	Egyéb hitelek, kölcsönök (visszafizetése) törlesztése (=06/01+03+24)	0	0	0	0	
146	Befektetési célú értékpapírok vásárlása, beváltása (=06/11+12+22+23)	0	0	0	0	
147	Forgatási célú értékpapírok beváltása, vásárlása (=06/07+10+21)	0	0	0	0	
148	Pénzügyi lízing ötkérés törlesztése (=06/19)	0	0	0	0	
149	Finanszírozási kiadások összesen (140+...+148)	0	0	0	0	
150	Függő, átfutó, kiegyenlítő kiadások (=06/34)	0	0	4 800	0	
151	Maradvány működési célú igénybevétele (=10/15+10/17)	32 622	32 622	0	0	
152	Maradvány felhalmozási célú igénybevétele (=10/16+10/18)	0	0	0	0	
153	Alap- és vállalkozási tevékenység közötti elszámolások (=10/19)	0	0	0	0	
154	Államháztartáson belüli megelőlegezések beérkezése (=10/21)	0	0	0	0	
155	Központi, irányítószerzői működési célú támogatás (=10/22)	0	0	0	0	
156	Központi, irányítószerzői felhalmozási célú támogatás (=10/23)	0	0	0	0	
157	Rövid lejáratú hitelek, kölcsönök felvétele (=10/04)	0	0	0	0	
158	Egyéb hitelek, kölcsönök felvétele (=10/01+03+29)	0	0	0	0	
159	Befektetési célú értékpapírok kibocsátása, értékesítése (=10/10+...+13+26+27+28)	0	0	0	0	
160	Forgatási célú értékpapírok kibocsátása, értékesítése (=10/07+09+25)	0	0	0	0	
161	Finanszírozási bevételek összesen (151+...+160)	32 622	32 622	0	0	
162	Függő, átfutó, kiegyenlítő bevételek (=10/38)	0	0	6 720	0	
163	Tárgyévi kiadások (60+149+150)	394 050	399 473	80 157	0	
164	Tárgyévi bevételek (137+161+162)	394 050	399 473	119 304	0	
165	Pénzkészlet január 1-jén (80/86)	0	0	33 950	0	
166	Pénzkészlet a tárgyidőszak végén (80/87)	0	0	73 095	0	
167	Foglalkoztatottak létszáma (fő) - időszakra (80/88)	64	68	67	0	

PIR: 754008

PMINFO - I. negyedév

HERNAD NAGYKÖZSÉG ÖNKORMÁNYZATA

Megye: 13 Településtípus: 0094

Szakág: 841105 Szektor: 1254 Időszak: 2013.PMINFO_1

Készült: 2013.04.25 13:14
Ellenőrző kód: 5024500663
Értéktípus: Ezer Forint

NETTO80 - Nettósított - Időközi költségvetési jelentés (az 5/2012. (III. 1.) NGM rendelet 12. § alapján)					
#	Megnevezés	Eredeti előirányzat	Módosított előirányzat	Teljesítés	Teljesítésből kizártak befizetése
1	2	3	4	5	6
168	Munkajogi létszám (B) a tárgyidőszak végén (8089)	0	0	68	0

A megye megnevezése, székhelye:
PEST
.....
.....
.....

Irányító szerv:
.....
.....
.....


Számjel

440666 PIR-törzsszám	1251 Szektor	13 Megye	0606 PÜK	841105 Szakágazat
--------------------------------	------------------------	--------------------	--------------------	-----------------------------

A költségvetési szerv megnevezése, székhelye:
HERNÁDI POLGÁRMESTERI HIVATAL

2376 Hernád Köztársaság út 47

PMINFO - I. negyedév
2013 PMINFO - I. negyedév

<p><u>Edu Husari</u> a beszámoló elkészítéséért kijelölt felelős személy</p> <p>mérlegképes regisztrációs szám: <input type="text" value="12818"/> vagy könyvvizsgálói kamarai tagszám: <input type="text" value=""/><input type="text" value=""/><input type="text" value=""/><input type="text" value=""/><input type="text" value=""/></p>	 <p>..... a szerv vezetője</p>
---	---

Kelt Hernád, 2013 év 04 hó 25 nap

Kelt,évhónap

Kapcsolattartó, ill. felvilágosítást nyújtó személy:

Az irányító szerv részéről ellenőrizte:

RAJZ JAWOSWI (név)
201374-122 (telefon)

..... (név)
..... (telefon)

Kelt,évhónap

PIR: 440666

PMINFO - I. negyedév

HERNADI POLGÁRMESTERI HIVATAL

Megye: 13 Településtípus: 0094

Szakág: 841105 Szektor: 1251 Időszak: 2013.PMINFO_1

Készült: 2013.04.25 13:12

Ellenőrző kód: 1814277238

Tartalomi egységek	
Szám	Úrlap megnevezés
80	Időközi költségvetési jelentés (a 10/2013. (III.13) NGM rendelet 12. § alapján)

PIK: 440666

PMINFO - I. negyedév

HERNÁDI POLGÁRMESTERI HIVATAL

Megye: 13 Településtípus: 0094

Szakág: 841105 Szektor: 1251 Időszak: 2013.PMINFO_1

Készült: 2013.04.25 13:12
Ellenőrző kód: 1814277238

Üres űrlapok jegyzéke	
Űrlap megnevezés	
Szám	

80 - Időközi költségvetési jelentés (a 10/2013. (III.13) NGM rendelet 12. § alapián)					
#	Működés	Ezerden előirányzat		Teljesítés	Teljesítésből hátramaradt befizetés
		3	4		
01	Rendszeres személyi juttatás (=02/09)	42 668	42 668	7 024	0
02	Nem rendszeres személyi juttatás (=02/42)	4 554	4 554	1 041	0
03	Külső személyi juttatások (=02/48)	3 580	3 580	1 054	0
04	Személyi juttatások összesen (01+02+03)	50 802	50 802	9 119	0
05	Munkaadókat terhelő járulékok és szociális hozzájárulási adó (=02/54)	15 448	15 448	2 216	0
06	ebblől: Egészségügyi hozzájárulás (=02/52)	390	390	69	0
07	Dologi kiadások (=03/14+18+33+34+45+46+68)	35 979	36 130	8 762	0
08	Működési célú általános forgalmi adó összesen (=03/40)	11 309	11 309	3 073	0
09	Különféle költségvetési befizetések (=03/55)	151	0	0	0
10	ebblől: Előző évi maradvány visszafizetése (=03/47)	0	0	0	0
11	Egyéb folyó kiadások (Adók, díjak, egyéb befizetések, Reálzárt árfolyamvesztések) (=03/61+67)	709	709	108	0
12	ebblől: Nemzetközi tagsági díjak (=03/57)	0	0	0	0
13	Kamatkiadások (=03/66)	301	301	0	0
14	Dologi kiadások összesen (07+08+09+11+13)	48 449	48 449	11 943	0
15	Működési célú garancia- és kezességvállalásból származó kifizetés államháztartáson belülről (=04/01)	0	0	0	0
16	Működési célú visszatérítendő támogatások, kölcsönök nyújtása államháztartáson belülről (=04/11)	0	0	0	0
17	Működési célú visszatérítendő támogatások, kölcsönök törlesztése államháztartáson belülről (=04/21)	0	0	0	0
18	Működési célú támogatásértéktelű kiadás központi költségvetési szervek (373-ből) (=04/22)	0	0	0	0
19	Működési célú támogatásértéktelű kiadás fejezeti kezelésű előirányzatok EU-s programokra és azok hazai társfinanszírozására (373-ből) (=04/23)	0	0	0	0
20	Működési célú támogatásértéktelű kiadás egyéb fejezeti kezelésű előirányzatok (373-ből) (=04/24)	0	0	0	0
21	Működési célú támogatásértéktelű kiadás társadalombiztosítási pénzügyi alapjainak (373-ből) (=04/25)	0	0	0	0
22	Működési célú támogatásértéktelű kiadás elkülönített állami pénzalapok (373-ből) (=04/26)	0	0	0	0
23	Működési célú támogatásértéktelű kiadás helyi önkormányzatoknak és költségvetési szerveknek (373-ből) (=04/27)	0	0	0	0
24	Működési célú támogatásértéktelű kiadás társulásoknak és költségvetési szerveknek (373-ből) (=04/28)	0	0	0	0
25	Működési célú támogatásértéktelű kiadás nemzeti önkormányzatoknak és költségvetési szerveknek (373-ből) (=04/29)	0	0	0	0
26	Működési célú támogatásértéktelű kiadás térségi fejlesztési tanácsoknak és költségvetési szerveknek (373-ből) (=04/30)	0	0	0	0
27	Működési célú garancia- és kezességvállalásból származó kifizetés államháztartáson kívülre (=04/32)	0	0	0	0
28	Működési célú visszatérítendő támogatások, kölcsönök nyújtása államháztartáson kívülre (=04/41)	0	0	0	0
29	Működési célú pénzeszköztartások államháztartáson kívülre (=04/52)	0	0	0	0
30	Tartalékok (működési célú) (=04/57)	0	0	0	0
31	Egyéb működési célú kiadások összesen (15+...+30)	0	0	0	0
32	Társadalmi- és szociálpolitikai juttatások (=12/10+17+20+28+49)	8 062	8 062	3 789	0
33	Ellátottak pénzbeli juttatásai (=12/32)	0	0	0	0
34	Működési kiadások összesen (04+05+14+31+32+33)	122 761	122 761	27 067	0
35	Felújítások (ÁFA-val) (=05/06)	180	180	0	0
36	Beruházások (ÁFA-val) (=05/17)	2 200	2 200	108	0
37	ebblől: Beruházás előzetesen felszámított általános forgalmi adója (05/15)	468	468	23	0
38	Beruházási kiadásokhoz kapcsolódó általános forgalmi adó befizetés (05/16)	0	0	0	0
39	Felhalmozási célú garancia- és kezességvállalásból származó kifizetés államháztartáson belülről (=04/59)	0	0	0	0
40	Felhalmozási célú visszatérítendő támogatások, kölcsönök nyújtása államháztartáson belülről (=04/69)	0	0	0	0
41	Felhalmozási célú visszatérítendő támogatások, kölcsönök törlesztése államháztartáson belülről (=04/79)	0	0	0	0
42	Felhalmozási célú támogatásértéktelű kiadás központi költségvetési szervek (374-ből) (=04/80)	0	0	0	0

#	Magnevezés	80 - Időközi költségvetési jelentés (a 10/2013. (III.13) NGM rendelet 12. § alapján)			Teljesítés	Teljesítésből kiadások befejezése
		Eredeti előirányzat	Modosított előirányzat	3		
1.	2	3	4	5	6	
43	Felhalmozási célú támogatásértéktelű kiadás egyéb fejlesztési célú kiadásokból (374-ből) (=04/82)	0	0	0	0	0
44	Felhalmozási célú támogatásértéktelű kiadás egyéb fejlesztési célú kiadásokból (374-ből) (=04/83)	0	0	0	0	0
45	Felhalmozási célú támogatásértéktelű kiadás társadalombiztosítási pénzügyi alapjainak (374-ből) (=04/83)	0	0	0	0	0
46	Felhalmozási célú támogatásértéktelű kiadás elkülönített állami pénzalapokból (374-ből) (=04/84)	0	0	0	0	0
47	Felhalmozási célú támogatásértéktelű kiadás helyi önkormányzatoknak és költségvetési szerveiknek (374-ből) (=04/85)	0	0	0	0	0
48	Felhalmozási célú támogatásértéktelű kiadás társulásoknak és költségvetési szerveiknek (374-ből) (=04/86)	0	0	0	0	0
49	Felhalmozási célú támogatásértéktelű kiadás nemzeti önkormányzatoknak és költségvetési szerveiknek (374-ből) (=04/87)	0	0	0	0	0
50	Felhalmozási célú támogatásértéktelű kiadás térségi fejlesztési tanácsoknak és költségvetési szerveiknek (374-ből) (=04/88)	0	0	0	0	0
51	Felhalmozási célú garancia- és kezességvállalásból származó kifizetés államháztartáson kívülről (=04/90)	0	0	0	0	0
52	Felhalmozási célú visszatérítendő támogatások, kölcsönök nyújtása államháztartáson kívülről (=04/99)	0	0	0	0	0
53	Lakástámogatás (=04/100)	0	0	0	0	0
54	Felhalmozási célú pénzeszközmozgások államháztartáson kívülről (=04/111)	0	0	0	0	0
55	Felhalmozási célú célterületek (=04/112)	0	0	0	0	0
56	Befektetési célú részesedések vásárlása (=04/113)	0	0	0	0	0
57	Meglévő tartós részesedéshez kapcsolódó kölcsönfelvétel kiadása (=04/114)	0	0	0	0	0
58	Egyéb felhalmozási célú kiadások összesen (39+...+57)	0	0	0	0	0
59	Felhalmozási kiadások összesen (35+36+58)	2 380	2 380	108	108	0
60	Költségvetési kiadások mindösszesen (34+59)	125 141	125 141	27 175	27 175	0
61	Egyéb saját működési bevétel (=07/12)	26 181	26 181	6 896	6 896	0
62	Ebből: Önkormányzati vagyoni bevételekből származó bevétel (=07/06)	0	0	0	0	0
63	Vadászati jog gyakorlásából, hasznosításából származó bevétel (=07/07)	0	0	0	0	0
64	Működési célú áfa bevételek, visszatérítések (=07/18)	6 887	6 887	1 862	1 862	0
65	Működési célú hozam- kamatbevételek összesen (=07/22)	0	0	0	0	0
66	Ebből: Működési célú realizált árfolyamnyereség bevétele (=07/21)	0	0	0	0	0
67	Intézményi működési bevételek (61+64+65)	33 068	33 068	8 759	8 759	0
68	Önkormányzatok működési költségvetési támogatása (=09/23)	0	0	0	0	0
69	Előző évi költségvetési kiegészítések, visszatérítések (=09/24)	0	0	0	0	0
70	Működési célú garancia- és kezességvállalásból származó megtérülés államháztartáson belülről (=09/25)	0	0	0	0	0
71	Működési célú visszatérítendő támogatások, kölcsönök megtérülése államháztartáson belülről (=09/35)	0	0	0	0	0
72	Működési célú támogatásértéktelű bevétel központi költségvetési szervtől (=09/36)	0	0	0	0	0
73	Működési célú támogatásértéktelű bevétel fejlesztési előirányzatból EU-s programokra és azok társfinanszírozására (=09/37)	0	0	0	0	0
74	Működési célú támogatásértéktelű bevétel egyéb fejlesztési célú kiadásokból (=09/38)	0	0	0	0	0
75	Működési célú támogatásértéktelű bevétel központi költségvetési szervtől (=09/39)	0	0	0	0	0
76	Működési célú támogatásértéktelű bevétel társadalombiztosítási pénzügyi alapjaitól (=09/40)	0	0	0	0	0
77	Működési célú támogatásértéktelű bevétel elkülönített állami pénzalapoktól (=09/41)	0	0	0	0	0
78	Működési célú támogatásértéktelű bevétel helyi önkormányzatoktól és költségvetési szerveiktől (=09/42)	0	0	0	0	0
79	Működési célú támogatásértéktelű bevétel társulásoktól és költségvetési szerveiktől (=09/43)	0	0	0	0	0
80	Működési célú támogatásértéktelű bevétel nemzeti önkormányzatoktól és költségvetési szerveiktől (=09/44)	0	0	0	0	0
81	Működési célú támogatásértéktelű bevétel térségi fejlesztési tanácsoktól és költségvetési szerveiktől (=09/45)	0	0	0	0	0
82	Működési célú támogatások államháztartáson belülről (68+...+81)	0	0	907	907	0
83	Működési célú garancia- és kezességvállalásból származó megtérülés államháztartáson kívülről (=09/48)	0	0	0	0	0

80 - Időközi költségvetési jelentés (a 10/2013. (III.13) NGM rendelet 12. § alapján)						
#	Magnevezés	Eredeti előirányzat			Teljesítés	
		3	4	5	6	Teljesítésből hátramaradtok befizetése
84	Működési célú visszatérítendő támogatások, kölcsönök visszaértelése államháztartáson kívülről (=09/57)	0	0	0	0	0
85	Működési célú pénzeszközátvétel államháztartáson kívülről (=09/68)	0	0	0	0	0
86	Működési célú átvett pénzeszközök (83+84+85)	0	0	0	0	0
87	Iszogatási szolgáltatási díj (=16/01)	0	0	0	0	0
88	Felügyeleti jellegű tevékenység díja (=16/02)	0	0	0	0	0
89	Gépjárműadó (=16/03)	0	0	0	0	0
90	Termőföld bérbekadásból származó jövedelemadó (=16/04)	0	0	0	0	0
91	Önkormányzatoknak átengedett egyéb közhatalmi bevételek (16/05)	0	0	0	0	0
92	Helvi adók és adójellegű bevételek (=16/17)	0	0	0	0	0
93	eből: Építményadó (=16/07)	0	0	0	0	0
94	Telkaadó (=16/08)	0	0	0	0	0
95	Vállalkozók kommunális adója (=16/09)	0	0	0	0	0
96	Magánszemélyek kommunális adója (=16/10)	0	0	0	0	0
97	Idégenforgalmi adó tartózkodás után (=16/11)	0	0	0	0	0
98	Idégenforgalmi adó épület után (=16/12)	0	0	0	0	0
99	Iparruási adó állandó jelleggel végzett iparruási tevékenység után (napj átalány) (=16/13)	0	0	0	0	0
100	Iparruási adó ideiglenes jelleggel végzett iparruási tevékenység után (napj átalány) (=16/14)	0	0	0	0	0
101	Ebrendészet hozajánulás (16/15)	0	0	0	0	0
102	Talajterhelési díj (16/16)	0	0	0	0	0
103	Adópolék, adóbírság (=16/18)	0	0	0	0	0
104	Bírságbevételek (=16/24)	0	0	0	0	0
105	Egyéb közhatalmi bevételek (=16/25)	0	0	0	0	0
106	Közhatalmi bevételek (87+...92+103+104+105)	0	0	0	0	0
107	Működési bevételek összesen (67+82+86+106)	33 068	33 068	9 666	0	0
108	Tárgyi eszközök, immateriális javak értékesítése összesen (ÁFA-val) (=08/13)	0	0	0	0	0
109	Egyéb felhalmozási bevételek (=08/14)	0	0	0	0	0
110	Allami készletek, tartalékok értékesítése (=08/15)	0	0	0	0	0
111	Osztalékok, üzemieltési és koncessziós díjak, vagyonekezelésbe adásból származó bevétel (933-ból, 935) (=08/16+17+18)	0	0	0	0	0
112	Tarós részesedések értékesítése (=08/21)	0	0	0	0	0
113	Meglévő részesedések likvidálásához költésállásához kapcsolódó bevételek (=08/22)	0	0	0	0	0
114	Vállalatértékesítésből, privátizációból származó bevételek (932-ből) (=08/23+24)	0	0	0	0	0
115	Kamatbevételek (=08/25+26+27)	0	0	0	0	0
116	eből: Felhalmozási célú realizált árfolyamnyereség bevétele (=08/27)	0	0	0	0	0
117	Felhalmozási bevételek (108+...+115)	0	0	0	0	0
118	Önkormányzatok felhalmozási költségvetési támogatása (=09/79)	0	0	0	0	0
119	Felhalmozási célú garancia- és kezességvállalásból származó megtérülés államháztartáson belülről (=09/80)	0	0	0	0	0
120	Felhalmozási célú visszatérítendő támogatások, kölcsönök megtérülése államháztartáson belülről (=09/90)	0	0	0	0	0
121	Felhalmozási célú támogatásértéki bevétel központi költségvetési szervtől (=09/91)	0	0	0	0	0
122	Felhalmozási célú támogatásértéki bevétel fejlesztési célú EU-s programokra és azok hazai társfinanszírozására (=09/92)	0	0	0	0	0
123	Felhalmozási célú támogatásértéki bevétel egyéb fejlesztési előirányzattól (=09/93)	0	0	0	0	0
124	Felhalmozási célú támogatásértéki bevétel központi fejlesztési előirányzattól (=09/94)	0	0	0	0	0
125	Felhalmozási célú támogatásértéki bevétel társadalombiztosítási pénzügyi alapjaitól (=09/95)	0	0	0	0	0

Fír: 440666
 PMINFO - I. negyedév
 HERNÁDI POLGÁRMESTERI HIVATAL
 Megye: 13 Településtípus: 0094
 Szakág: 841105 Szektor: 1251 Időszak: 2013.PMINFO_1

80 - Időközi költségvetési jelentés (a 10/2013. (III.13) NGM rendelet 12. § alapján)						
#	Mégnevezés	Eredeti előirányzat				Teljesítésből hátralévő befizetés
		3	4	5	6	
126	Felhalmozási célú támogatásértéki bevétel elkülönített állami pénzalapoktól (=09/96)	0	0	0	0	
127	Felhalmozási célú támogatásértéki bevétel helyi önkormányzatoktól és költségvetési szervektől (=09/97)	0	0	0	0	
128	Felhalmozási célú támogatásértéki bevétel társulásoktól és költségvetési szervektől (=09/98)	0	0	0	0	
129	Felhalmozási célú támogatásértéki bevétel nemzeti önkormányzatoktól és költségvetési szervektől (=09/99)	0	0	0	0	
130	Felhalmozási célú támogatásértéki bevétel területi fejlesztési tanácsoktól és költségvetési szervektől (=09/100)	0	0	0	0	
131	Felhalmozási célú támogatások államháztartáson belülről (118+...+130)	0	0	0	0	
132	Felhalmozási célú garancia- és kezességvállalásból származó megterülés államháztartáson kívülről (=09/103)	0	0	0	0	
133	Felhalmozási célú visszatérítendő támogatások, kölcsönök visszatérülése államháztartáson kívülről (=09/112)	0	0	0	0	
134	Felhalmozási célú pénzeszközmozgástól államháztartáson kívülről (=09/123)	0	0	0	0	
135	Felhalmozási célú átvett pénzeszközök (132+133+134)	0	0	0	0	
136	Felhalmozási bevételek összesen (117+131+135)	33 068	33 068	9 666	0	
137	Költségvetési bevételek mindösszesen (107+136)	89 693	89 693	17 401	0	
138	Működési költségvetési kiadások és bevételek egyenlege (34-107)	2 380	2 380	108	0	
139	Felhalmozási költségvetési kiadások és bevételek egyenlege (59 - 136)	0	0	0	0	
140	Alap- és vállalkozási tevékenység közötti elszámolások (=06/29)	0	0	0	0	
141	Államháztartáson belüli megelőlegezések visszafizetése (=06/15)	0	0	0	0	
142	Központi, irányítószerinti működési támogatás folyósítása (=06/16)	0	0	0	0	
143	Központi, irányítószerinti felhalmozási támogatás folyósítása (=06/17)	0	0	0	0	
144	Rövid lejáratú hitelek, kölcsönök (visszafizetése) törlesztése (=06/04)	0	0	0	0	
145	Egyéb hitelek, kölcsönök (visszafizetése) törlesztése (=06/01+03+24)	0	0	0	0	
146	Befektetési célú értékpapírok vásárlása, beváltása (=06/11+12+22+23)	0	0	0	0	
147	Forgatási célú értékpapírok beváltása, vásárlása (=06/07+10+21)	0	0	0	0	
148	Pénzügyi lízing tökérség törlesztése (=06/19)	0	0	0	0	
149	Finanszírozási kiadások összesen (140+...+148)	0	0	842	0	
150	Függő, áttűnt, kiegyenlítő kiadások (=06/34)	0	0	0	0	
151	Maradvány működési célú igénybevétele (=10/15+10/17)	0	0	0	0	
152	Maradvány felhalmozási célú igénybevétele (=10/16+10/18)	0	0	0	0	
153	Alap- és vállalkozási tevékenység közötti elszámolások (=10/19)	0	0	0	0	
154	Államháztartáson belüli megelőlegezések beérkezése (=10/21)	89 693	89 693	19 530	0	
155	Központi, irányítószerinti működési célú támogatás (=10/22)	2 380	2 380	0	0	
156	Központi, irányítószerinti felhalmozási célú támogatás (=10/23)	0	0	0	0	
157	Rövid lejáratú hitelek, kölcsönök felvétele (=10/04)	0	0	0	0	
158	Egyéb hitelek, kölcsönök felvétele (=10/01+03+29)	0	0	0	0	
159	Befektetési célú értékpapírok kibocsátás, értékesítése (=10/10+...+13+26+27+28)	0	0	0	0	
160	Forgatási célú értékpapírok kibocsátás, értékesítése (=10/07+09+25)	0	0	0	0	
161	Finanszírozási bevételek összesen (151+...+160)	92 073	92 073	19 530	0	
162	Függő, áttűnt, kiegyenlítő bevételek (=10/38)	0	0	0	0	
163	Tárgyévi kiadások (60+149+150)	125 141	125 141	28 017	0	
164	Tárgyévi bevételek (137+161+162)	125 141	125 141	29 196	0	
165	Pénzkészletet január 1-jén (80/86)	0	0	0	0	
166	Pénzkészletet a tárgyidőszak végén(80/87)	0	0	1 179	0	
167	Foglalkoztatottak létszáma (fő) - időszakra (80/88)	18	18	18	0	

FtR: 440666

PMINFO - I. negyedév
HERNÁDI POLGÁRMESTERI HIVATAL

Megye: 13 Településtípus: 0094

Száká: 841105 Szektor: 1251 Időszak: 2013.PMINFO_1

Készült: 2013.04.25 13:12
Ellenőrző kód: 1814277238
Értéktípus: Ezer Forint

80 - Időközi költségvetési jelentés (a 10/2013. (III.13) NGM rendelet 12. § alapján)					
#	Megnevezés	Eredeti előirányzat	Módosított előirányzat	Teljesítés	Teljesítésből hátramarad befizetés
168	Munkajogi létszám (fő) a tárgyidőszak végén (80/89)	3	4	5	6
		0	0	18	0

A megye megnevezése, székhelye:
PEST
.....
.....
.....

Irányító szerv:
.....
.....
.....

Számjel

668813 PIR-törzsszám	1251 Szektor	13 Megye	0606 PÜK	932900 Szakágazat
--------------------------------	------------------------	--------------------	--------------------	-----------------------------

A költségvetési szerv megnevezése, székhelye:
MŰVELŐDÉSI HÁZ

2376 Hernád Fő út 149

PMINFO - I. negyedév
2013 PMINFO - I. negyedév

Dr. János



a beszámoló elkészítéséért kijelölt felelős személy*

.....
a szerv vezetője

mérlegképes regisztrációs szám:
vagy
könyvvizsgálói kamarai tagszám:

Kelt Hernád, 2013. év 04. hó 25. nap

Kelt,évhónap

Kapcsolattartó, ill. felvilágosítást nyújtó személy:
KACZ JÁNOS (név)
201314-122 (telefon)

Az irányító szerv részéről ellenőrizte:
..... (név)
..... (telefon)

Kelt,évhónap

Tartalomjegyzék	
Szám	Úrlap megnevezés
80	Időközi költségvetési jelentés (a 10/2013. (III.13) NGM rendelet 12. § alapján)

Üres űrlapok jegyzéke	
Úrlap megnevezés	
Szám	

80 - Időközi költségvetési jelentés (a 10/2013. (III.13) NGM rendelet 12. § alapján)

#	Megnevezés	Eredeti előirányzat			Módosított előirányzat			Teljesítés			Teljesítésből hátramaradt befizetés
		3	4	5	3	4	5	3	4	5	
01	Rendszeres személyi juttatás (=02/09)	6 096	6 096	784	0	0	0	0	0	0	0
02	Nem rendszeres személyi juttatás (=02/42)	354	354	64	0	0	0	0	0	0	0
03	Külső személyi juttatások (=02/48)	0	0	80	0	0	0	0	0	0	0
04	Személyi juttatások összesen (01+02+03)	6 450	6 450	928	0	0	0	0	0	0	0
05	Munkaadókat terhelő járulékok és szociális hozzájárulási adó (=02/54)	1 800	1 800	279	0	0	0	0	0	0	0
06	eből: Egészségügyi hozzájárulás (=02/52)	0	0	5	0	0	0	0	0	0	0
07	Dologi kiadások (=03/14+18+33+34+45+46+68)	9 001	9 151	1 473	0	0	0	0	0	0	0
08	Működési célú általános forgalmi adó összesen (=03/40)	905	905	160	0	0	0	0	0	0	0
09	Külföldi költségvetési befizetések (=03/55)	150	150	0	0	0	0	0	0	0	0
10	eből: Előző évi maradvány visszafizetése (=03/47)	0	0	0	0	0	0	0	0	0	0
11	Egyéb folyó kiadások (Adók, díjak egyéb befizetések, Realizált árfolyamvesztések) (=03/61+67)	44	44	3	0	0	0	0	0	0	0
12	eből: Nemzetközi tagsági díjak (=03/57)	0	0	0	0	0	0	0	0	0	0
13	Kamatkiadások (=03/66)	0	0	0	0	0	0	0	0	0	0
14	Dologi kiadások összesen (07+08+09+11+13)	10 100	10 100	1 636	0	0	0	0	0	0	0
15	Működési célú garancia- és kezességvállalásból származó kifizetés államháztartáson belülré (=04/01)	0	0	0	0	0	0	0	0	0	0
16	Működési célú visszatérítendő támogatások, kölcsönök nyújtása államháztartáson belülré (=04/11)	0	0	0	0	0	0	0	0	0	0
17	Működési célú visszatérítendő támogatások, kölcsönök törlesztése államháztartáson belülré (=04/21)	0	0	0	0	0	0	0	0	0	0
18	Működési célú támogatásértéki kiadás központi költségvetési szervnek (373-ból) (=04/22)	0	0	0	0	0	0	0	0	0	0
19	Működési célú támogatásértéki kiadás fejezeti kezelésű előirányzatok EU-s programokra és azok hazai társfinanszírozására (373-ból) (=04/23)	0	0	0	0	0	0	0	0	0	0
20	Működési célú támogatásértéki kiadás egyéb fejezeti kezelésű előirányzatok (373-ból) (=04/24)	0	0	0	0	0	0	0	0	0	0
21	Működési célú támogatásértéki kiadás társadalmi és szociális célú pénzügyi alapjainak (373-ból) (=04/25)	0	0	0	0	0	0	0	0	0	0
22	Működési célú támogatásértéki kiadás elkülönített állami pénzalapok (373-ból) (=04/26)	0	0	0	0	0	0	0	0	0	0
23	Működési célú támogatásértéki kiadás helyi önkormányzatoknak és költségvetési szerveknek (373-ból) (=04/27)	0	0	0	0	0	0	0	0	0	0
24	Működési célú támogatásértéki kiadás társulásoknak és költségvetési szerveknek (373-ból) (=04/28)	0	0	0	0	0	0	0	0	0	0
25	Működési célú támogatásértéki kiadás nemzeti önkormányzatoknak és költségvetési szerveknek (373-ból) (=04/29)	0	0	0	0	0	0	0	0	0	0
26	Működési célú támogatásértéki kiadás társasági fejlesztési támogatások és költségvetési szerveknek (373-ból) (=04/30)	0	0	0	0	0	0	0	0	0	0
27	Működési célú garancia- és kezességvállalásból származó kifizetés államháztartáson belülré (=04/32)	0	0	0	0	0	0	0	0	0	0
28	Működési célú visszatérítendő támogatások, kölcsönök nyújtása államháztartáson belülré (=04/41)	0	0	0	0	0	0	0	0	0	0
29	Működési célú pénzeszközátadások államháztartáson kívülre (=04/52)	0	0	0	0	0	0	0	0	0	0
30	Tartalékok (működési célú) (=04/57)	0	0	0	0	0	0	0	0	0	0
31	Egyéb működési célú kiadások összesen (15+...+30)	2 000	2 000	0	0	0	0	0	0	0	0
32	Társadalom- és szociálpolitikai juttatások (=12/10+17+20+28+49)	0	0	0	0	0	0	0	0	0	0
33	Ellátottak pénzbeli juttatásai (=12/32)	0	0	0	0	0	0	0	0	0	0
34	Működési kiadások összesen (04+05+14+31+32+33)	20 350	20 350	2 843	0	0	0	0	0	0	0
35	Felújítások (ÁFA-val) (=05/06)	0	0	0	0	0	0	0	0	0	0
36	Beruházások (ÁFA-val) (=05/17)	0	0	0	0	0	0	0	0	0	0
37	eből: Beruházás előzetesen felszámított általános forgalmi adója (05/15)	0	0	0	0	0	0	0	0	0	0
38	Beruházási kiadásokhoz kapcsolódó általános forgalmi adó befizetés (05/16)	0	0	0	0	0	0	0	0	0	0
39	Felhalmozási célú garancia- és kezességvállalásból származó kifizetés államháztartáson belülré (=04/59)	0	0	0	0	0	0	0	0	0	0
40	Felhalmozási célú visszatérítendő támogatások, kölcsönök nyújtása államháztartáson belülré (=04/69)	0	0	0	0	0	0	0	0	0	0
41	Felhalmozási célú visszatérítendő támogatások, kölcsönök törlesztése államháztartáson belülré (=04/79)	0	0	0	0	0	0	0	0	0	0
42	Felhalmozási célú támogatásértéki kiadás központi költségvetési szervnek (374-ból) (=04/80)	0	0	0	0	0	0	0	0	0	0

80 - Időközi költségvetési jelentés (a 10/2013. (III.13) NGM rendelet 12. § alapján)					
#	Mégnevezés	Teljesítés			
		Eredeti előirányzat	Módosított előirányzat	Teljesítés	Teljesítésből hátramaradt bármennyiség
1	2	3	4	5	6
43	Felhalmozási célú támogatásértéktű kiadás fejezeti kezelésű előirányzatok EU-s programokra és azok hazai társfinanszírozására (374-ből) (-04/81)	0	0	0	0
44	Felhalmozási célú támogatásértéktű kiadás egyéb fejezeti kezelésű előirányzatok (374-ből) (-04/82)	0	0	0	0
45	Felhalmozási célú támogatásértéktű kiadás társadalombiztosítás pénzügyi alapjainak (374-ből) (-04/83)	0	0	0	0
46	Felhalmozási célú támogatásértéktű kiadás elkülönített állami pénzalapokról (374-ből) (-04/84)	0	0	0	0
47	Felhalmozási célú támogatásértéktű kiadás helyi önkormányzatoknak és költségvetési szerveknek (374-ből) (-04/85)	0	0	0	0
48	Felhalmozási célú támogatásértéktű kiadás társulásoknak és költségvetési szerveknek (374-ből) (-04/86)	0	0	0	0
49	Felhalmozási célú támogatásértéktű kiadás nemzeti önkormányzatoknak és költségvetési szerveknek (374-ből) (-04/87)	0	0	0	0
50	Felhalmozási célú támogatásértéktű kiadás térségi fejlesztési tanácsoknak és költségvetési szerveknek (374-ből) (-04/88)	0	0	0	0
51	Felhalmozási célú garancia- és kezességvállalásból származó kifizetés államháztartáson kívülre (-04/90)	0	0	0	0
52	Felhalmozási célú visszatérítendő támogatások, kölcsönök nyújtása államháztartáson kívülre (-04/99)	0	0	0	0
53	Lakástámogatás (-04/100)	0	0	0	0
54	Felhalmozási célú pénzeszközátadások államháztartáson kívülre (-04/111)	0	0	0	0
55	Felhalmozási célú celtartalék (-04/112)	0	0	0	0
56	Befektetési célú részesedések vásárlása (-04/113)	0	0	0	0
57	Meglévő tartós részesedéshez kapcsolódó időkezelés kiadása (-04/114)	0	0	0	0
58	Egyéb felhalmozási célú kiadások összesen (39+...+57)	0	0	0	0
59	Felhalmozási kiadások összesen (35+36+58)	0	0	0	0
60	Költségvetési kiadások mindösszesen (34+59)	20 350	20 350	2 843	0
61	Egyéb saját működési bevétel (-07/12)	890	890	545	0
62	eből: Önkormányzati vagyон bérbeadásból származó bevétel (-07/06)	0	0	0	0
63	Vadászati jog gyakorlásából, hasznosításiából származó bevétel (-07/07)	0	0	0	0
64	Működési célú áfa bevételek, visszatérítések (-07/18)	0	0	0	0
65	Működési célú hozam- kamatbevételek összesen (-07/22)	0	0	1	0
66	eből: Működési célú realizált árfolyamnyereség bevétele (-07/21)	0	0	0	0
67	Intézményi működési bevételek (61+64+65)	890	890	546	0
68	Önkormányzatok működési költségvetési támogatása (-09/23)	0	0	0	0
69	Előző évi költségvetési kiegészítések, visszatérítések (-09/24)	0	0	0	0
70	Működési célú garancia- és kezességvállalásból származó megtérülés államháztartáson belülről (-09/25)	0	0	0	0
71	Működési célú visszatérítendő támogatások, kölcsönök megtérülése államháztartáson belülről (-09/35)	0	0	0	0
72	Működési célú támogatásértéktű bevétel központi költségvetési szervtől (-09/36)	0	0	0	0
73	Működési célú támogatásértéktű bevétel fejezeti kezelésű előirányzatok EU-s programokra és azok hazai társfinanszírozására (-09/37)	0	0	283	0
74	Működési célú támogatásértéktű bevétel egyéb fejezeti kezelésű előirányzatoktól (-09/38)	0	0	0	0
75	Működési célú támogatásértéktű bevétel központi kezelésű előirányzatoktól (-09/39)	0	0	0	0
76	Működési célú támogatásértéktű bevétel társadalombiztosítás pénzügyi alapjaitól (-09/40)	0	0	0	0
77	Működési célú támogatásértéktű bevétel elkülönített állami pénzalapokról (-09/41)	0	0	0	0
78	Működési célú támogatásértéktű bevétel helyi önkormányzatoktól és költségvetési szervektől (-09/42)	0	0	0	0
79	Működési célú támogatásértéktű bevétel társulástól és költségvetési szervektől (-09/43)	0	0	0	0
80	Működési célú támogatásértéktű bevétel nemzeti önkormányzatoktól és költségvetési szervektől (-09/44)	0	0	0	0
81	Működési célú támogatásértéktű bevétel térségi fejlesztési tanácsoktól és költségvetési szervektől (-09/45)	0	0	0	0
82	Működési célú támogatások államháztartáson belülről (68+...+81)	0	0	283	0
83	Működési célú garancia- és kezességvállalásból származó megtérülés államháztartáson kívülre (-09/48)	0	0	0	0

80 - Időközi költségvetési jelentés (a 10/2013. (III.13) NGM rendelet 12. § alapján)						
#	Mégnevezés	Eredeti előirányzat			További	
		3	4	5	6	További kiadások beírásai
84	Működési célú visszatérítendő támogatások, kölcsönök visszatérülése államháztartáson kívülről (=09/57)	0	0	0	0	0
85	Működési célú pénzeszközátvitel államháztartáson kívülről (=09/68)	200	200	0	0	0
86	Működési célú átvett pénzeszközök (83+84+85)	200	200	0	0	0
87	Igazgatási szolgáltatási díj (=16/01)	0	0	0	0	0
88	Felügyeleti jellegű tevékenység díja (=16/02)	0	0	0	0	0
89	Cépjárműadó (=16/03)	0	0	0	0	0
90	Termőföld bérbeadásból származó jövedelemadó (=16/04)	0	0	0	0	0
91	Önkormányzatoknak átengedett egyéb közhatalmi bevételek (16/05)	0	0	0	0	0
92	Helyi adók és adójellegű bevételek (=16/17)	0	0	0	0	0
93	eből: Építményadó (=16/07)	0	0	0	0	0
94	Teljesadó (=16/08)	0	0	0	0	0
95	Vállalkozók kommunális adója (=16/09)	0	0	0	0	0
96	Magánszemélyek kommunális adója (=16/10)	0	0	0	0	0
97	Idégenforgalmi adó tartózkodás után (=16/11)	0	0	0	0	0
98	Idégenforgalmi adó épület után (=16/12)	0	0	0	0	0
99	Iparüzési adó allandó jelleggel végzett iparüzési tevékenység után (napi átlány) (=16/13)	0	0	0	0	0
100	Iparüzési adó ideiglenes jelleggel végzett iparüzési tevékenység után (napi átlány) (=16/14)	0	0	0	0	0
101	Ebredészetit hozzájárulás (16/15)	0	0	0	0	0
102	Talajterhelési díj (16/16)	0	0	0	0	0
103	Adópolék, adóbirság (=16/18)	0	0	0	0	0
104	Bírságbevételek (=16/24)	0	0	0	0	0
105	Egyéb közhatalmi bevételek (=16/25)	0	0	0	0	0
106	Közhatalmi bevételek (87+...92+103+104+105)	0	0	0	0	0
107	Működési bevételek összesen (67+82+86+106)	1 090	1 090	0	829	0
108	Tárgyi eszközök, immateriális javak értékesítése összesen (ÁFA-val) (=08/13)	0	0	0	0	0
109	Egyéb felhalmozási bevételek (=08/14)	0	0	0	0	0
110	Állami készletek, tartalékok értékesítése (=08/15)	0	0	0	0	0
111	Orszátlékok, üzemeltetési és koncessziós díjak, vagyionkezelésbe adásból származó bevétel (933-ból, 935) (=08/16+17+18)	0	0	0	0	0
112	Tartós részesedések értékesítése (=08/21)	0	0	0	0	0
113	Meglévő részesedések fölkeztvonaláshoz töltészállításához kapcsolódó bevételek (=08/22)	0	0	0	0	0
114	Vállalatértékesítésből, privátizációból származó bevételek (932-ből) (=08/23+24)	0	0	0	0	0
115	Kamatbevételek (=08/25+26+27)	0	0	0	0	0
116	eből: Felhalmozási célú realizált árfolyamnyereség bevétele (=08/27)	0	0	0	0	0
117	Felhalmozási bevételek (108+...+115)	0	0	0	0	0
118	Önkormányzatok felhalmozási költségvetési támogatása (=09/79)	0	0	0	0	0
119	Felhalmozási célú garancia- és kezességvállalásból származó megtérülés államháztartáson belülről (=09/80)	0	0	0	0	0
120	Felhalmozási célú visszatérítendő támogatások, kölcsönök megtérülése államháztartáson belülről (=09/90)	0	0	0	0	0
121	Felhalmozási célú támogatásértéki bevétel központi költségvetési szervről (=09/91)	0	0	0	0	0
122	Felhalmozási célú támogatásértéki bevétel fejezeti kezelésű előirányzatú EU-s programokra és azok hazai társfinanszírozására (=09/92)	0	0	0	0	0
123	Felhalmozási célú támogatásértéki bevétel egyéb fejezeti kezelésű előirányzatú (=09/93)	0	0	0	0	0
124	Felhalmozási célú támogatásértéki bevétel központi kezelésű előirányzatú (=09/94)	0	0	0	0	0
125	Felhalmozási célú támogatásértéki bevétel társadalombiztosítás pénzügyi alpjától (=09/95)	0	0	0	0	0

80 - Időközi költségvetési jelentés (a 10/2013. (III.13) NGM rendelet 12. § alapján)					
#	Megnevezés	Eredeti előirányzat	Módosított előirányzat	Teljesítés	Teljesítésből hiányzó befejezés
1	2	3	4	5	6
126	Felhalmozási célú támogatásértéktől bevétel elkülönített állami pénzalapokról (=09/96)	0	0	0	0
127	Felhalmozási célú támogatásértéktől bevétel helyi önkormányzatoktól és költségvetési szerveiktől (=09/97)	0	0	0	0
128	Felhalmozási célú támogatásértéktől bevétel társulásoktól és költségvetési szerveiktől (=09/98)	0	0	0	0
129	Felhalmozási célú támogatásértéktől bevétel nemzeti és önkormányzatiaktól és költségvetési szerveiktől (=09/99)	0	0	0	0
130	Felhalmozási célú támogatásértéktől bevétel létségi fejlesztési tanácsoktól és költségvetési szerveiktől (=09/100)	0	0	0	0
131	Felhalmozási célú támogatások államháztartáson belülről (118+...+130)	0	0	0	0
132	Felhalmozási célú garancia- és kezességvállalásból származó megtérülés államháztartáson kívülről (=09/103)	0	0	0	0
133	Felhalmozási célú visszatérítendő támogatások, kölcsönök visszatérülése államháztartáson kívülről (=09/112)	0	0	0	0
134	Felhalmozási célú pénzeszközátvétel államháztartáson kívülről (=09/123)	0	0	0	0
135	Felhalmozási célú átvett pénzeszközök (132+133+134)	0	0	0	0
136	Felhalmozási bevételek összesen (117+131+135)	1 090	1 090	829	0
137	Költségvetési bevételek mindösszesen (107+136)	19 260	19 260	2 014	0
138	Működési költségvetési kiadások és bevételek egyenlege (34-107)	0	0	0	0
139	Felhalmozási költségvetési kiadások és bevételek egyenlege (59 - 136)	0	0	0	0
140	Alap- és vállalkozási tevékenység közötti elszámolások (=06/29)	0	0	0	0
141	Államháztartáson belüli megelőlegezések visszafizetése (=06/15)	0	0	0	0
142	Központi, irányítószerzői működési támogatás folyósítása (=06/16)	0	0	0	0
143	Központi, irányítószerzői felhalmozási támogatás folyósítása (=06/17)	0	0	0	0
144	Rövid lejáratú hitelek, kölcsönök (visszafizetése) törlesztése (=06/04)	0	0	0	0
145	Egyéb hitelek, kölcsönök (visszafizetése) törlesztése (=06/10+01+24)	0	0	0	0
146	Befektetési célú értékpapírok vásárlása, beváltása (=06/11+12+22+23)	0	0	0	0
147	Forgatási célú értékpapírok beváltása, vásárlása (=06/07+10+21)	0	0	0	0
148	Pénzügyi lízing törlés törlesztése (=06/19)	0	0	0	0
149	Finanszírozási kiadások összesen (140+...+148)	0	0	198	0
150	Függő, átvett, kiegyenlítő kiadások (=06/34)	0	0	0	0
151	Maradvány működési célú igénybevétele (=10/15+10/17)	0	0	0	0
152	Maradvány felhalmozási célú igénybevétele (=10/16+10/18)	0	0	0	0
153	Alap- és vállalkozási tevékenység közötti elszámolások (=10/19)	0	0	0	0
154	Államháztartáson belüli megelőlegezések beérkezése (=10/21)	0	0	0	0
155	Központi, irányítószerzői működési célú támogatás (=10/22)	19 260	19 260	3 110	0
156	Központi, irányítószerzői felhalmozási célú támogatás (=10/23)	0	0	0	0
157	Rövid lejáratú hitelek, kölcsönök felvétele (=10/04)	0	0	0	0
158	Egyéb hitelek, kölcsönök felvétele (=10/01+03+29/8)	0	0	0	0
159	Befektetési célú értékpapírok kibocsátása, értékesítése (=10/10+...+13+26+27+28)	0	0	0	0
160	Forgatási célú értékpapírok kibocsátása, értékesítése (=10/07+09+25)	0	0	0	0
161	Finanszírozási bevételek összesen (151+...+160)	19 260	19 260	3 110	0
162	Függő, átvett, kiegyenlítő bevételek (=10/38)	0	0	0	0
163	Tárgyvévi kiadások (60+149+150)	20 350	20 350	3 041	0
164	Tárgyvévi bevételek (137+161+162)	20 350	20 350	3 939	0
165	Pénzkészlet, január 1-jén (80/86)	0	0	0	0
166	Pénzkészlet a tárgyidőszak végén (80/87)	0	0	897	0
167	Foglalkoztatottak létszáma (B) - időszakra (80/88)	0	4	4	0

PIR: 668813

PMINFO - I. negyedév
MŰVELŐDÉSI HÁZ

Megye: 13 Telepítéstípus: 0094

Szakkág: 932900 Szektor: 1251 Időszak: 2013.PMINFO_1

Készült: 2013.04.25 13:09
Ellenőrző kód: 5505113848
Értéktípus: Ezer Forint

80 - Időközi költségvetési jelentés (a 10/2013. (III.13) NGM rendelet 12. § alapján)					
#	Megnevezés	Eredeti előirányzat	Módosított előirányzat	Teljesítés	Teljesítésből hiányzások beírása
168	Munkajogi létszám (fő) a tárgyidőszak végén (80/89)	3	4	5	6
		0	0	4	0

A megye megnevezése, székhelye:
PESI
.....
.....
.....

Irányító szerv:
.....
.....
.....

Számjel

668846	1251	13	0606	851020
PIR-törzsszám	Szektor	Megye	PÜK	Szakágazat

A költségvetési szerv megnevezése, székhelye:
HERNÁD-PUSZTAVACS KÖZÖS FENNTARTÁSÚ NAPKÖZIOTTHONOS ÓVODA

2376 Hernád Fő út 144

PMINFO - I. negyedév
2013 PMINFO - I. negyedév

János János
.....
a beszámoló elkészítéséért kijelölt felelős személy
a szerv vezetője

mérlegképes regisztrációs szám:
vagy
könyvvizsgálói kamarai tagszám:



Kelt Feb. 25., 2013 év 04. hó 25. nap

Kelt,évhónap

Kapcsolattartó, ill. felvilágosítást nyújtó személy:

Az irányító szerv részéről ellenőrizte:

RENDELŐ JÁNOS (név)
291374-122 (telefon)

..... (név)
..... (telefon)

Kelt,évhónap

PIR: 668846

PMINFO - I. negyedév

HERNÁD-PUSZTAVACS KÖZÖS FENNTARTÁSÚ NAPKÖZOTTHONOS ÓVODA

Megye: 13 Településtípus: 0094

Szakág: 851020 Szektor: 1251 Időszak: 2013.PMINFO_1

Készült: 2013.04.25 13:10
Ellenőrző kód: 5517457232

Tartalomjegyzék	
Szám	Úrlap megnevezés
80	Időközi költségvetési jelentés (a 10/2013. (III.13) NGM rendelet 12. § alapján)

Üres űrlapok jegyzéke	
Úrlap megnevezés	
Szám	

80 - Időközi költségvetési jelentés (a 10/2013. (III.13) NGM rendelet 12. § alapján)						
#	Mégsejtvés		Eredeti előirányzat	Módosított előirányzat	Teljesítés	Teljesítésből háziintézmények bevételei
	1	2				
01	Rendszeres személyi juttatás (=02/09)		48 102	48 102	7 947	0
02	Nem rendszeres személyi juttatás (=02/42)		2 444	2 444	528	0
03	Külső személyi juttatások (=02/48)		1 579	1 579	491	0
04	Személyi juttatások összesen (01+02+03)		52 125	52 125	8 966	0
05	Munkaadókat terhelő járulékok és szociális hozzájárulási adó (=02/54)		13 883	13 883	2 370	0
06	eből: Egészségügyi hozzájárulás (=02/52)		0	0	31	0
07	Dologi kiadások (=03/14+18+33+34+45+46+68)		9 112	9 122	1 845	0
08	Működési célú általános forgalmi adó összesen (=03/40)		1 800	1 800	443	0
09	Különféle költségvetési bevételek (=03/55)		10	0	0	0
10	eből: Előző évi maradvány visszafizetése (=03/47)		0	0	0	0
11	Egyéb folyó kiadások (Adók, díjak egyéb bevételek, Realizált árfolyamvesztések) (=03/61+67)		200	200	29	0
12	eből: Nemzetközi tagsági díjak (=03/57)		0	0	0	0
13	Kamatkiadások (=03/66)		0	0	0	0
14	Dologi kiadások összesen (07+08+09+11+13)		11 122	11 122	2 317	0
15	Működési célú garancia- és kezességvállalásból származó kifizetés államháztartáson belülről (=04/01)		0	0	0	0
16	Működési célú visszatérítendő támogatások, kölcsönök nyújtása államháztartáson belülről (=04/11)		0	0	0	0
17	Működési célú visszatérítendő támogatások, kölcsönök törlesztése államháztartáson belülről (=04/21)		0	0	0	0
18	Működési célú támogatásértéktelű kiadás központi költségvetési szerveknek (373-ból) (=04/22)		0	0	0	0
19	Működési célú támogatásértéktelű kiadás fejzei eloirányzatok EU-s programokra és azok hazai társfinanszírozására (373-ból) (=04/23)		0	0	0	0
20	Működési célú támogatásértéktelű kiadás egyéb fejzei kezelési eloirányzatok (373-ból) (=04/24)		0	0	0	0
21	Működési célú támogatásértéktelű kiadás társadalombiztosítási pénzügyi alapjainak (373-ból) (=04/25)		0	0	0	0
22	Működési célú támogatásértéktelű kiadás elkülönített állami pénzalapok (373-ból) (=04/26)		0	0	0	0
23	Működési célú támogatásértéktelű kiadás helyi önkormányzatoknak és költségvetési szerveknek (373-ból) (=04/27)		0	0	0	0
24	Működési célú támogatásértéktelű kiadás társulásoknak és költségvetési szerveknek (373-ból) (=04/28)		0	0	0	0
25	Működési célú támogatásértéktelű kiadás nemzeti önkormányzatoknak és költségvetési szerveknek (373-ból) (=04/29)		0	0	0	0
26	Működési célú támogatásértéktelű kiadás térségi fejlesztési tanácsoknak és költségvetési szerveknek (373-ból) (=04/30)		0	0	0	0
27	Működési célú garancia- és kezességvállalásból származó kifizetés államháztartáson kívülre (=04/32)		0	0	0	0
28	Működési célú visszatérítendő támogatások, kölcsönök nyújtása államháztartáson kívülre (=04/41)		0	0	0	0
29	Működési célú pénzeszközátadások államháztartáson kívülre (=04/52)		0	0	0	0
30	Tartalékok (működési célú) (=04/57)		0	0	0	0
31	Egyéb működési célú kiadások összesen (15+...+30)		0	0	0	0
32	Társadalom- és szociálpolitikai juttatások (=12/10+17+20+28+49)		0	0	0	0
33	Ellátottak pénzbeli juttatásai (=12/32)		0	0	0	0
34	Működési kiadások összesen (04+05+14+31+32+33)		77 130	77 130	13 653	0
35	Felújítások (AFA-val) (=05/06)		5 000	5 000	0	0
36	Beruházások (AFA-val) (=05/17)		0	0	0	0
37	eből: Beruházás előzetesen felszámított általános forgalmi adója (05/15)		0	0	0	0
38	Beruházási kiadásokhoz kapcsolódó általános forgalmi adó befizetése (05/16)		0	0	0	0
39	Felhalmozási célú garancia- és kezességvállalásból származó kifizetés államháztartáson belülről (=04/59)		0	0	0	0
40	Felhalmozási célú visszatérítendő támogatások, kölcsönök nyújtása államháztartáson belülről (=04/69)		0	0	0	0
41	Felhalmozási célú visszatérítendő támogatások, kölcsönök törlesztése államháztartáson belülről (=04/79)		0	0	0	0
42	Felhalmozási célú támogatásértéktelű kiadás központi költségvetési szerveknek (374-ból) (=04/80)		0	0	0	0

80 - Időközi költségvetési jelentés (a 10/2013. (III.13) NGM rendelet 12. § alapján)							
#	Magnevezés	Eredeti előirányzat				Teljesítés	Teljesítésből hiányzó beírások
		3	4	5	6		
1	2	3	4	5	6		
43	Felhalmozási célú támogatásértékű kiadás fejezeti kezelésű előirányzatok EU-s programokra és azok hazai társfinanszírozására (374-ből) (=04/81)	0	0	0	0	0	0
44	Felhalmozási célú támogatásértékű kiadás egyéb fejezeti kezelésű előirányzatok (374-ből) (=04/82)	0	0	0	0	0	0
45	Felhalmozási célú támogatásértékű kiadás társadalombiztosítás pénzügyi alapjainak (374-ből) (=04/83)	0	0	0	0	0	0
46	Felhalmozási célú támogatásértékű kiadás elkülönített állami pénzalapoknak (374-ből) (=04/84)	0	0	0	0	0	0
47	Felhalmozási célú támogatásértékű kiadás helyi önkormányzatoknak és költségvetési szerveknek (374-ből) (=04/85)	0	0	0	0	0	0
48	Felhalmozási célú támogatásértékű kiadás társulásoknak és költségvetési szerveknek (374-ből) (=04/86)	0	0	0	0	0	0
49	Felhalmozási célú támogatásértékű kiadás nemzeti önkormányzatoknak és költségvetési szerveknek (374-ből) (=04/87)	0	0	0	0	0	0
50	Felhalmozási célú támogatásértékű kiadás térségi fejlesztési tanácsoknak és költségvetési szerveknek (374-ből) (=04/88)	0	0	0	0	0	0
51	Felhalmozási célú garancia- és kezességvállalásból származó kifizetés államháztartáson kívülre (=04/90)	0	0	0	0	0	0
52	Felhalmozási célú visszatérítendő támogatások, kölcsönök nyújtása államháztartáson kívülre (=04/99)	0	0	0	0	0	0
53	Lakástámogatás (=04/100)	0	0	0	0	0	0
54	Felhalmozási célú pénzeszközátadások államháztartáson kívülre (=04/111)	0	0	0	0	0	0
55	Felhalmozási célú céltartalék (=04/112)	0	0	0	0	0	0
56	Befektetési célú részesedések vásárlása (=04/113)	0	0	0	0	0	0
57	Meglévő tartós részesedéshez kapcsolódó tökéletes kiadás (=04/114)	0	0	0	0	0	0
58	Egyéb felhalmozási célú kiadások összesen (39+...+57)	0	0	0	0	0	0
59	Felhalmozási kiadások összesen (35+36+58)	5 000	5 000	5 000	5 000	0	0
60	Költségvetési kiadások mindösszesen (34+59)	82 130	82 130	82 130	82 130	13 653	0
61	Egyéb saját működési bevétel (=07/12)	0	0	0	0	0	0
62	eből: Önkormányzati bevétel bevételeiből származó bevétel (=07/06)	0	0	0	0	0	0
63	Vadászati jog gyakorlásából, hasznosításból származó bevétel (=07/07)	0	0	0	0	0	0
64	Működési célú áfa bevételek, visszatérítések (=07/18)	0	0	0	0	0	0
65	Működési célú hozam- kamatbevételek összesen (=07/22)	0	0	0	0	0	0
66	eből: Működési célú realizált árfolyamnyereség bevétele (=07/21)	0	0	0	0	0	0
67	Intézményi működési bevételek (61+64+65)	0	0	0	0	0	0
68	Önkormányzatok működési költségvetési támogatása (=09/23)	0	0	0	0	0	0
69	Előző évi költségvetési kiegészítések, visszatérítések (=09/24)	0	0	0	0	0	0
70	Működési célú garancia- és kezességvállalásból származó megtérülés államháztartáson belülről (=09/25)	0	0	0	0	0	0
71	Működési célú visszatérítendő támogatások, kölcsönök megtérülése államháztartáson belülről (=09/35)	0	0	0	0	0	0
72	Működési célú támogatásértékű bevétel központi költségvetési szervtől (=09/36)	0	0	0	0	0	0
73	Működési célú támogatásértékű bevétel fejezeti kezelésű előirányzattal EU-s programokra és azok hazai társfinanszírozására (=09/37)	0	0	0	0	0	0
74	Működési célú támogatásértékű bevétel egyéb fejezeti kezelésű előirányzattól (=09/38)	0	0	0	0	0	0
75	Működési célú támogatásértékű bevétel központi kezelésű előirányzattól (=09/39)	0	0	0	0	0	0
76	Működési célú támogatásértékű bevétel társadalombiztosítás pénzügyi alapjaitól (=09/40)	0	0	0	0	0	0
77	Működési célú támogatásértékű bevétel elkülönített állami pénzalapoktól (=09/41)	0	0	0	0	0	0
78	Működési célú támogatásértékű bevétel helyi önkormányzatoktól és költségvetési szervektől (=09/42)	0	0	0	0	0	0
79	Működési célú támogatásértékű bevétel társulástól és költségvetési szervektől (=09/43)	0	0	0	0	0	0
80	Működési célú támogatásértékű bevétel nemzeti önkormányzatoktól és költségvetési szervektől (=09/44)	0	0	0	0	0	0
81	Működési célú támogatásértékű bevétel térségi fejlesztési tanácsoktól és költségvetési szervektől (=09/45)	0	0	0	0	0	0
82	Működési célú támogatások államháztartáson belülről (68+...+81)	0	0	0	0	0	0
83	Működési célú garancia- és kezességvállalásból származó megtérülés államháztartáson kívülre (=09/48)	0	0	0	0	0	0

80 - Időközi költségvetési jelentés (a 10/2013. (III.13) NGM rendelet 12. § alapján)						
#	Megnevezés	Eredet előirányzat			Tervezés	Tervezésből Hízártások bevétele
		3	4	5		
84	Működési célú visszatérítendő támogatások, kölcsönök visszatérülése államháztartáson kívülről (=09/57)	0	0	0	0	0
85	Működési célú pénzeszközátvitel államháztartáson kívülről (=09/68)	0	0	0	0	0
86	Működési célú átvett pénzeszközök (83+84+85)	0	0	0	0	0
87	Igazgatási szolgáltatási díj (=16/01)	0	0	0	0	0
88	Felügyeleti jellegű tevékenység díja (=16/02)	0	0	0	0	0
89	Céptámogatás (=16/03)	0	0	0	0	0
90	Termőföld bérbeadásból származó jövedelemadó (=16/04)	0	0	0	0	0
91	Önkormányzatoknak átengedett egyéb köznevelési bevételek (16/05)	0	0	0	0	0
92	Helyi adók és adójellegű bevételek (=16/17)	0	0	0	0	0
93	eből: Építményadó (=16/07)	0	0	0	0	0
94	Telekadó (=16/08)	0	0	0	0	0
95	Vállalkozók kommunális adója (=16/09)	0	0	0	0	0
96	Működési célú kommunális adója (=16/10)	0	0	0	0	0
97	Idegenforgalmi adó tartozékosítást követően (=16/11)	0	0	0	0	0
98	Idegenforgalmi adó épület után (=16/12)	0	0	0	0	0
99	Iparrézségi adó államháztartáson kívülről (=16/13)	0	0	0	0	0
100	Iparrézségi adó ideiglenes jelleggel végzett iparrézségi tevékenység után (naponta) (=16/14)	0	0	0	0	0
101	Ebrendelési hozzájárulás (16/15)	0	0	0	0	0
102	Talajterhelési díj (16/16)	0	0	0	0	0
103	Adópolélek, adóbírság (=16/18)	0	0	0	0	0
104	Bírságbevételek (=16/24)	0	0	0	0	0
105	Egyéb köznevelési bevételek (=16/25)	0	0	0	0	0
106	Közhatalmi bevételek (87+...+92+103+104+105)	0	0	0	0	0
107	Működési bevételek összesen (67+82+86+106)	0	0	0	0	0
108	Tárgyi eszközök, immateriális javak értékesítése (=08/13)	0	0	0	0	0
109	Egyéb felhalmozási bevételek (=08/14)	0	0	0	0	0
110	Állami készletek tartáspolitikai értékesítése (=08/15)	0	0	0	0	0
111	Osztalékok, üzemeletési és koncessziós díjak, vagyonegyébbe adásból származó bevételek (933-ból, 935) (=08/16+17+18)	0	0	0	0	0
112	Tartós részesedések értékesítése (=08/21)	0	0	0	0	0
113	Meglévő részesedések főkeletvisszafizetéséhez kapcsolódó bevételek (=08/22)	0	0	0	0	0
114	Vállalatértékesítésből, privátizációból származó bevételek (932-ből) (=08/23+24)	0	0	0	0	0
115	Kamatbevételek (=08/25+26+27)	0	0	0	0	0
116	eből: Felhalmozási célú realizált árfolyamnyereség bevétele (=08/27)	0	0	0	0	0
117	Felhalmozási bevételek (108+...+115)	0	0	0	0	0
118	Önkormányzatok felhalmozási költségvetési támogatása (=09/79)	0	0	0	0	0
119	Felhalmozási célú garancia- és kezességvállalásból származó megtérülés államháztartáson belülről (=09/80)	0	0	0	0	0
120	Felhalmozási célú visszatérítendő támogatások, kölcsönök megtérülése államháztartáson belülről (=09/90)	0	0	0	0	0
121	Felhalmozási célú támogatásértéktől központi költségvetési szervtől (=09/91)	0	0	0	0	0
122	Felhalmozási célú támogatásértéktől központi költségvetési szervtől EU-s programokra és azok hazai társfinanszírozására (=09/92)	0	0	0	0	0
123	Felhalmozási célú támogatásértéktől bevétel egyéb fejezeti kezelésű előirányzattól (=09/93)	0	0	0	0	0
124	Felhalmozási célú támogatásértéktől bevétel központi kezelésű előirányzattól (=09/94)	0	0	0	0	0
125	Felhalmozási célú támogatásértéktől bevétel társadalombiztosítási pénzügyi alappal (=09/95)	0	0	0	0	0

PIR: 668846
 PMINFO - I. negyedév
 HERNÁD-PUSZTAVACS KÖZÖS FENNTARTÁSÚ NAPPÓZSIOTTHONOS ÓVODA
 Megye: 13 Településtípus: 0094
 Szakág: 851020 Szektor: 1251 Időszak: 2013.PMINFO_1

#	Mégnevezés	Eredeti előirányzat			Módosított előirányzat			Teljesítés	Teljesítésből hátrahagyott befejezés
		3	4	5	6				
1									
126	Felhalmozási célú támogatásértéktől elvonott államháztartáson kívüli pénzalapoktól (=09/96)	0	0	0	0	0	0	0	
127	Felhalmozási célú támogatásértéktől elvonott államháztartáson kívüli pénzalapoktól és költségvetési szervektől (=09/97)	0	0	0	0	0	0	0	
128	Felhalmozási célú támogatásértéktől elvonott államháztartáson kívüli pénzalapoktól és költségvetési szervektől (=09/98)	0	0	0	0	0	0	0	
129	Felhalmozási célú támogatásértéktől elvonott államháztartáson kívüli pénzalapoktól és költségvetési szervektől (=09/99)	0	0	0	0	0	0	0	
130	Felhalmozási célú támogatásértéktől elvonott államháztartáson kívüli pénzalapoktól és költségvetési szervektől (=09/100)	0	0	0	0	0	0	0	
131	Felhalmozási célú támogatások államháztartáson belülről (118+...+130)	0	0	0	0	0	0	0	
132	Felhalmozási célú támogatások államháztartáson kívülről (=09/103)	0	0	0	0	0	0	0	
133	Felhalmozási célú támogatások államháztartáson kívülről (=09/112)	0	0	0	0	0	0	0	
134	Felhalmozási célú pénzeszközök államháztartáson kívülről (=09/123)	0	0	0	0	0	0	0	
135	Felhalmozási célú átvett pénzeszközök (132+133+134)	0	0	0	0	0	0	0	
136	Felhalmozási bevételek összesen (117+131+135)	0	0	0	0	0	0	0	
137	Költségvetési bevételek mindösszesen (107+136)	77 130	77 130	13 653	77 130	13 653	0	0	
138	Működési költségvetési kiadások és bevételek egyenlege (34-107)	5 000	5 000	0	5 000	0	0	0	
139	Felhalmozási költségvetési kiadások és bevételek egyenlege (59 - 136)	0	0	0	0	0	0	0	
140	Alap- és vállalkozási tevékenység közötti elszámolások (=06/29)	0	0	0	0	0	0	0	
141	Államháztartáson belüli megelőlegezések visszafizetése (=06/15)	0	0	0	0	0	0	0	
142	Központi, irányítószerzői működési támogatás folyósítása (=06/16)	0	0	0	0	0	0	0	
143	Központi, irányítószerzői működési támogatás folyósítása (=06/17)	0	0	0	0	0	0	0	
144	Rövid lejáratú hitelek, kölcsönök (visszafizetése) törlesztése (=06/04)	0	0	0	0	0	0	0	
145	Egyéb hitelek, kölcsönök (visszafizetése) törlesztése (=06/01+03+24)	0	0	0	0	0	0	0	
146	Befektetési célú értékpapírok vásárlása, beváltása (=06/11+12+22+23)	0	0	0	0	0	0	0	
147	Forgalmi célú értékpapírok beváltása, vásárlása (=06/07+10+21)	0	0	0	0	0	0	0	
148	Pénzügyi lízing törlesztése (=06/19)	0	0	0	0	0	0	0	
149	Finanszírozási kiadások összesen (140+...+148)	0	0	924	0	924	0	0	
150	Függő, átfutó, kiegyenlítő kiadások (=06/34)	0	0	0	0	0	0	0	
151	Maradvány működési célú igénybevétele (=10/15+10/17)	0	0	0	0	0	0	0	
152	Maradvány felhalmozási célú igénybevétele (=10/16+10/18)	0	0	0	0	0	0	0	
153	Alap- és vállalkozási tevékenység közötti elszámolások (=10/19)	0	0	0	0	0	0	0	
154	Államháztartáson belüli megelőlegezések beérkezése (=10/21)	82 130	82 130	15 262	82 130	15 262	0	0	
155	Központi, irányítószerzői működési célú támogatás (=10/22)	0	0	0	0	0	0	0	
156	Központi, irányítószerzői felhalmozási célú támogatás (=10/23)	0	0	0	0	0	0	0	
157	Rövid lejáratú hitelek, kölcsönök felvétele (=10/04)	0	0	0	0	0	0	0	
158	Egyéb hitelek, kölcsönök felvétele (=10/01+03+29)	0	0	0	0	0	0	0	
159	Befektetési célú értékpapírok kibocsátás, értékesítése (=10/10+...+13+26+27+28)	0	0	0	0	0	0	0	
160	Forgalmi célú értékpapírok kibocsátása, értékesítése (=10/07+09+25)	0	0	0	0	0	0	0	
161	Finanszírozási bevételek összesen (151+...+160)	82 130	82 130	15 262	82 130	15 262	0	0	
162	Függő, átfutó, kiegyenlítő bevételek (=10/38)	0	0	0	0	0	0	0	
163	Tárgyévi kiadások (60+149+150)	82 130	82 130	14 577	82 130	14 577	0	0	
164	Tárgyévi bevételek (137+161+162)	82 130	82 130	15 262	82 130	15 262	0	0	
165	Pénzügyi tevékenység nettó eredménye (80/86)	0	0	684	0	684	0	0	
166	Pénzügyi tevékenység nettó eredménye (80/87)	0	0	0	0	0	0	0	
167	Foglalkoztatottak létszáma (fő) - időszakra (80/88)	26	26	26	26	26	26	26	

PIR: 668846

PMINFO - I. negyedév

HERNÁD-PUSZTAVACS KÖZÖS FENNTARTÁSÚ NAPKÖZÖTTTHONOS ÓVODA

Megye: 13 Településtípus: 0094

Szakág: 851020 Szektor: 1251 Időszak: 2013.PMINFO_1

Készült: 2013.04.25 13:10

Ellenőrző kód: 5517457232

Értéktípus: Ezer Forint

80 - Időközi költségvetési jelentés (a 10/2013. (III.13) NGM rendelet 12. § alapján)					
	Megnevezés	Eredeti előirányzat	Módosított előirányzat	Teljesítés	Teljesítésből hiányzó befejezés
4					
1	2	3	4	5	6
168	Munkajogi létszám (fő) a tárgyidőszak végén (80/89)	0	0	26	0

Hernád Nagyközség Önkormányzata
Polgármestere

ELŐTERJESZTÉS
Önkormányzati rendeletek felülvizsgálatára

Tisztelt Képviselő-testület!

Legutóbbi ülésünk óta két törvényességi felhívás is érkezett az önkormányzatunk törvényességi felügyeletét ellátó Pest Megyei Kormányhivataltól, mindkettő a helyi rendeletalkotási gyakorlatunkat érinti.


Az előterjesztéshez csatolt törvényességi felhívásokból megállapítható, hogy a hulladékkezelési helyi közszolgáltatásokról és a víz-és csatornahasználati díjról szóló rendeleteink jogszabálysértőek. A rendeletalkotás a képviselő-testület hatásköre, persze az előkészítés a hivatal feladat és felelőssége.

A hibás döntés meghozatalát csak részben magyarázza, de nem menti az, hogy az elmúlt év decemberében a közszolgáltatók szinte naponta változó díjmódosítási igénnyel léptek fel.

Javaslom, hogy a Kormányhivatal törvényességi felhívásában foglaltakat fogadja el a képviselő-testület, az elkövetett jogsértés orvoslására pedig alkossa meg a/2013.(IV.30.) sz. rendeletét a tárgyban rendelve hatályon kívül helyezéséről.

Hernád, 2013. április 22.


Zsírosné Pallaga Mária
polgármester



**Hernád Nagyközség Önkormányzata Képviselő-testületének
...../2013.(.....) sz. önkormányzati rendelet-tervezete
egyres önkormányzati rendeletek hatályon kívül helyezéséről**

Hernád Nagyközség Önkormányzatának Képviselő-testülete a Magyarország Alaptörvénye 32.cikk. (1) bekezdés a) pontjában kapott feladatkörében eljárva az alábbi rendeletet alkotja:

1.§ (1) Hernád Nagyközség Önkormányzata Képviselő-testülete hatályon kívül helyezi a

- a) A települési szilárd hulladékkal kapcsolatos hulladékkezelési helyi közszolgáltatásokról szóló 5/2013.(II.15.) sz. rendeletet és a 20/2012. (XII.27.) sz. rendeletet.
- b) Az önkormányzati tulajdonú víziközműből szolgáltatott ivóvíz díjának megállapításáról szóló 17/2012.(XII.18.) sz. rendeletet
- c) A községi csatornahasználati díj megállapításáról szóló 18/2012. (XII.18.) sz. rendeletet.

2.§ (1) Jelen rendelet 2013. május 1-én lép hatályba, de rendelkezéseit 2013. január 1-től kell alkalmazni.

Hernád, 2013. április 22.

Zsírosné Pallaga Mária
polgármester

dr.Fazekas Tibor
jegyző

Hernád Nagyközség Önkormányzata
Polgármester

ELŐTERJESZTÉS
az önkormányzat vagyonáról és a vagyongazdálkodás szabályairól szóló
...../2013.(.....) sz. önkormányzati rendelet megalkotására

Tisztelt Képviselő-testület!

A Pest Megyei Kormányhivatal már hivatkozott törvényességi felhívásában megállapította, hogy az önkormányzat képviselő-testülete mulasztásos törvényt sértést követett el, amikor a nemzeti vagyonról szóló 2011. évi CXCVI.tv. (továbbiakban:Nvtv.) 18.§. (1) és (12) bekezdésében előírt kötelezettségének nem tett eleget, 2012. október 31-ig nem módosította a vagyon rendeletét.

Elfogadva a törvényességi felhívásban foglaltakat, a Nvtv-ben és a Magyarország helyi önkormányzatairól szóló 2011. évi CLXXXIX. tv-ben előírtakra figyelemmel készítettük el a mellékelt rendelet-tervezetet, amit kérem, fogadjon el a képviselő-testület.

Hernád, 2013. április 22.


Zsuzsanna Pállagá Mária
polgármester



Hernád Nagyközség Önkormányzata Képviselő-testületének
...../2013. (.....) sz. rendelet-tervezete
az önkormányzat vagyonáról és a vagyongazdálkodás szabályairól

Hernád Nagyközség Önkormányzata képviselő-testülete az Alaptörvény 32. cikk (2) bekezdésében, Magyarország helyi önkormányzatairól szóló 2011. évi CLXXXIX. törvény (továbbiakban: Möt.) 143. § (4) bekezdésében kapott felhatalmazás alapján – figyelembe véve a nemzeti vagyonról szóló 2011. évi CXCVI. törvény (továbbiakban: Nvtv.) 18. § (1) bekezdésében, az államháztartásról szóló 2011. évi CXCV. törvény (továbbiakban: Áht.) 97. § (2) bekezdésében foglaltakat, valamint az egyes állami tulajdonban lévő vagyontárgyak önkormányzatok tulajdonába adásáról szóló 1991. évi XXXIII. Törvény rendelkezéseit – az alábbi rendeletet alkotja meg az önkormányzat vagyonáról.

I. Fejezet

Általános rendelkezések

1. § (1) A rendelet hatálya kiterjed

- a)* az önkormányzatra,
- b)* az önkormányzati vagyon kezelőire, hasznosítóira, használóira,
- c)* az önkormányzat szerveire.

(2) A rendelet hatálya nem terjed ki a lakások és a nem lakás céljára szolgáló helyiségek bérletére és elidegenítésére.

2. § E rendelet alkalmazásában vagyon

- a)* a könyvviteli mérlegben kimutatandó vagyon és
- b)* az államháztartás szervezetei beszámolási és könyvvezetési kötelezettségének sajátosságairól szóló 249/2000. (XII. 24.) Korm. rendelet 44/A. § (3) bekezdésében felsoroltak.

3. § (1) A rendelet hatálya alá tartozó vagyon tulajdonosi joggyakorlója Hernád Nagyközség Önkormányzata Képviselő-testülete.

(2) A rendelet hatálya alá tartozó vagyon működtetésének feladatát- ha jogszabály vagy a képviselő-testület döntése alapján kötött szerződés másként nem rendelkezik- a Polgármesteri Hivatal látja el.

(3) A (2) bekezdés szerinti feladatellátás során a hasznok szedéséből származó bevételek az önkormányzatot illetik meg.

II. Fejezet

Az önkormányzati vagyon csoportosítása

4. § (1) Az önkormányzati vagyon

- a)* törzsvagyonból, ezen belül
 - aa)* forgalomképtelen törzsvagyonból és
 - ab)* korlátozottan forgalomképes törzsvagyonból, valamint
- b)* forgalomképes üzleti vagyonból áll.

- (2) A forgalomképtelennek besorolt önkormányzati
- a) vagyont nem lehet elidegeníteni,
 - b) vagyont nem lehet megterhelni (kivéve a vagyonkezelői jogot és a jogszabályon alapuló használati vagy szolgalmi jogot),
 - c) vagyonon dologi jog nem létesíthető,
 - d) vagyonon osztott tulajdon nem létesíthető.
- (3) A forgalomképtelen besorolást kapott vagyontárgyra e rendelet hatályba lépése után a (2) bekezdésben meghatározott tartalommal kötött szerződés semmis.
- (4) A korlátozottan forgalomképes vagyon felett törvényben vagy e rendeletben meghatározott feltételek szerint lehet rendelkezni.
- (5) A forgalomképesnek besorolt önkormányzati vagyontárgy és vagyonrész elidegenítése, megterhelése, vállalkozásba, gazdasági társaságba vitele, valamint egyéb hasznosítása, azaz a tulajdonosi jogok gyakorlása az e rendeletben meghatározottak szerint történik.

1. Az önkormányzat törzsvagyona

5. § Az önkormányzat törzsvagyona forgalomképtelen és korlátozottan forgalomképes törzsvagyonból áll.

6. § (1) Az önkormányzat forgalomképtelen törzsvagyona

- a) a kizárólagos önkormányzati tulajdonban álló vagyonból, és
- b) a nemzetgazdasági szempontból kiemelt jelentőségű vagyonból áll.

(2) A kizárólagos önkormányzati tulajdonban álló vagyon alatt a Nvtv. 5. § (3) bekezdése szerinti vagyont kell érteni.

(3) A nemzetgazdasági szempontból kiemelt jelentőségű vagyon alatt a Nvtv. 5. § (4) bekezdése szerinti vagyont kell érteni az alábbiak szerint:

- a) a nemzeti vagyonról szóló törvény 2. mellékletében meghatározott vagyonelemek,

(4) Az önkormányzat forgalomképtelennek minősülő vagyonában nincs olyan vagyonelem, amely az Nvtv. 5.§(4) bekezdése szerinti nemzetgazdasági szempontból kiemelt jelentőségű nemzeti vagyonnak minősül.

(5) Az önkormányzat forgalomképtelen törzsvagyona körébe tartozik az (1) bekezdésen túl az egyes állami tulajdonban lévő vagyontárgyak önkormányzatok tulajdonba adásáról szóló 1991. évi XXXIII. törvény 23. § (2) bekezdésében meghatározott levéltári anyag is.

(6) Az Önkormányzat **forgalomképtelen vagyontárgyainak** listáját a rendelet **1. melléklete** tartalmazza.

7. § (1) Az önkormányzat korlátozottan forgalomképes vagyona

- a) az egyes állami tulajdonban lévő vagyontárgyak önkormányzatok tulajdonba adásáról szóló 1991. évi XXXIII. törvényben korlátozottan forgalomképesnek minősített vagyonelemekből, valamint

- b) az önkormányzat által az a) ponton túl korlátozottan forgalomképes vagyonnak minősített vagyonából áll.

(2) Az Önkormányzat **korlátozottan forgalomképes** törzsvagyonát a rendelete **2. melléklete** tartalmazza.

(3) A korlátozottan forgalomképes vagyonelemek hasznosítása rendeltetésük sérelmét nem eredményezheti, elidegenítésükre e rendelet keretei között akkor van lehetőség, ha a vagyonelem a közfeladat ellátásához feleslegessé válik vagy megszűnik a közfeladat ellátásának kötelezettsége, amelyre tekintettel a jogszabály vagy a tulajdonosi joggyakorló a vagyonelem korlátozott forgalomképességét megállapította.

(4) A (3) bekezdésben foglalt tényállás megállapítása a képviselő-testület kizárólagos hatáskörébe tartozik.

2. Az önkormányzat üzleti vagyona

8. § (1) Az önkormányzat üzleti vagyona telkekből, termőföldről, az önkormányzati bérlakásokból és nem lakáscélú ingatlanokból, ingóságokból és mindazon vagyontárgyakból áll, melyek nem tartoznak az önkormányzat törzsvagyonaiba.

(2) Az önkormányzat üzleti vagyona forgalomképes.

III. fejezet

A vagyon feletti tulajdonosi jog gyakorlása

3. Tulajdonjog átruházás

9. § (1) Vagyon tulajdonjogát átruházni 25.000 .000 Ft értékhatár felett csak versenyeztetés útján, az összességében legelőnyösebb ajánlatot tevő részére, a szolgáltatás és ellenszolgáltatás értékarányosságával lehet.

(2) Önkormányzati vagyon tulajdonjogát átruházni

a) természetes személy vagy

b) a Nvtv-ben meghatározott átlátható szervezet részére lehet.

(3) Az (1) bekezdésben foglalt értékhatárt nem meghaladó vagyonelem értékesítési feltételeit a Képviselő-testület külön határozatban állapítja meg.

4. Ingyenes vagyonátruházás

10. § (1) Önkormányzati vagyon tulajdonjogát ingyenesen átruházni a Nvtv.13. § (3)-(7) bekezdése alapján lehet.

(2) E szabályokat nem kell alkalmazni a pénzvagyorra, valamint a követelésekre és fizetési kötelezettségekre.

5. A vagyon megterhelése

11. § (1) Az önkormányzat forgalomképtelen törzsvagyonát nem lehet megterhelni.

(2) Az (1) bekezdéstől eltérően a forgalomképtelen törzsvagyon megterhelhető:

a) vagyonkezelői joggal

b) jogszabályon alapuló használati joggal vagy szolgálommal.

12. § (1) Az önkormányzat korlátozottan forgalomképes törzsvagyonának megterhelhetőségét a törvény alapján korlátozottan forgalomképesnek minősített vagyon esetében törvények határozzák meg.

(2) Az önkormányzat e rendelet alapján korlátozottan forgalomképesnek minősített vagyonának megterhelhetőségéről a Képviselő-testület külön határozattal rendelkezik.

13. § (1) Az önkormányzat forgalomképes üzleti vagyonát meg lehet terhelni.

(2) Az önkormányzat forgalomképes üzleti vagyonának megterhelése – értékhatár nélkül – a képviselő-testület joga.

6. A vagyon vállalkozásba vitele

14. § (1) Az önkormányzat forgalomképtelen törzsvagyonát nem lehet vállalkozásba vinni.

(2) Az önkormányzat korlátozottan forgalomképes törzsvagyonának vállalkozásba vitelének szabályait a törvény alapján korlátozottan forgalomképesnek minősített vagyon esetében törvények határozzák meg.

(3) Az önkormányzat e rendelet alapján korlátozottan forgalomképesnek minősített vagyona gazdasági társaságba való beviteléről a képviselő-testület külön határozattal rendelkezik.

15. § (1) Az önkormányzat forgalomképes üzleti vagyona vállalkozásba vihető.

(2) A vállalkozásba vitelre, a gazdasági társaságban való részvételre a Nvtv. 8.§-ában meghatározott szabályokat kell alkalmazni.

(3) Az önkormányzat forgalomképes üzleti vagyona feletti (2) bekezdésben meghatározott rendelkezési jogot – értékhatár nélkül – a képviselő-testület gyakorolja.

7. Vagyonkezelési jog létesítése és átengedése

16. §. Vagyonkezelői jogot létesíteni kizárólag a Nvtv.3. § (1) bekezdés b) pontjában felsorolt vagyonkezelők részére önkormányzati közfeladat ellátásához kapcsolódva lehet akkor, ha az biztosítja a feladatellátás feltételeinek hatékony biztosítását, a vagyon állagának és értékének megőrzését, védelmét, illetve a vagyon értékét növeli.

17. § (1) Önkormányzat vagyonának kezelője a Polgármesteri Hivatal. Az alábbi önkormányzati intézmények tekintetében a vagyonkezelői jogokat a polgármester gyakorolja:

- a) Polgármesteri Hivatal
- b) Hernád-Pusztavacs Közös Fenntartású Általános Iskola
- c) Hernád-Pusztavacs Közös Fenntartású Napköziotthonos Óvoda
- d) Művelődési Ház
- e) Tájház
- f) Könyvtár
- g) Védőnői Szolgálat
- h) Háziorvosi rendelő
- i) Gyermekorvosi rendelő
- j) Fogorvosi rendelő

(2) A tulajdonosi jogok közül a kezelők jogosultak működés feltételeként rájuk bízott vagyontárgyak birtoklására, ingyenes használatára, hasznainak szedésére és birtokvédelemre. Kötelesek a vagyontárgyak megőrzésére, a rendes gazdálkodás szabályai szerinti használatára és gyarapítására, fenntartásával, karbantartásával kapcsolatos feladatok ellátására, közterhek viselésére.

(3) A bérbeadás útján történő hasznosítás az intézmény alapfeladatainak ellátását nem korlátozhatja, az csakis a feladatellátás színvonalának megtartása vagy javítása mellett történhet. A bérbeadás szándékát és feltételeit az intézmények kötelesek előzetesen legalább 15 nappal előbb írásban bejelentetni a polgármester részére.

18.§. (1) Az önkormányzat képviselő-testülete az önkormányzati vagyon kezelési jogára a 17.§ (1) bekezdésben foglaltakon kívül csak e rendelet keretei között jelölhet ki vagyonkezelőt.

(2) A vagyonkezelő jog létrejöhet vagyonkezelési szerződéssel vagy kijelöléssel.

(3) Vagyonkezelési szerződés értékhatárra való tekintet nélkül versenyeztetés nélkül köthető.

(4) Az önkormányzat a vagyonkezelési szerződés megkötésekor, az ott részletezett feltételek meghatározásával dönt arról, hogy a vagyonkezelőnek

a) elengedi vagy

b) nem engedi el

a Mőtv.109. § (6) bekezdése szerinti kötelezettségét.

19. § Az önkormányzat korlátozottan forgalomképes törzsvagyonának körébe sorolt vagyon vagyonkezelési jogát a forgalomképesség korlátozásának tartalmát meghatározó feltételek figyelembe-vételével lehet átengedni.

20. § (1) A képviselő-testület dönt a vagyon vagyonkezelési jogának ellenérték fejében történő átengedéséről.

(2) A vagyonkezelési jog értékének meghatározása piaci értéken történik.

(3) A vagyonkezelési szerződés a vagyonkezelés ellenértékeként

a) pénzüsszeget vagy

b) pénzben kifejezett értékű tevékenységet vagy más ellenszolgáltatást ír elő.

21. § A vagyonkezelő, mint a vagyonkezelési jog jogosultja köteles a vagyonkezelési jog gyakorlása során betartani a következőket:

a) a vagyonkezelésbe vett vagyont a rendes gazdálkodás szabályainak megfelelően, elvárható gondossággal birtokolni, használni és a vagyon hasznait szedni,

b) a vagyont rendeltetésszerűen használni,

c) a vagyont fenyegető veszélyről és a bekövetkezett kárról értesíteni az önkormányzatot,

d) az Mőtv. 109. § (7) bekezdésében meghatározott kötelezettségének eleget tenni,

e) a vagyonkezelési szerződésben meghatározottakat, és e rendeletben előírt kötelezettségeket teljesíteni,

f) tőrni a vagyonkezeléssel kapcsolatos ellenőrzéseket, és köteles az ellenőrzésekben közreműködni, az előírt beszámolást teljesíteni.

22. § (1) Vagyonkezelő jogot ingyenes átengedni az Nvtv. 3.§ (1) bekezdés 19 pontja szerinti vagyonkezelőknek lehet, kizárólag közfeladat ellátása céljából a közfeladat ellátásához szükséges mértékben.

23. § (1) A vagyonkezelés ellenőrzése az alábbi módon történik:

a) az Áht. 70. § (1) bekezdés b) pontja figyelembe vételével a belső ellenőrzés keretében,

b) a vagyonkezelők éves beszámoltatásával, melynek keretében elkészítik az általuk kezelt vagyonra vonatkozó vagyongazdálkodási terv adott időszakra vonatkozó teljesülését,

c) pénzügyi bizottság által végzett eseti ellenőrzéssel.

(2) A vagyonkezelés ellenőrzése során ellenőrizni kell, hogy a vagyonkezelő

a) megőrizte-e a vagyontárgy értékét,

b) gondoskodik az állag megóvásról, a jó karbantartásról,

c) az egyéb vállalt kötelezettségét teljesíti-e.

(3) Az (1) bekezdés a) pontja szerinti ellenőrzéseket az önkormányzat éves ellenőrzési tervében szerepeltetni kell.

8. A haszonélvezeti jog

24. § (1) Vagyon tekintetében haszonélvezeti jogot biztosítani versenyeztetés nélkül lehet.

(2) Nem lehet az önkormányzat forgalomképtelen törzsvagyonának körébe sorolt vagyona hasznélvezeti jogot alapítani - kivéve a jogszabályon alapuló hasznélvati jogot vagy szolgalmat.

(3) Az önkormányzat korlátozottan forgalomképes törzsvagyonának körébe sorolt vagyona vonatkozóan hasznélvezeti jogot a forgalomképesség korlátozásának tartalmát meghatározó feltételek figyelembe-vételével lehet alapítani.

(4) Az üzleti vagyona tekintetében a hasznélvezeti jog alapítása a képviselő-testület döntése alapján történhet.

9. Hasznosítási jog, hasznélvati adás

25. § (1) Forgalomképtelen önkormányzati törzsvagyon jogszabályon alapuló hasznélvati joggal terhelt csak meg.

(2) A korlátozottan forgalomképes vagyona esetében a hasznosítási jog, és hasznélvati adás tekintetében figyelembe kell venni az adott vagyonelemre előírt forgalomképességi korlátokat.

26. § (1) A 25.000 000 Ft értékhatárt meghaladó vagyonelemet – ha törvény kivételt nem tesz, csak versenyeztetés útján, az összességében legelőnyösebb ajánlatot tevő részére, a szolgáltatás és ellenszolgáltatás értékarányosságával lehet hasznosítani.

(2) Az (1) bekezdésben foglalt értékhatárt meg nem haladó vagyonelem hasznosítását, ha törvény vagy a képviselő-testület hasznosításáról rendelkező határozata másként nem rendelkezik, versenyeztetni nem kell, azonban a hasznosítás lehetőségét nyilvánosan közzé kell tenni az önkormányzat honlapján.

27. § A képviselő-testület külön határozatban állapítja meg az egyes ingatlanok hasznosítására vonatkozó bérleti és hasznélvati díjakat.

28. § (1) Az önkormányzati vagyona hasznélvati, hasznosítási jogának ingyenes átengedése – az átengedés időtartamától függetlenül – értékhatár nélkül a képviselő-testület joga.

(2) Az önkormányzati vagyona ingyenesen közfeladat ellátása céljából adható hasznélvati, a közfeladat ellátásához szükséges mértékben.

10. A helyi önkormányzat kizárólagos gazdasági tevékenységei

29. § A helyi önkormányzat a kizárólagos gazdasági tevékenységei gyakorlásának jogát a Nvtv. alapján engedi át, és a Nvtv. alapján gondoskodik az önkormányzat a törzsvagyonában lévő víziközművek létrehozásáról és működtetéséről.

11. A pénzeszközök feletti joggyakorlás

30. § (1) Az önkormányzat jogosult az ideiglenesen feleslegessé vált pénzeszközeinek hasznosításra, pénzeszközeinek ideiglenes és végleges átadására.

(2) Az (1) bekezdésben meghatározott jog gyakorlásának részletező szabályait az önkormányzat költségvetési rendelete határozza meg.

12. Az önkormányzat követeléseiről való lemondás

31. § Az önkormányzat követeléseiről – mint az önkormányzati vagyona részéről – való

lemondás jogát

a) a képviselő-testület gyakorolja az adósok, vevők és egyéb követelések vonatkozásában, amennyiben az érintett követelés eléri a 200.000 Ft összeghatárt,

b) a polgármester gyakorolja

ba) az adósok, vevők és egyéb követelések vonatkozásában, amennyiben az érintett követelés nem éri el az *a)* pontban meghatározott értékhatárt,

bb) a munkavállalókkal szembeni különféle követelésekről való lemondás jogát értékhatár nélkül.

32. § (1) A 31. § *a)* pontjában meghatározott követelésről csak akkor lehet lemondani, ha

a) az nem veszélyezteti az önkormányzat likviditását,

b) a követelés érvényesítése érdekében indított eljárás során a követelést részben vagy egészben nem lehet behajtani, és remény sincs a követelés későbbiekben való behajtására,

c) a követelés érvényesítése, behajtása bizonyítottan a követelés összegét meghaladó költségekkel jár,

d) a bíróság bevonásával történő behajtás során – figyelembe véve az *a)* és *b)* pontokban foglaltakat – a követelésről való lemondásról bírói egyezség történt,

e) a felszámolási eljárás vagy a csődeljárás során a követelést részben vagy egészben nagy valószínűséggel pénzügyileg nem lehet realizálni, vagy a csődeljárás során – figyelembe véve az *a)* és *b)* pontokban foglaltakat – csődegyezségi megállapodást kötöttek,

f) bizonyított, hogy a követeléssel érintett szervet, személyt nem lehet elérni vagy fellelni.

(2) A polgármester az e rendeletben hatáskörébe utalt önkormányzati követelésről való lemondás jogát az (1) bekezdést figyelembe véve gyakorolja.

(3) A követelésről való lemondás magában foglalja az egész követelésről való lemondást, valamint a követelés egy részéről való lemondást.

(4) A követelésekről való lemondás esetében figyelembe kell venni az Áht. 97. § (3) bekezdésében meghatározott, a kis összegű követelés értékhatárát el nem érő követelések behajtására vonatkozó rendelkezést.

13. Hitelfelvétel és -törlesztés, kötvénykibocsátás, beruházás és felújítás, lízing

33. § (1) Az önkormányzatnak van lehetősége hitelfelvételre és kötvénykibocsátásra. A hitel felvételével, a meglévő hitelek törlesztésével, valamint a kötvénykibocsátással kapcsolatos rendelkezéseket az önkormányzat költségvetési rendelete állapítja meg.

(2) Az önkormányzat a költségvetési rendeletében dönt arról, hogy milyen beruházásokat, felújításokat valósít meg, és rendelkezik azok pénzügyi fedezetéről.

(3) Az önkormányzat lízingszerződés kötéséről a költségvetési rendeletében dönt.

14. Ellenérték nélkül kapott, felajánlott vagyon

34. § (1) Az önkormányzat számára más személy vagy szerv által ellenérték nélkül juttatott (a továbbiakban: térítés nélkül kapott) 500.000 Ft piaci értéket elérő vagyon elfogadásáról a képviselő-testület dönt.

(2) Az (1) bekezdésben meghatározott összeghatárt el nem érő, térítés nélkül kapott vagy felajánlott vagyon elfogadásáról a polgármester dönt.

(3) A térítés nélkül kapott vagy felajánlott vagyon elfogadásának feltétele, hogy

a) az önkormányzat tudja teljesíteni az elfogadott vagyonnal kapcsolatos kötelezettségeket,

b) az *a)* pont szerinti kötelezettség teljesítése likviditási problémát ne okozzon, és ne zavarja az önkormányzati feladatok ellátását.

15. Vagyonszerzés szabályai

35.§ (1) Az önkormányzati vagyon gyarapításáról a képviselő-testület dönt.

(2) Az ingatlantulajdon megszerzése esetén a döntés előkészítése során vizsgálni kell, hogy az ingatlan megszerzése milyen önkormányzati célok megvalósításához és milyen feltételek mellett alkalmas, fel kell tární a továbbhasznosítási lehetőségeit, illetve a várható üzemeltetési költségek körét és nagyságát is.

(3) Az önkormányzat törvény által előírt, vagy önként vállalt feladata ellátásához ingatlant bérelhet, albérletbe vehet, vagy használatba, egyéb módon hasznosításra átvehet, erről a képviselő-testület hoz döntést.

IV. Fejezet

16. Eljárási szabályok

36. § (1) A versenytárgyalásnak nyilvánosnak kell lennie.

(2) A polgármester az átruházott hatáskörében hozott döntéséről a döntést követő képviselő-testületi ülésen köteles beszámolni.

37. § Az önkormányzat a versenyeztetés értékhatárát központi költségvetésben meghatározott értékhatárt alkalmazza.

38. § (1) A vagyon értékének meghatározásakor általában az adott vagyonnak az önkormányzat könyvviteli nyilvántartásában szereplő értékét kell alapul venni.

(2) A vagyon értékesítésekor a piaci érték meghatározása érdekében szakértő bevonásának szükségességéről a képviselő-testület dönt. Amennyiben a szakértő által meghatározott vagyoni érték magasabb, mint a könyvviteli nyilvántartásokban kimutatott érték, úgy az előbbi értéket kell alapul venni az értékesítéssel kapcsolatos jogok gyakorlásakor.

(3) A vagyonkezelői, haszonélvezeti, használati vagy hasznosítási jog átengedésekor az ellenérték meghatározása piaci értéken történik.

17. Vagyontárgyak minősítése

39.§ (1) A Mötvt. és a Nvtvt. előírásai alapján a képviselő-testület dönt:

a) vagyontárgy törzsvagyonná nyilvánításáról

b) vagyontárgyak forgalomképtelenné, korlátozottan forgalomképesé; vagy forgalomképesé nyilvánításáról

c) törzsvagyon körbe tartozó (forgalomképtelen vagy korlátozottan forgalomképes) vagyontárgy üzleti vagyoni körbe átsorolásáról, ha a vagyontárgy minősítése az önkormányzat érdekei szempontjából már nem szükséges és a törvény nem sorolja törzsvagyon körbe.

(2) Ha az önkormányzat tulajdonába olyan vagyontárgy kerül, amely egyértelműen be nem

sorolható valamelyik kategóriába, a képviselő-testület a tulajdonba vétellel egyidejűleg dönt a minősítéséről és e rendelet mellékleteinek módosításáról.

(3) Törzsvagyonnak az az önkormányzati tulajdon nyilvánítható, amely az önkormányzati feladatok és célok ellátását szolgálják.

V. Fejezet

Záró rendelkezések

40. § Az önkormányzat tulajdonába tartozó vagyonelemekről a Mőtv. 110 §-ában meghatározottak szerint kell nyilvántartást vezetni és az önkormányzat elemi költségvetési beszámolójához csatolni.

41.§ Ez a rendelet 2013. május 1-én lép hatályba, egyidejűleg hatályát veszti az önkormányzat vagyonáról és a vagyonnal való gazdálkodás szabályairól szóló 12/2004. (VIII.09.)sz. önkormányzati rendelet

Hernád, 2013. április 22.

Zsírosné Pallaga Mária
polgármester

dr.Fazekas Tibor
jegyző

a/2013. (.....) sz. rendelet 1. számú melléklete

1. Hernád Nagyközség Önkormányzata forgalomképtelen törzsvagyoni körébe tartozó vagyontárgyak:

1.1. A helyi önkormányzat kizárólagos tulajdonát képező nemzeti vagyontárgyak:

- a) utak és műtárgyaik,
- b) közterek,
- c) járdák,
- d) közparkok,
- e) közcélú vízi létesítmény,
- f) csapadékvíz elvezető árokrendszer,
- g) köztemető.

1.2. Önkormányzati rendelet alapján nemzetgazdasági szempontból kiemelt jelentőségű nemzeti vagyontárgy:

A Képviselő-testület nemzetgazdasági szempontból kiemelt jelentőségű nemzeti vagyonnak minősülő vagyont nem határoz meg.

a/2013. (.....) sz. rendelet 2. számú melléklete

Hernád Nagyközség Önkormányzata korlátozottan forgalomképes vagyoni körébe tartozó vagyontárgyak:

1.1. Intézmények, középületek ingatlanai:

- a) Polgármesteri Hivatal (Hernád Köztársaság út 47.)
- b) Hernád-Pusztavacs Közös Fenntartású Általános Iskola (Hernád Fő utca 150.)
- c) Hernád-Pusztavacs Közös Fenntartású Napköziotthonos Óvoda (Hernád Fő utca 144. , Hernád Erdő utca 2.)
- d) Művelődési Ház (Hernád Fő utca 149.)
- e) Tájház (Hernád Fő utca 124.)
- f) Könyvtár (Hernád Fő utca 150.)
- g) Védőnői Szolgálat (Hernád Köztársaság út 45/b.)
- h) Háziorvosi Rendelő (Hernád Köztársaság út 45/a.)
- i) Gyermekorvosi Rendelő (Hernád Fő utca 150/a.)
- j) Fogorvosi Rendelő (Hernád Temető út 1.)

1.2. Víziközművek

- a) Ivóvízrendszer és kiszolgáló létesítményei
- b) Szennyvízcsatorna-rendszer és kiszolgáló létesítményei

E L Ő T E R J E S Z T É S
a 2013. évi belsőellenőrzési terv elfogadására

Tisztelt Képviselő-testület!

A 2013. január 1-jén hatályba lépő Magyarország helyi önkormányzatairól szóló 2011. évi CLXXXIX. törvény (továbbiakban:Mötv) 119-120. §-aiban rögzíti a helyi önkormányzatok belső kontrollrendszerét. A Mötv. 120. §-a a pénzügyi bizottság feladatait írja elő, míg a 119. § (3)-(4) bekezdése szabályozza a belső kontrollrendszer működtetését. Ezen belül kerül előírásra, hogy a jegyző köteles – a jogszabályok alapján meghatározott – belső kontrollrendszert működtetni, amely biztosítja a helyi önkormányzat rendelkezésére álló források szabályszerű, gazdaságos, hatékony és eredményes felhasználását. A jegyző köteles gondoskodni továbbá – a belső kontrollrendszeren belül – a belsőellenőrzés működtetéséről az államháztartásért felelős miniszter által közzétett módszertani útmutatók és a nemzetközi belsőellenőrzési standardok figyelembevételével.

A belső ellenőrzés jogszabályban meghatározott célja, hogy elősegítse a közpénzekkel történő hatékony, eredményes és szabályszerű gazdálkodást. Az önkormányzatnak, mint gazdálkodó szervnek kötelessége (és egyben érdeke is) ellenőrzési rendszerét kialakítani, működését megszervezni és megállapításait folyamatosan hasznosítani.

A 2013. évi belsőellenőrzési terv javaslata az előző évekhez hasonló szerkezetben készült. A kockázatelemzés szerint az ellenőrzésre javasolt területeken indokolt a belsőellenőrzés eszközével élni, melynek javaslatai előmozdíthatják a szabályszerűbb munkavégzést a folyamatosan változó szakmai, gazdálkodási és számviteli szabályok között.

Kérem a Tisztelt Képviselő-testületet, hogy az előterjesztésben foglaltakat megtárgyalni, a 2013. évi belsőellenőrzési tervre tett javaslatot elfogadni szíveskedjen.

Hernád, 2013. április 22.


Zsirosné Pallaga Mária
polgármester



Hernád Község Önkormányzata 2013. éves belső ellenőrzési feladatai

A 2013. évi ellenőrzési terv a helyi önkormányzatokról szóló (továbbiakban Ötv.) 1990. évi LXV. törvény 92. § (6) bekezdésében, a költségvetési szervek belső ellenőrzéséről szóló 370/2011 (XII.31.) Korm. rendelet 31. §-ában foglaltak alapján készült.

Az Ötv. 92. § (11) bekezdése alapján a helyi önkormányzat belső ellenőrzést ellátó személy, vagy szervezet, ellenőrzést végez a képviselő-testület hivatalánál és az önkormányzat működésével kapcsolatos feladatokra vonatkozóan.

A következőkben felsoroltak tervezett ellenőrzéseket kívánjuk végrehajtani 2013 évben:

Fsz.	Ellenőrzött Intézmény	Feladat
I. <u>Képviselő-testület munkatervéhez kapcsolódó ellenőrzési feladatok</u>		
I/1.		Gazdasági témákban igény esetén
I/2.		Egyéb ügyekben igény esetén
I/3.		Képviselő testületi határozatok, döntések végrehajtásának ellenőrzése
II. <u>Tervezett belső ellenőrzések</u>		
II/1.	Polgármesteri Hivatal	Számlarend és belső szabályzatok aktualizálásuk vizsgálata.
II/2.	Polgármesteri Hivatal	2012 évi beszámoló vizsgálata (beszámoló és könyvvizelési kötelezettség)
II/3.	Polgármesteri Hivatal Intézmények	2012 évi vagyoneleltárak felülvizsgálata, a szabályszerűség érvényesülése.
II/4.	Polgármesteri Hivatal	A munkáltatói juttatások adókötelezettségének ellenőrzése, a cafetéria szabályainak megfelelő alkalmazása
II/5.	Polgármesteri Hivatal	Gazdasági események elszámolásának(kontírozás) ellenőrzése
II/6.	Polgármesteri Hivatal Intézmények	Belső kontrollok kialakításának és működésének vizsgálata

III. Céll ellenőrzések

III/1. Iparüzési adó bevallások folyamatos, szűrőpróbaszerű ellenőrzése.

III/2. Helyi adó kintlévőségek vizsgálatánál behajtásra tett javaslatok Megvalósításának ellenőrzése. /behajtásra tett intézkedések/

III/3. A beruházások, karbantartások ellenőrzése, a lebonyolítás dokumentálásának, nyilvántartásának, végrehajtásának vizsgálata.

III/4. Normatív állami támogatások szabályszerű igénylésének és felhasználásának ellenőrzése.

III/5. A kötelezettségek számviteli nyilvántartásának vizsgálata.

IV. Utóellenőrzések

IV/1. Korábban végzett ellenőrzések során javasolt intézkedések végrehajtásának ellenőrzése.

A szerződő felek havi 60.000 Ft + áfa összegű megbízási díjban állapodnak meg., amit a Megbízó a szerződésben foglaltak alapján fizet a megbízott részére a következő bankszámla számra: Takarékszövetkezet Hernád 65500037-11008741-00000000

KOP-CO PLAST KFT.
2376 Hernád, Köztársaság u. 94/a.
Adószám: 12021415-2-13
Tak.Sz.Hernád:
65500037 - 11008741 - 00000000

Kopcsay Zoltán

Elfogadva:



Heli Haus Tervező és Szolgáltató Bt.
2367 Újhartyán Szép u. 43

Név :Hernádi Szakmai Továbbképző és
Sportegyesület
Cím :Hernád Köztársaság u. 47.sz

Kelt: 2013 év..április hó 30.nap

A munka leírása:Wc csoport építés

Készítette :Heli István

Készült:

Költségvetés főösszesítő

Megnevezés	Anyagköltség	Díjköltség
1. Építmény közvetlen költsége	3.601.411	1.425.825
1.1 Közvetlen önköltség összesen	3.601.411	1.425.825
2.1 ÁFA vetítési alap		5.027.236
2.2 Áfa	27.00%	1.357.354
3. A munka ára		6.384.590

Aláírás

Hernád Nagyközség Önkormányzata Képviselőtestületének
6/2013.(IV.30.) sz. rendelete

Hernád Község Önkormányzat 2012. évi gazdálkodási tervének végrehajtásáról

Hernád Nagyközség Önkormányzatának Képviselő-testülete az államháztartásról szóló 2011. évi CXCV. törvény, valamint az államháztartás szervezetei beszámolási és könyvvezetési kötelezettségének sajátosságairól szóló 249/2000.(XII.24.) Kormányrendelet alapján a következőket rendeli el:

1.§. A rendelet hatálya kiterjed az Hernád Nagyközség Önkormányzatára, a polgármesteri hivatalra és az önkormányzat fenntartásában lévő költségvetési szervekre (1/A. sz. melléklet).

2. §. A község önkormányzat és intézményei 2012. évi gazdálkodásának végrehajtását

1.169.085 eFt kiadási, (részletezés 2.; 2/A.; 3.sz. mellékletek)

1.200.530 eFt bevételi (4.; 4/A.; 5. sz. mellékletek)

főösszeggel jóváhagyja.

3. §. Az önkormányzat mérlegének főösszege 2.308.209 eFt (7. sz. melléklet).

4. §. A 2012. január 1-i nyitópénzkészlet 2.505 eFt, a 2012. december 31-i záró pénzkészlet 33.950 eFt (6. sz. melléklet).


A költségvetés tárgyévi módosított pénzmaradványának összege 55.953 eFt (8. sz. melléklet). Ez az összeg tartalmazza a 2012. évi a normatív állami hozzájárulások elszámolásából járó 12.837eFt-ot (9.; 9/A.; 9/B,9/C;9/D;10. sz. melléklet).

5. §. Az önkormányzat vagyonának kimutatását a 11. számú melléklet tartalmazza. Az intézményenkénti kimutatást a 11/A, 11/B, 11/C, 11/D. mellékletek mutatják be.


6. §. Az önkormányzat több éves kihatással járó kötelezettségeinek alakulását a 12. számú melléklet tartalmazza.

7. §. Ez a rendelet kihirdetése napján lép hatályba.

H e r n á d , 2013. április 24.


Zsírosné Pallaga Mária
polgármester




dr.Fazekas Tibor
jegyző

Kihirdetve: 2013. április 30.


dr.Fazekas Tibor
jegyző



1. számú melléklet az 6/2013.(IV.30.)számú rendelethez: Szakfeladatrend

Szakfeladat száma	Szakfeladat megnevezése
Hernád Község Önkormányzata	
370000-1.	Szennyvíz gyűjtése, tisztántartása, elhelyezése
381103-1.	Települési hulladék vegyes (ömlesztett) begyűjtése, szállítása
552110-1.	Közutak, hidak, alagutak üzemeltetése, fenntartása
681000-1.	Saját tulajdonú ingatlan adásvétele
682001-1.	Lakóingatlan bérbeadása, üzemeltetése
841133-1.	Adó, illeték kiszabása, beszedése, adóellenőrzés
841402-1.	Közvilágítás
840403-1.	Város-, községgazdálkodási feladatok
841901-1.	Önkormányzatok elszámolásai
841906-9.	Finanszírozási műveletek elszámolása
862101-1.	Háziorvosi alapellátás
862301-1.	Fogorvosi alapellátás
869037-1.	Fizioterápiás ellátás
869041-1.	Család-és növédelmi egészségügyi gondozás
882114-1.	Helyi rendszeres lakásfenntartási támogatás
882116-1.	Ápolási díj méltányossági alapon
882117-1.	Rendszeres gyermekvédelmi pénzbeni ellátás
882119-1.	Óvodáztatási támogatás
882121-1.	Helyi eseti lakásfenntartási támogatás
882122-1.	Átmeneti segély
882123-1.	Temetési segély
882124-1.	Rendkívüli gyermekvédelmi ellátás
882125-1.	Mozgáskorlátozottak közlekedési támogatása
882129-1.	Egyéb önkormányzati eseti pénzbeni ellátás
882203-1.	Köztemetés
890502-1.	Környezetvédelmi csoportok tevékenysége
890506-1.	Egyházak közösségi és hitéleti tevékenysége
931102-1.	Sportlétesítmények üködtetése és fejlesztése
960302-1.	Köztemető fenntartása és működtetése
Hernád Község Önkormányzat Polgármesteri Hivatala	
562917-1.	Munkahelyi étkeztetés
841126-1.	Önkormányzatok és többcélú kistérségi társulások ig.tev.
841907-6.	Önkormányzatok elszámolásai költségvetési szerveikkel
882111-1.	Rendszeres szociális segély
882112-1.	Időskorúak járadéka
882113-1.	Lakásfenntartási támogatás normatív alapon
882115-1.	Ápolási díj alanyi jogon
882118-1.	Kiegészítő gyermekvédelmi pénzbeni ellátás
882119-1.	Óvodáztatási támogatás
882129-1.	Egyéb önkormányzati eseti pénzbeni ellátás
882202-1.	Közgyógyellátás
Hernád-Pusztavacs Közös Fenntartású Iskola	
841907-6.	Önkormányzatok elszámolásai költségvetési szerveikkel
852011-1.	Ált.iskolai tanulók nappali rendszerű oktatása 1-4. évf.
852012-1.	Sajátos nevelési igényű általános iskolai tanulók ellátása 1-4.évf.
852021-1.	Ált.iskolai tanulók nappali rendszerű oktatása 5-8. évf.
852022-1.	Sajátos nevelési igényű általános iskolai tanulók ellátása 5-8.évf.
855911-1.	Általános iskolai napközi otthoni nevelés
855914-1.	Általános iskolai tanulószobai nevelés

1. számú melléklet az 6/2013.(IV.30.)számú rendelethez: Szakfeladatrend

Hernád-Pusztavacs Közös Fenntartású Napköziotthonos Óvoda	
841907-6.	Önkormányzatok elszámolásai költségvetési szerveikkel
851011-1.	Óvodai nevelés, ellátás
851012-1.	Sajátos nevelési igényű gyermekek óvodai ellátása
Művelődési ház	
611020-1.	Vezetékes műsor szolg. városi és kábel TV üzemeltetés
841907-6.	Önkormányzatok elszámolásai költségvetési szerveikkel
910502-1.	Közművelődési intézmények, közösségi színterek működtetése
Hernádi Cigány Kisebbségi Önkormányzat	
841127-1.	Települési kisebbségi önkormányzatok igazgatási tev.

2.számú melléklet az 6/2013.(IV.30.) számú rendelethez: Kiadások szakfeladatonként

(eFt)

Szakfeladat megnevezése	Eredeti előirányzat	Módosított előirányzat	Teljesítés	Teljesítés %	Lét-szám
Hernád Község Önkormányzata					
Szennyvíz gyűjtése, tisztántartása, elhelyezése	1 000	2 644	2 742	103,71	0
Települési hull. vegyes (ömlesztett) begyűjtése, szállítása	762	962	990	102,91	0
Közutak, hidak, alagutak üzemeltetése, fenntartása	1 119	1 119	514	45,93	0
Lakóingatlan bérbeadása, üzemeltetése	4 400	4 400	4 008	0,00	0
Közvilágítás	12 913	12 913	13 944	107,98	0
Város-, községgazdálkodási feladatok	30 810	58 397	55 595	95,20	7
Finanszírozási műveletek elszámolása	13 632	8 632	217 674	2521,71	0
Önkormányzatok elszámolása költségvetési szervekkel	371 332	392 850	393 216	100,09	0
Háziorvosi alapellátás	2 146	2 280	2 166	95,00	0
Fogorvosi alapellátás	1 040	800	768	96,00	0
Fizioterápiás ellátás	2 139	2 889	2 959	102,42	0
Család-és névelési egészségügyi gondozás	8 202	8 356	8 237	98,58	3
Aktív korúak ellátása	3 300	0	0	0,00	0
Időskorúak járadéka	840	0	0	0,00	0
Lakásfenntartási támogatás normatív alapon	3 000	0	0	0,00	0
Helyi rendszeres lakásfenntartási támogatás	100	100	0	0,00	0
Ápolási díj alanyi jogon	3 600	0	0	0,00	0
Rendszeres gyermekvédelmi pénzbeni ellátás	2 922	0	0	0,00	0
Óvodáztatási támogatás	180	0	0	0,00	0
Helyi eseti lakásfenntartási támogatás	50	0	0	0,00	0
Átmeneti segély	1 072	1 072	1 089	101,59	0
Temetési segély	200	275	275	100,00	0
Rendkívüli gyermekvédelmi ellátás	14 745	17 974	18 039	100,36	0
Egyéb önkormányzati eseti pénzbeni ellátás	192	90	84	93,33	0
Közgyógyellátás	1 316	0	0	0,00	0
Köztemetés	250	250	77	30,80	0
Cívi szervezetek működési támogatása	1 401	-1 401	0	0,00	0
Fogl.helyettesítő tám.jog.közhasznú foglalkoztatás	432	8 162	8 183	100,26	11
Egyéb közfoglalkoztatás	0	384	384	100,00	0
Környezetvédelmi csoportok tevékenysége	150	288	288	100,00	0
Egyházak közösségi és hitéleti tevékenysége	0	200	200	100,00	0
Sportlétesítmények üködtetése és fejlesztése	2 773	3 628	3 948	108,82	0
Köztemető fenntartása és működtetése	13	35	37	105,71	0
Függő, átfutó, kiegyenlítő kiadások	0	0	679	0,00	0
Hernád Község Önkormányzata összesen	486 031	527 299	736 096	139,60	21
Hernád Község Önkormányzat Polgármesteri Hivatala					
Munkahelyi élkeztetés	42 413	41 352	41 444	100,22	7
Önkormányzatok és többcélú kistérségi társulások ig.tev.	86 549	78 743	77 615	98,57	14
Aktív korúak ellátása	0	6 212	6 212	100,00	0
Időskorúak járadéka	0	840	547	65,12	0
Lakásfenntartási támogatás normatív alapon	0	3 825	3 825	100,00	0
Ápolási díj alanyi jogon	0	3 600	3 723	103,42	0
Ápolási díj méllányossági alapon	0	1 369	1 369	100,00	0
Rendszeres gyermekvédelmi pénzbeni ellátás	0	107	78	0,00	0
Óvodáztatási támogatás	0	180	100	55,56	0
Egyéb önkormányzati eseti pénzbeni ellátás	0	116	116	100,00	0
Közgyógyellátás	0	1 316	1 063	80,78	0
Függő, átfutó, kiegyenlítő kiadások	0	0	392	0,00	0
Hernád Község Önkormányzat Polgármesteri Hivatala összesen	128 962	137 660	136 484	99,15	21

2.számú melléklet az 6/2013.(IV.30.) számú rendelethez: Kiadások szakfeladatonként

(eFt)

Hernád-Pusztavacs KF NK.Óvoda					
Óvodai nevelés, ellátás	77 936	78 548	77 915	99,19	26
Sajátos nevelési igényű gyermekek óvodai ellátása	2 068	2 068	2 066	99,90	0
Függő, átfutó, kiegyenlítő kiadások			294	0,00	0
Hernád-Pusztavacs KF NK.Óvoda összesen	80 004	80 616	80 275	99,58	26
Hernád-Pusztavacs KF Ált. Iskola					
Ált.iskolai tanulók nappali rendszerű oktatása 1-4. évf.	46 456	47 562	47 562	100,00	22
Sajátos nevelési igényű ált. iskolai tanulók ellátása 1-4.évf.	980	980	1 119	114,18	0
Ált.iskolai tanulók nappali rendszerű oktatása 5-8. évf.	117 902	125 501	123 912	98,73	29
Sajátos nevelési igényű ált. iskolai tanulók ellátása 5-8.évf.	980	980	939	95,82	0
Általános iskolai napközi otthoni nevelés	15 207	19 519	19 991	102,42	6
A gyermekek és fiatalok környezet- és egészségv.	0	818	846	103,42	0
Függő, átfutó, kiegyenlítő kiadások			1 068	0,00	0
Hernád-Pusztavacs KF Ált. Iskola összesen	181 525	195 360	195 437	100,04	57
Művelődési Ház					
Vezetékes műsor szolg. városi és kábel TV üzemeltetés	4 800	4 800	5 201	108,35	0
Közművelődési intézmények, közösségi szinterek működtetése	13 408	15 523	15 523	100,00	4
Függő, átfutó, kiegyenlítő kiadások			69	0,00	0
Művelődési Ház összesen	18 208	20 323	20 793	102,31	4
Önkormányzat és költségvetési szervei összesen	894 730	961 258	1 169 085	121,62	129
Intézményfinanszírozás	-371 332	-392 850	-393 216		
Halmazódás nélküli kiadás összesen	523 398	568 408	775 869		
Hernádi Cigány Kisebbségi Önkormányzat					
Települési kisebbségi önkormányzatok ig.tev.	210	72	261	362,50	0
Hernádi Cigány Kisebbségi Önkormányzat	210	72	261	362,50	
Mindösszesen	523 608	568 480	776 130	136,53	129

3.számú melléklet az 6/2013.(IV.30.) számú rendelethez: Kiadások részletezése

(eFt)

Megnevezés	Eredeti előirányzat	Módosított előirányzat	Teljesítés	Teljesítés %
Rendszeres személyi juttatások	211 716	218 217	214 982	98,52
Nem rendszeres személyi juttatások	28 154	40 848	43 005	105,28
Külső személyi juttatások	5 045	6 862	7 613	110,94
Személyi juttatások összesen	244 915	265 927	265 600	99,88
Munkaadókat terhelő járulékok	65 449	68 045	68 958	101,34
Munkaadókat terhelő járulékok	65 449	68 045	68 958	101,34
Készletbeszerzés	36 561	38 092	38 612	101,37
Kommunikációs szolgáltatások	4 569	4 468	4 591	102,75
Szolgáltatási kiadások	61 620	67 764	66 476	98,10
Általános forgalmi adó	25 302	27 442	28 354	103,32
Kiküldetés, reprezentáció, reklám	6 647	8 047	6 781	84,27
Egyéb dologi kiadások	3 171	13 044	12 712	97,45
Adók, díjak, befizetések	1 645	1 645	1 926	117,08
Különbféle költségvetési befizetések	0	0	0	0,00
Kamat kiadások	6 301	5 001	6 177	123,52
Dologi és egyéb folyó kiadások	145 816	165 503	165 629	100,08
Irányító szerv alá tartozó költségvetési szervnek folyósított támogatás	371 332	392 850	393 216	100,09
Gyereknep támogatása	0	150	150	100,00
Ügyelet, zeneiskola támogatása	3 000	3 379	3 526	104,35
Egyház támogatás	200	0	200	0,00
Gyermekorvosi szolgálat támogatása	720	500	498	99,60
Fogorvosi szolgálat	0	200	300	150,00
Fizikóterápia működési támogatása	640	360	360	100,00
Hernádi Ősz támogatása	1 300	3 100	3 176	102,45
Sport támogatása	1 500	2 021	2 355	116,53
Hernádi Nyugdíjas Egyesület	200	200	200	100,00
Révfülöpi tábor fejl. tám.	281	0	140	
Örökség Egyesület tám.	140	140	140	100,00
Faluszépitő egy. tám.	150	150	288	192,00
Nagycsaladosok Egy. tám.	220	220	220	100,00
OKTK, Turinform Iroda, egyéb szerv	710	95	95	100,00
Rendőrőrs	0	0	200	
Samba Táncsport Egyesület	100	100	100	100,00
Garázsband	180	180	390	216,67
Medicopter Alapítvány, OMSZ	20	20	20	100,00
KMOP emlékeztető tábla	0	0	5	0,00
Hernádi Úszó Klub	60	60	60	100,00
Megyei birkózó verseny	0	0	33	
Kisebbségi önkormányzat	0	0	39	
Előző évi tám. Vf.	0	179	179	100,00
Pénzeszköz átadások összesen	380 753	403 904	405 890	100,49
Rendszeres és eseti segélyek	31 767	38 626	37 837	97,96
Rendszeres és eseti segélyek	31 767	38 626	37 837	97,96
Ingatlan felújítás	0	0	0	0,00
Beruházások	5 510	4 928	4 647	94,30
Felhalmozási kiadások	5 510	4 928	4 647	94,30
Hitelfizetés	13 632	8 632	217 674	2521,71
Hitelnyújtás (szociális)	0	0	348	
Garanciavállalás	1 195	0	0	0,00
Tartalék	5 693	5 693	0	0,00
Kiegyenlítő, függő, átfutó kiadások	0	0	2 502	0,00
Kiadások összesen	894 730	961 258	1 169 085	121,62
Intézmény finanszírozás	-371 332	-392 850	-393 216	
Halmozódás nélküli kiadások össz.	523 398	568 408	775 869	136,50
<i>Hernádi Cigány Kisebbségi Önkormányzat kiadásai</i>	<i>210</i>	<i>72</i>	<i>261</i>	<i>362,50</i>
Mindösszesen	523 608	568 480	776 130	136,53

4.számú melléklet az 6/2013.(IV.30.) számú rendelethez: Bevételek szakfeladatonként (eFt)

Szakfeladat megnevezése	Eredeti előirányzat	Módosított előirányzat	Teljesítés	Teljesítés %
Hernád Község Önkormányzata				
Szennyvíz gyűjtése, tisztántartása, elhelyezése	4 524	2 300	2 289	100
Települési hulladék vegyes (ömlesztett) begyűjtése, szállítása	0	1 013	1 057	104
Közutak, hidak, alagutak üzemeltetése, fenntartása	45	45	0	0
Lakóingatlan bérbeadása, üzemeltetése	72	72	72	100
Nem lakóingatlan bérbeadása, üzemeltetése	4 165	0	0	0
Adó-, illeték kiszabása, beszedése, adóellenőrzés	203 043	220 543	220 428	100
Önkormányzati vagyongazd.fel	0	3 280	4 201	128
Város-, községgazdálkodási feladatok	39 297	54 491	57 587	106
Önkormányzatok elszámolásai	208 690	227 813	481 300	211
Finanszírozási műveletek elszámolása	14 128	0	0	0
Háziorvosi alapellátás	0	584	584	100
Fogorvosi alapellátás	96	96	96	100
Fizioterápiás ellátás	1 179	1 999	1 999	100
Család-és nővédelmi egészségügyi gondozás	7 075	7 075	6 759	96
Rendszeres gyermekvédelmi ellátás	2 922	0	0	0
Óvodáztatási támogatás	180	0	0	0
Mozgáskorlátozottak közlekedési támogatása	192	0	0	0
Fogl.helyettesítő tám.jog.közhasznú foglalkoztatás	410	7 975	7 975	100
Köztemető fenntartás és működtetés	13	13	0	0
Függő, átfutó, kiegyenlítő bevétel	0	0	-1 463	0
Hernád Község Önkormányzata összesen	486 031	527 299	782 884	148
Hernád Község Önkormányzat Polgármesteri Hivatala				
Munkahelyi étkeztetés	35 097	32 594	32 459	100
Önkormányzatok és többcéli kistérségi társulások ig.tev.	880	1 900	2 019	106
Önkormányzatok elszámolásai költségvetési szerveikkel	92 985	103 166	102 006	99
Függő, átfutó, kiegyenlítő bevétel	0	0	0	0
Hernád Község Önkormányzat Polgármesteri Hivatala össz.	128 962	137 660	136 484	99

4.számú melléklet az 6/2013.(IV.30.) számú rendelethez: Bevételek szakfeladatonként (eFt)

Hernád-Pusztavacs KF NK Óvoda						
Önkormányzatok elszámolásai költségvetési szerveikkel	80 004	80 616	80 271	100		
Óvodai nevelés	0	0	4	0		
Hernád-Pusztavacs KF NK Óvoda összesen	80 004	80 616	80 275	100		
Hernád-Pusztavacs KF Ált. Iskola						
Önkormányzatok elszámolásai költségvetési szerveikkel	181 125	190 147	191 552	101		
Ált.iskolai tanulók nappali rendszerű oktatása 5-8. évf.	400	4 395	3 067	70		
A gyermekek és fiatalok környezet- és egészségv.	0	818	818			
Hernád-Pusztavacs KF Ált. Iskola összesen	181 525	195 360	195 437	100		
Művelődési Ház						
Önkormányzatok elszámolásai költségvetési szerveikkel	17 218	18 921	19 387	102		
Közművelődési intézmények, közösségi színterek működtetése	990	1 402	1 406	100		
Művelődési Ház összesen	18 208	20 323	20 793	102		
Önkormányzat és költségvetési szervei összesen	894 730	961 258	1 215 873	126		
Intézmény finanszírozás	-371 332	-392 850	-393 216			
Halmazódás nélküli bevételek összesen	523 398	568 408	822 657			
Hernádi Cigány Kisebbségi Önkormányzat						
Települési kisebbségi önkormányzatok ig.tev.	210	72	261			
Hernádi Cigány Kisebbségi Önkormányzat	210	72	261			
Mindösszesen	523 608	568 480	822 918			

4/A.számú melléklet a 6/2013.(IV.30.) számú rendelethez: Bevételek költségvetési szervenként (eFt)

Költségvetési cím és megnevezés	Költségvet. bevételek főösszege	Intézmény finanszírozás	Működési bevétel					Felhalmozási bevétel				Hitelek, értékp. Kölcsönök	Pénzforgalom nélküli bevétel	Függő, átfutó bevétel
			Támogatás	Int. működési bevétel	Közhatalmi bevétel, sajátos működési bevétel	Tám.ért. működési Bevétel	Pe.átvétel működ.	Felh. és tökejell.	Tám.ért. Felhalm. b.	Felh.célú pénze. átvétel				
1.1. Hernád Község Önkormányzata	782 884	0	4 472	220 428	53 217	3 594	4 201	1 013	643	136	15 343	-1 463		
1.2. Hernád Község Önkormányzat Polgármesteri Hivatala	136 484	102 006	33 073	384	1 021									
1.3. Hernád-Pusztavacs Közös Fenntartású Általános Iskola	195 437	191 552	821	0	2 246	818	0	0	0	0	0	0		
1.4. Hernád-Pusztavacs Közös Fenntartású Napköziotthonos Óvoda	80 275	80 271	4	0	0	0	0	0	0	0	0	0		
1.5. Művelődési Ház	20 793	19 387	1 050	0	0	356	0	0	0	0	0	0		
Összesen	1 215 873	393 216	39 420	220 812	56 484	4 768	4 201	1 013	643	136	15 343	-1 463		
Intézmény finanszírozás	-393 216													
Halmazódás nélküli bevétel összesen	822 657	393 216	39 420	220 812	56 484	4 768	4 201	1 013	643	136	15 343	-1 463		
2.1.Hernádi Cigány Kisebbségi Önkormányzat	261	0	0	0	261	0	0	0	0	0	0	0		
Mindösszesen	822 918	393 216	39 420	220 812	56 745	4 768	4 201	1 013	643	136	15 343	-1 463		

5. számú melléklet az 6/2013(IV.30.) számú rendelethez: Bevételek részletezése

(eFt)

Megnevezés	Eredeti előirányzat	Módosított előirányzat	Teljesítés	Teljesítés %
Közhatalmi bevételek	100	100	384	384,00
Egyéb saját működési bevétel	34 010	31 582	32 342	102,41
ÁFA bevételek	8 679	7 470	6 902	92,40
Kamat bevételek	0	0	176	
Működési bevétel	42 789	39 152	39 804	101,67
Hernádi Ősz támogatása (lakossági)	0	49	49	100,00
Hernádi Ősz támogatása (vállalkozási)	213	319	307	96,24
Közterület tisztánt.tám.	0	0	44	
Rászoruló étk.támogatása	0	3 550	3 550	100,00
"Határtalanul" pályázat	0	818	818	100,00
Államházt.kivülről működésre átv.	213	4 736	4 768	100,68
Intézményi működési bevételek össz	43 002	43 888	44 572	101,56
Tárgyi eszköz értékesítés	3 280	3 280	4 201	128,08
Beruházási cálra átvett államh.kivülről(defibr)	0	584	643	110,10
Felhalmozási és tőkejellegű bevételek	3 280	3 864	4 844	125,36
Normatív állami hozzájárulások	182 743	182 154	182 154	100,00
Központosított előirányzatok	0	4 841	4 841	100,00
Normatív,kötött felhaszn.tám.	25 947	28 771	28 771	100,00
Egyéb központi támogatás	0	12 047	265 534	2204,15
- ebből adósságkonszolidáció tám.	0	0	253 487	
Költségvetési támogatás összesen	208 690	227 813	481 300	211,27
Intézményfinanszírozás	371 332	392 850	393 216	100,09
Közhasznú fogl.támogatása	410	7 976	7 975	99,99
Iskolatej program	0	1 020	1 020	100,00
TÁMOP támogatás(referencia.okt)	0	3 995	2 246	56,22
Anya-, csecsemőv.TB támogatása	7 075	7 075	6 751	95,42
Óvodáztatási támogatás, kieg.gyv.tám.	180	116	116	100,00
Falunap pályázati támogatása	0	616	616	100,00
Építéshatóság támogatása	8 000	8 000	5 753	71,91
Közlekedési tám.(mozgáskorl.)	192	109	109	100,00
Pénzbeni gyermekv.tám.támogatása	2 922	2 709	2 709	100,00
Közösfennt.int.fennt.támogatás	15 000	15 000	12 185	81,23
Fizikóterápia műk.támogatása	1 179	1 999	1 999	100,00
Kistérségi tám.(logopédia támogatása)	8 817	7 329	7 329	100,00
CKÖ megszűnés miatti átvétel	0	0	40	
Szeméttelep rekultiváció támogatása	0	1 013	1 013	100,00
Támogatásértékű bevételek összesen	415 107	449 807	443 077	98,50
Előző évi költségvetési támogatás	0	0	7 636	
Szociális kölcsön visszatérülése	0	0	136	
Értékpapír értékesítés	15 128	0	0	0,00
Finanszírozási bevételek	15 128	0	136	0,00
Helyi iparüzési adó	120 289	137 789	137 789	100,00
Pótlékok,bírságok	2 650	2 650	2 853	107,66
SZJA	35 110	35 110	35 110	100,00
Gépjárműadó	44 299	44 299	43 948	99,21
Talajterhelési díj	695	695	728	104,75
Önkormányzatok sajátos bev.	203 043	220 543	220 428	99,95
Függő,átfutó, kiegyenlítő bevételek	0	0	-1 463	
Pénzforgalmi bevételek	888 250	945 915	1 200 530	126,92
Pénzmaradvány(pf.nélküli bevétel)	6 480	15 343	15 343	100,00
Összesen	894 730	961 258	1 215 873	126,49
Intézményfinanszírozás	-371 332	-392 850	-393 216	100,09
Halmozódás nélküli bevételek	523 398	568 408	822 657	144,73
Kisebbségi önkormányzat műk.t.	210	72	261	362,50
Mindösszesen	523 608	568 480	822 918	144,76

6. számú melléklet az 6/2013.(IV.30.) számú rendelethez: Pénzforgalom egyeztetés

(eFt)

Nyitó pénzkészlet (2012.01.01.) 2 505

Pénzforgalmi bevételek 1 200 530

Pénzforgalmi kiadások 1 169 085

Záró pénzkészlet (2012.12.31.) 33 950

7. számú melléklet az 6/2013.(IV.30.) számú rendelethez: 2012. évi egyszerűsített mérleg

(eFt)

Eszközök	Előző évi költségvetési beszámoló záró adatai	Auditálási eltérések (+/-)	Előző év adított egyszerűsített beszámoló záró adatai	Tárgyévi költségvetési beszámoló záró adatai	Auditálási eltérések (+/-)	Tárgyév adított egyszerűsített beszámoló záró adatai
A.) BEFEKTETETT ESZKÖZÖK	1 737 925	0	1 737 925	1 682 574	0	1 682 574
I. Immateriális javak	1 702	0	1 702	0	0	0
II. Tárgyi eszközök	1 376 859	0	1 376 859	847 832	0	847 832
III. Befektetett pénzügyi eszközök	10 362	0	10 362	16 562	0	16 562
IV. Üzemeltetésre, kezelésre átadott eszközök	349 002	0	349 002	818 180	0	818 180
B.) FORGÓESZKÖZÖK	113 552	0	113 552	139 744	0	139 744
I. Készletek	625	0	625	608	0	608
II. Követelések	96 104	0	96 104	88 291	0	88 291
III. Értékpapírok	14 128	0	14 128	14 128	0	14 128
IV. Pénzeszközök	2 505	0	2 505	34 025	0	34 025
V. Egyéb aktív pénzügyi elszámolások	190	0	190	2 692	0	2 692
ESZKÖZÖK ÖSSZESEN:	1 851 477	0	1 851 477	1 822 318	0	1 822 318
Források	Előző évi költségvetési beszámoló záró adatai	Auditálási eltérések (+/-)	Előző év adított egyszerűsített beszámoló záró adatai	Tárgyévi költségvetési beszámoló záró adatai	Auditálási eltérések (+/-)	Tárgyév adított egyszerűsített beszámoló záró adatai
D.) SAJÁT TŐKE	1 594 295	0	1 594 295	1 742 530	0	1 742 530
I. Induló tőke	81 460	0	81 460	81 460	0	81 460
II. Tőke változások	1 512 835	0	1 512 835	1 661 070	0	1 661 070
E.) TARTALÉKOK	15 342	0	15 342	50 752	0	50 752
I. Költségvetési tartalékok	15 342	0	15 342	50 752	0	50 752
II. Vállalkozási tartalékok	0	0	0	0	0	0
F.) KÖTELEZETTSÉGEK	241 840	0	241 840	29 036	0	29 036
I. Hosszúlejáratú kötelezettségek	213 036	0	213 036	0	0	0
II. Rövidlejáratú kötelezettségek	27 323	0	27 323	28 943	0	28 943
III. Egyéb passzív pénzügyi elszámolások	1 481	0	1 481	93	0	93
FORRÁSOK ÖSSZESEN:	1 851 477	0	1 851 477	1 822 318	0	1 822 318

8. számú melléklet az 6/2013.(IV.30.) számú rendelethez: 2012. évi egyszerűsített pénzmaradvány kimutatás

(eFt)

Megnevezés	Előző évi kötségvetési beszámoló záró adatai	Auditálási eltérések (+/-)	Előző év aditált egyszerűsített beszámoló záró adatai	Tárgyévi kötségvetési kölszámoló záró adatok	Auditálási eltérések (+/-)	Tárgyévi adatok	Tárgyév aditált egyszerűsített beszámoló záró adatok
1. Záró pénzkészlet	2 505	0	2 505	33 950	0	33 950	33 950
2. Forgatási célú pénzügyi műveletek egyenlege	14 128	0	14 128	14 128	0	14 128	14 128
3. Egyéb aktív és passzív pénzügyi elszámolások összevont záró egyenlege (+/-)	-1 291	0	-1 291	2 674	0	2 674	2 674
4. Előző év(ek)ben képzett tartalékok maradványa(-)	5 164	0	5 164	7 636	0	7 636	7 636
5. Vállalkozási tevékenység pénzforgalmi eredménye	0	0	0	0	0	0	0
6. Tárgyévi helyesbített pénzmaradvány(1+2+-3-4-5)	10 178	0	10 178	43 116	0	43 116	43 116
7. Finanszírozásból származó korrekciók(+,-)	7 633	0	7 633	12 837	0	12 837	12 837
8. Pénzmaradványt terhelő elvonások	0	0	0	0	0	0	0
9. Kötségvetési pénzmaradvány	17 811	0	17 811	55 953	0	55 953	55 953
10. Vállalkozási maradványból alaptev. ell.felh.összeg	0	0	0	0	0	0	0
11. Kötségvetési pénzmaradványt külön jogszabály alapján módosító tétel(+,-)	0	0	0	0	0	0	0
12. MÓDOSÍTOTT PÉNZMARADVÁNY	17 811	0	17 811	55 953	0	55 953	55 953
13. 12-ből Egészségbiztosítási Alapból foly.maradv.	0	0	0	0	0	0	0
14. 12-ből kötelezettségvállalással terhelte pénzm.	17811	0	17 811	55953	0	55953	55 953
15. 12-ből szabad pénzmaradvány	0	0	0	0	0	0	0

9. számú melléklet az 6/2013.(IV.30.) számú rendelethez: 2012. évi normatív állami hozzájárulás elszámolás tényleges mutató számok alapján (Ft)

Az állami hozzájárulás jogcíme	Tervezett		Tényleges		Eltérés	
	mutatószám	állami hozzájárulás	mutatószám	állami hozzájárulás	mutatószám	állami hozzájárulás
Települési önkormányzatok feladatai, tel.üzemelt.	4 228	17 224 872	4 228	17 224 872	0	0
Közzetű igazgatás-építészügyi ig.fel.	361	2 790 169	361	2 790 169	0	0
Lakott külterülettel kapcs.feladatok	519	1 355 628	519	1 355 628	0	0
Pénzübeli szociális juttatások		10 530 465		10 530 465	0	0
Közoktatás-8 hó-óvodai nevelés	205	26 006 667	212	26 946 667	7	940 000
-4 hó-óvodai nevelés	202	12 846 667	226	14 335 000	24	1 488 333
-8 hó-iskola -1-2.évfolyam	145	13 003 333	145	13 003 333	0	0
-3.évfolyam	70	6 423 333	70	6 423 333	0	0
-4.évfolyam	61	6 266 667	61	6 266 667	0	0
-5-6.évfolyam	123	13 003 333	123	13 003 333	0	0
-7-8. évfolyam	125	15 040 000	125	15 040 000	0	0
-4 hó-iskola-1-2.évfolyamon	145	6 501 667	154	6 893 333	9	391 666
-3.évfolyamon	62	2 820 000	63	2 898 333	1	78 333
-4.évfolyamon	70	3 603 333	71	3 681 667	1	78 334
-5-6.évfolyamon	125	6 580 000	134	7 050 000	9	470 000
-7-8. évfolyamon	127	7 598 333	132	7 911 667	5	313 334
-napközis - 8 hó-1-4.évf.	84	1 253 333	114	1 723 333	30	470 000
-napközis - 4 hó-1-4.évf.	82	626 667	172	1 331 667	90	705 000
-tanulószerzés - 8 hó 5-8.évf.	32	313 333	48	470 000	16	156 667
-tanulószerzés - 4 hó 5-8.évf.	30	156 667	77	391 667	47	235 000
-8 hó-sajátos nev. súlyos.középsúlyos ért.f.	4	955 733	4	955 733	0	0
-4 hó-sajátos nev. súlyos.középsúlyos ért.f.	3	358 400	4	477 867	1	119 467
-8 hó-sajátos nev.beszéd,enyhe ért.fogy.	16	1 911 467	16	1 911 467	0	0
-4 hó-sajátos nev.beszéd,enyhe ért.fogy.	12	716 800	13	776 533	1	59 733
-8 hó-sajátos nev.viselkedésfejl.tartós súlyos	17	1 777 067	19	1 986 133	2	209 066
-4 hó-sajátos nev.viselkedésfejl.tartós súlyos	16	836 267	26	1 358 933	10	522 666
-8 hó-társulási óvodába,isk. járó	673	14 357 333	675	14 400 000	2	42 667
-4 hó-társulási óvodába isk. járó	684	7 296 000	691	7 370 667	7	74 667
Osszesen	8 221	182 153 534	8 483	188 508 467	262	6 354 933

9/A. számú melléklet az 6/2013.(IV.30.) sz. rendelethez: A tárgyévi központosított előirányzatok és egyéb kötött felhasználású támogatások elszámolása (eFt)

Jogcím	A feladatra a központi költségvetésből rendelkezésre bocsátott összeg összesen	A felülvizsgált és jogszerűnek ítélt		
		Tényleges felhasználás XII.31.ig	Fel nem használt	Eltérés
Könyvtári és közművelődési érdekeltségnövelő támogatás	12	12	0	0
Önk.EU-s fejl.pályázatai saját forrás kiegészítés támogatása	0	0	0	0
Esélyegyenlőséget, felzárkóztatást segítő támogatások	3 071	1 615	646	-810
Gyermekszegénység elleni program keretében nyári gyermekétkeztetés támogatása	1 393	1 393	0	0
A 2011. évről áthúzódó bérkompenzáció támogatása	365	365	0	0
Központosított előirányzatok összesen	4 841	3 385	646	-810
Egyes jövedelempótló támogatások kiegészítése	11 837	11 837	0	0
Aköltségvetési szerveknél foglalkoztatottak 2011. évi kompenzációja	10 495	10 395	0	-100
A helyi önkormányzatok szociális célú tűzifa vásárláshoz kapcsolódó kiegészítő támogatása	213	0	213	0
Visszafizetés(-)/pótló(+)				-910

9/B. számú melléklet az 6/2013.(IV.30.) sz. rendelethez: A előző évi központosított előirányzatok és egyéb kötött felhasználású támogatások elszámolása (eFt)

Jogcím	Az önkormányzat által a 2011. évben fel nem használt, de feladattal terhelt összeg	Ebből 2012. évben az előírt határidőig ténylegesen felhasznált	Eltérés
Könyvtári és közművelődési érdekeltség-növelő támogatás	0	0	0
Önk.EU-s fejl.pályázatai saját forrás kiegészítés támogatása	0	0	0
Esélyegyenlőséget, felzárkóztatást segítő támogatások	0	0	0
Közoktatás-fejlesztési célok támogatása	0	0	0
Nyári gyermekétkeztetés támogatása	0	0	0
Új Tudás-Műveltség pr. Keretében a ped.anyagi ösztönzése	0	0	0
Óvodáztatási támogatás	0	0	0
Bérlolitikai intézkedések támogatása	0	0	0
Egyéb (TEUT-Deák F. út felúj. tám.)	0	0	0
Központosított előirányzatok összesen	0	0	0
Egyes jövedelempótló támogatások kiegészítése	0	0	0
Szoc. ellátásokkal kapcs. egyéb támogatás	0	0	0
Helyi önkormányzatok fejlesztési feladatainak támogatása (radiátor)	0	0	0
Összesen	0	0	0

9/C. számú melléklet az 6/2013.(IV.30.) számú rendelethez: 2012. évi normatív, kötött felhasználású állami hozzájárulás elszámolás tényleges mutató számok alapján (Ft)

Az állami hozzájárulás jogcíme	Tervezett		Tényleges		Ténylegesen jogszerűen felhasznált		Eltérés(vissza(-)/pótligény(+))	
	mutatószám	állami hozzáj.	mutatószám	állami hozzáj.	mutatószám	állami hozzáj.	mutatószám	állami hozzáj.
Pedagógus továbbképzés 8 hó	59	247 800	59	247 800	59	247 800	0	0
Pedagógus továbbképzés 4 hó	60	126 000	59	123 900	59	123 900	-1	-2 100
Osztályfőnök pótlék 8 hó	25	433 333	25	433 333	25	433 333	0	0
Osztályfőnök pótlék 4 hó	26	225 333	25	216 667	25	216 667	-1	-8 666
Gyógypedagógiai pótlék 8 hó	2	86 667	2	86 667	2	86 667	0	0
Gyógypedagógiai pótlék 4 hó	2	43 333	2	43 333	2	43 333	0	0
Szoc.jutt...kedv.elkeztetés - 12 hó	172	11 696 000	278	18 904 000	106	18 796 277	106	7 100 277
Szakmai, tanügyi igazgatási fel. 8 hó	524	611 333	524	611 333	524	611 333	0	0
Szakmai, tanügyi igazgatási fel. 4 hó	540	315 000	554	323 167	554	323 167	25	14 584
-ingyenes tankönyv	263	3 156 000	287	3 444 000	287	3 444 000	24	288 000
Összesen	1 673	16 940 799	1 815	24 434 200	1 643	24 326 477	153	7 392 095

10.számú melléklet az 6/2013.(IV.30.) számú melléklethez: A települési önkormányzatok 2012. évi jövedelemkülönbség mérsékléssel való elszámolásában

	Megnevezés	2011.jún.30.-i adóerőképesség a mutatószám-felmérés szerinti normatív hozzájárulásokkal	2011.jún.30.-i adóerőképesség a tényleges normatív hozzájárulásokkal
1	Jövedelemkülönbség mérséklés	2 878 894	0
2	Jövedelemkülönbség mérséklés (április 30-ai lemondás után)		
3	Lakóhelyen maradó SZJA (8%)	32 231 440	32 231 440
4	Iparüzési adóerőképesség	118 788 866	118 788 866
5	Lakosok száma (2010.január 1-jén)	4 228	4 228
6	Jövedelemkülönbség mérséklés önk. szintje(3+4)/5	35 719	35 719
7	Jövedelemkülönbség mérséklés értékhátára	36 400	36 400
8	Kiegészítés egy főre (ha 6<7 akkor 7-6)	681	681
9	Kiegészítés (8x5)	2 878 894	2 878 894
10	Beszámítási korlát	142 469 548	0
11	2011. évi jövedelemkülönbség mérséklés	2 878 894	2 878 894
12	Önkormányzat által fizetendő összeg	0	0
13	Önkormányzat részére fizetendő összeg	0	0

11. számú melléklet az 6/2013.(IV.30.)számú rendelethez: 2012. évi leltár (Ft)

Megnevezés	Bruttó érték			Eiszámolt értékcsökkenés			Nettó érték		
	Nyitó	Változás	Záró	Nyitó	Változás	Záró	Nyitó	Változás	Záró
A. BEFEKTETÉSI ESZKÖZÖK									
I. Immateriális javak									
Alsó tagozatos integrált pr.	450 000	0	450 000	260 382	148 499	408 881	189 618	-148 499	41 119
Felső tagozatos integr. pr.	710 000	0	710 000	403 124	234 300	637 424	306 876	-234 300	72 576
Felső tagozatos integr. pr.	710 000	0	710 000	410 827	234 300	645 127	299 173	-234 300	64 873
iskola admin.hasz.n.joga	361 005	0	361 005	361 005	0	361 005	0	0	0
Vagyoni ért.jogok összesen	2 231 005	0	2 231 005	1 435 338	617 099	2 052 437	795 667	-617 099	178 568
CGR integrált pénzügyi rendszer	580 000	0	580 000	162 066	193 314	355 380	417 934	-193 314	224 620
Office2007	62 375	0	62 375	33 497	20 583	54 080	28 878	-20 583	8 295
Windows7	33 625	0	33 625	18 058	11 096	29 154	15 567	-11 096	4 471
Beszédkorrektor(Robot Contr)	810 000	0	810 000	585 863	224 137	810 000	224 137	-224 137	0
Dinamikus olvasás	102 938	0	102 938	74 453	28 485	102 938	28 485	-28 485	0
Dyslex 2005 pr.	120 375	0	120 375	87 068	33 307	120 375	33 307	-33 307	0
Dyslexia-Dyscalculia Varázsb.	146 700	0	146 700	106 106	40 594	146 700	40 594	-40 594	0
Manó oktató szoftver-sorozat	274 500	0	274 500	198 540	75 960	274 500	75 960	-75 960	0
Mókusiskola okt.szoftver-sor.	128 250	0	128 250	92 765	35 485	128 250	35 485	-35 485	0
Terc ép.ip.ktgv.program	58 800	0	58 800	53 058	5 742	58 800	5 742	-5 742	0
Képűjság szoftver	214 800	0	214 800	214 800	0	214 800	0	0	0
Soflter Windows XP	131 250	-131 250	0	131 250	-131 250	0	0	0	0
lktatrendszer szoftver	200 000	0	200 000	200 000	0	200 000	0	0	0
SW windows XP 2 db	54 817	0	54 817	54 817	0	54 817	0	0	0
SWMS office 2007 OEM	60 774	0	60 774	60 774	0	60 774	0	0	0
Hernád-Pvacs útterv	2 335 500	0	2 335 500	2 335 500	0	2 335 500	0	0	0
Hulladéklerakó rekvlt.terv	3 600 000	-3 600 000	0	3 600 000	-3 600 000	0	0	0	0
Ujlengyel-Hernád útterv	1 215 000	0	1 215 000	1 215 000	0	1 215 000	0	0	0
Szellemi termékek összesen	10 129 704	-3 731 250	6 398 454	9 223 615	-3 062 547	6 161 068	9 006 089	-668 703	237 386
0-ra íródott szellemi termékek									
Windows OEM	124 275	-88 275	36 000	124 275	-88 275	36 000	0	0	0
Works 4.5 OEM	40 500	-40 500	0	40 500	-40 500	0	0	0	0
Közmű program	120 000	0	120 000	120 000	0	120 000	0	0	0
Windows98 OEM	36 135	-36 135	0	36 135	-36 135	0	0	0	0
Windows98 OEM	72 250	-72 250	0	72 250	-72 250	0	0	0	0
Soflter Windows XP	0	131 250	131 250	0	131 250	131 250	0	0	0
Összesen	393 160	-105 910	287 250	393 160	-105 910	287 250	1 701 756	-1 285 802	415 954
I. Immateriális javak összesen	12 753 869	-3 837 160	8 916 709	11 052 113	-2 551 358	8 500 755	1 701 756	-1 285 802	415 954
II. Tárgyi eszközök									
1. Ingatlanhoz kapcs.vagyoni értékű jogok									
Részarány tulajdon	257 088	-257 088	0	257 088	-257 088	0	0	0	0
Ingatlanhoz kapcs.vagyoni j.	257 088	-257 088	0	257 088	-257 088	0	0	0	0

11. számú melléklet az 6/2013.(IV.30.)számú rendelethez: 2012. évi leltár (Ft)

Megnevezés	Bruttó érték			Elszámolt értékcsökkenés			Nettó érték		
	Nyitó	Változás	Záró	Nyitó	Változás	Záró	Nyitó	Változás	Záró
2. Épületek									
Polgármesteri Hivatal	28 699 768	0	28 699 768	5 531 144	573 995	6 105 139	23 168 624	-573 995	22 594 629
Ovoda, konyha	58 665 470	0	58 665 470	8 404 535	1 173 309	9 577 844	50 260 935	-1 173 309	49 087 626
Általános iskola	372 658 695	0	372 658 695	42 111 567	7 453 174	49 564 741	330 547 128	-7 453 174	323 093 954
"Kisvói"	8 428 675	0	8 428 675	1 662 944	168 574	1 831 518	6 765 731	-168 574	6 597 157
Fogorvosi rendelő	1 302 305	0	1 302 305	598 603	26 046	624 649	703 702	-26 046	677 656
Sportlőzőpálya	2 568 682	0	2 568 682	607 633	51 373	659 006	1 961 049	-51 373	1 909 676
Művelődési ház	51 336 918	0	51 336 918	6 491 971	1 026 739	7 518 710	44 844 947	-1 026 739	43 818 208
Egészségház	2 059 572	0	2 059 572	782 641	41 191	823 832	1 276 931	-41 191	1 235 740
Orvosi rendelő	2 686 234	0	2 686 234	888 717	53 725	942 442	1 797 517	-53 725	1 743 792
Lakás(Kossuth u.)	3 171 263	0	3 171 263	840 531	63 425	903 956	2 330 732	-63 425	2 267 307
Gyermekorvosi 50%	2 504 360	0	2 504 360	989 280	50 087	1 039 367	1 515 080	-50 087	1 464 993
Faluház vizesblokk648	11 040 975	0	11 040 975	1 463 611	262 519	1 726 130	9 577 364	-262 519	9 314 845
Vízmelelep	1 496 000	0	1 496 000	478 720	29 920	508 640	1 017 280	-29 920	987 360
Ravatalozó	436 286	0	436 286	181 571	8 726	190 297	254 715	-8 726	245 989
Épületek összesen	547 055 203	0	547 055 203	71 033 468	10 982 803	82 016 271	476 021 735	-10 982 803	465 038 932
3. Építmények									
Személtélap	65 101 531	3 600 000	68 701 531	508 327	1 953 343	2 461 670	64 593 204	1 646 657	66 239 861
Községháza műhely, kerítés	431 133	0	431 133	142 815	12 934	155 749	288 318	-12 934	275 384
Játszóter kerítés	1 928 500	0	1 928 500	97 670	57 856	155 526	1 830 830	-57 856	1 772 974
Ovoda kisépület, kerítés	1 800 000	0	1 800 000	459 000	54 000	513 000	1 341 000	-54 000	1 287 000
Iskolai vízvezetelő	1 225 000	0	1 225 000	72 090	36 750	108 840	1 152 910	-36 750	1 116 160
Iskola kerítés, pálya	12 008 747	0	12 008 747	2 064 254	360 263	2 424 517	9 944 493	-360 263	9 584 230
Műv.házkerítés,járda,parkoló	4 973 888	-400 000	4 573 888	712 420	25 970	738 390	4 261 468	-425 970	3 835 498
Sportpálya	6 400 000	0	6 400 000	1 632 000	192 000	1 824 000	4 768 000	-192 000	4 576 000
Garázs(orvosi)	1 350 000	0	1 350 000	344 250	40 500	384 750	1 005 750	-40 500	965 250
Kerítés(Kossuth u.lakás)	90 000	0	90 000	22 950	2 700	25 650	67 050	-2 700	64 350
Kerítés.kisépület(gyermekorv)	2 713 500	0	2 713 500	696 395	81 405	777 800	2 017 105	-81 405	1 935 700
Kerítés(faluház)	100 000	0	100 000	25 500	3 000	28 500	74 500	-3 000	71 500
Vízműhálózat, kút	98 801 945	0	98 801 945	47 380 749	2 964 058	50 344 807	51 421 196	-2 964 058	48 457 138
Fogorvosi rendelő járda	1 061 760	0	1 061 760	151 847	31 853	183 700	909 913	-31 853	878 060
Ravatalozó kerítés, vizakna	105 777	-105 777	0	85 775	-85 775	0	20 002	-20 002	0
Utak,parkolók,járdák	728 125 457	0	728 125 457	186 659 713	21 837 675	208 497 388	541 465 744	-21 837 675	519 628 069
Belviz elvezető csatornák	6 439 000	0	6 439 000	1 738 530	193 170	1 931 700	4 700 470	-193 170	4 507 300
Buszmegálló (Váradí)	270 000	0	270 000	62 803	8 100	70 903	207 197	-8 100	199 097
Mezőgazdasági utak	149 807 000	0	149 807 000	38 127 857	4 494 212	42 622 069	111 679 143	-4 494 212	107 184 931
Községháza faház	290 000	0	290 000	77 786	29 001	106 787	212 214	-29 001	183 213
Építmények összesen	1 083 023 238	3 094 223	1 086 117 461	281 062 731	32 293 015	313 355 746	801 960 507	-29 198 792	772 761 715

11. számú melléklet az 6/2013.(IV.30.)számú rendelethez: 2012. évi leltár (Ft)

Megnevezés	Bruttó érték			Eiszámolt értékcsökkenés			Nettó érték		
	Nyitló	Változás	Záró	Nyitló	Változás	Záró	Nyitló	Változás	Záró
4. Földterületek									
Polgármesteri Hivatala földt.	1 034 000		1 034 000			0	1 034 000	0	1 034 000
Óvoda földterülete	1 779 000		1 779 000			0	1 779 000	0	1 779 000
Általános Iskola földterülete	4 358 000		4 358 000			0	4 358 000	0	4 358 000
Idősek Napközi Otthona földt.	914 868		914 868			0	914 868	0	914 868
Szolgálati lakás, fogászat földt.	177 371		177 371			0	177 371	0	177 371
Művelődési ház földterülete	659 061		659 061			0	659 061	0	659 061
Sportpálya földterülete	2 880 000		2 880 000			0	2 880 000	0	2 880 000
Egészségház, orvosi földt.	219 000		219 000			0	219 000	0	219 000
Lakóház (Kossuth u. földter.	450 000		450 000			0	450 000	0	450 000
Gyermekotthoni földterülete	323 500		323 500			0	323 500	0	323 500
Faluház földterülete	467 000		467 000			0	467 000	0	467 000
Vízumtelep	1 008 000		1 008 000			0	1 008 000	0	1 008 000
Temető	4 775 000		4 775 000			0	4 775 000	0	4 775 000
Fő u. kertvég vagyank. alaplán	162 000		162 000			0	162 000	0	162 000
Buszmegálló	10 000		10 000			0	10 000	0	10 000
Telek	2 000 000		2 000 000			0	2 000 000	0	2 000 000
Iskolakert	159 000		159 000			0	159 000	0	159 000
Központi park	4 338 000		4 338 000			0	4 338 000	0	4 338 000
Csatornapart	664 000		664 000			0	664 000	0	664 000
Zöldterület	1 483 000		1 483 000			0	1 483 000	0	1 483 000
Építési telkek	26 760 000		26 760 000			0	26 760 000	0	26 760 000
Bücsülér	8 783 000		8 783 000			0	8 783 000	0	8 783 000
Besépítetlen ter.(Közt.u.)	1 274 000		1 274 000			0	1 274 000	0	1 274 000
Személtelep	316 000		316 000			0	316 000	0	316 000
Gulyarél,nádas	134 000		134 000			0	134 000	0	134 000
Döner földrészek	469 000		469 000			0	469 000	0	469 000
Deák F.u.földter.	1 661 000		1 661 000			0	1 661 000	0	1 661 000
Erdő vagyontkat.alaplán	7 565 000		7 565 000			0	7 565 000	0	7 565 000
Földterületek összesen	74 822 800		74 822 800	0		0	74 822 800	0	74 822 800

11. számú melléklet az 6/2013. (IV.30.) számú rendelethez: 2012. évi leltár (Ft)

Megnevezés	Bruttó érték		Eiszámolt értéksökkenés				Nettó érték		
	Nyitó	Változás	Záró	Nyitó	Változás	Záró	Nyitó	Változás	Záró
5. Egyéb berendezések, felszerelések									
Nyelvi labor bútorzat	373 500		373 500	373 500		373 500	0	0	0
Nyelvi labor berendezés	1 021 250	-1 021 250	0	1 021 250	-1 021 250	0	0	0	0
Philips videorecorder	28 988		28 988	28 988		28 988	0	0	0
Samsung színes TV	43 987		43 987	43 987		43 987	0	0	0
Keringőtisztítvány	133 750	-133 750	0	133 750	-133 750	0	0	0	0
Videonics effektív mixer	100 000		100 000	100 000		100 000	0	0	0
Kenyérkettévágó	93 400		93 400	93 400		93 400	0	0	0
Szeletelőgép	93 000		93 000	93 000		93 000	0	0	0
Ökmánytároloszekrény	117 063		117 063	117 063		117 063	0	0	0
LG színes TV	42 488		42 488	42 488		42 488	0	0	0
MB 450 tűnyírógép	96 188	-96 188	0	96 188	-96 188	0	0	0	0
MS 58 fehér fűbaba	51 072		51 072	51 072		51 072	0	0	0
OH 300 hőlégtisztítór	180 000		180 000	180 000		180 000	0	0	0
P-De Longhi takarítógép	29 988	-29 988	0	29 988	-29 988	0	0	0	0
Íróasztal-sarokíróasztal	107 625		107 625	107 625		107 625	0	0	0
Fallábla	281 880		281 880	281 880		281 880	0	0	0
Írodabútor	124 100		124 100	124 100		124 100	0	0	0
4 polcos szekrény	73 200		73 200	73 200		73 200	0	0	0
Fagor mosógép	51 900	-51 900	0	51 900	-51 900	0	0	0	0
Csontváz	49 900		49 900	49 900		49 900	0	0	0
Rozsdamentes asztal,állvány	164 700		164 700	164 700		164 700	0	0	0
VEGA Írásvevítő	149 600		149 600	149 600		149 600	0	0	0
Doppler	95 545		95 545	95 545		95 545	0	0	0
Írodabútor	674 400		674 400	674 400		674 400	0	0	0
Zanussi hűtőszekrény	52 488		52 488	52 488		52 488	0	0	0
SZ-008 kétejűs üvegsekény	90 475		90 475	90 475		90 475	0	0	0
Philips 21 PT TV	49 988	-49 988	0	49 988	-49 988	0	0	0	0
Zanussi ZFC410	60 000		60 000	60 000		60 000	0	0	0
Gardróbszekrény	170 000		170 000	170 000		170 000	0	0	0
Csúszda,mászóka	200 000		200 000	200 000		200 000	0	0	0
Falkazán	240 000		240 000	240 000		240 000	0	0	0
Riasztórendszer	1 073 700		1 073 700	1 073 700		1 073 700	0	0	0
Fonott polc	107 800		107 800	107 800		107 800	0	0	0
Dobfelszerelés	164 000		164 000	164 000		164 000	0	0	0
Zanussi ZD19/5	59 988		59 988	59 988		59 988	0	0	0
NV-HJ videómagno	115 000	-115 000	0	115 000	-115 000	0	0	0	0
Bútor	351 800		351 800	351 800		351 800	0	0	0
Szelektív hull.gyűjtő	2 000 000		2 000 000	2 000 000		2 000 000	0	0	0
Samsung video, TV	126 980		126 980	126 980		126 980	0	0	0
Szekrények	333 800		333 800	333 800		333 800	0	0	0
Daewoo ablakklíma	89 990		89 990	89 990		89 990	0	0	0
Fagor mosógép	65 900		65 900	65 900		65 900	0	0	0
Babydob 2Mhz	51 000		51 000	51 000		51 000	0	0	0

11. számú melléklet az 6/2013.(IV.30.)számú rendelethez: 2012. évi leltár (Ft)

Megnevezés	Bruttó érték		Elszámolt értékcsökkenés		Nettó érték	
	Nyitó	Változás	Záró	Nyitó	Változás	Záró
Mosógép(Fagor)	62 990		62 990	62 990	0	0
Bérléti szekrény	240 000		240 000	240 000	0	0
Szivattyú	109 600	-109 600	0	109 600	-109 600	0
Tápegység(elektrovaria)	61 680		61 680	61 680	0	0
Fűkasza, fűnyíró	281 750	-281 750	0	281 750	-281 750	0
RM.asztal	176 833		176 833	176 833	0	0
Mirage takarítógép	197 500		197 500	197 500	0	0
Zsúrkocsi,polic	342 331		342 331	342 331	0	0
Tantermi berendezés	905 138		905 138	905 138	0	0
Fuji dig.tényképezőgép	122 615	-122 615	0	122 615	-122 615	0
Tantermi berendezés	1 694 163		1 694 163	1 694 163	0	0
APOLLO írásvelítő	62 542		62 542	62 542	0	0
Samsung TV	49 990	-49 990	0	49 990	-49 990	0
LG rádiósmagnó+CD	19 990		19 990	19 990	0	0
TV.DVD,magnó	247 340		247 340	247 340	0	0
Digitális videokamera	79 990	-79 990	0	79 990	-79 990	0
STIHL FS400 aljnöv.lisztítő	198 259	-198 259	0	198 259	-198 259	0
Ébédlőszekrény	153 390		153 390	142 222	11 168	11 168
Fűkasza DB4510-D	150 000		150 000	137 353	12 647	150 000
Konvektor	111 000		111 000	100 496	10 504	111 000
TV,magnó és lemezjátszószek.	71 000		71 000	69 611	1 389	71 000
Zanussi ZC 205AO hűtőgép	59 999		59 999	57 824	2 175	59 999
Digitális zongora CASIO	269 990		269 990	240 683	29 307	269 990
Hangkeverő	204 000		204 000	172 299	29 581	201 880
Hangfal erősítővel	280 000		280 000	225 129	40 599	265 728
Siemens hűtőgép	81 998		81 998	59 613	11 890	71 503
Magas gépasztal	52 320		52 320	38 159	7 586	45 745
Mérülő mixer	155 100		155 100	133 030	22 070	155 100
Mosógép (ONO)	62 990		62 990	46 140	9 133	55 273
Mosógép (Indesit)	82 000		82 000	59 613	11 890	71 503
Riasztórendszer	73 680		73 680	62 612	10 684	73 296
Vez.nélküli mikrofon	70 000		70 000	58 675	10 150	68 825
Mikrofon AKG C1000S	108 000		108 000	62 808	15 659	78 467
DVD felvevő Panasonic DMR-E	77 900		77 900	45 304	11 295	56 599
Hangtechnikai eszköz	289 520		289 520	199 314	41 979	241 293
Hegesztő inverter	87 000		87 000	50 602	12 616	63 218
LG takarítógép	59 990		59 990	34 895	8 700	43 595
Mikrofon szett Omnitronik	101 342		101 342	58 941	14 695	73 636
MB 400 fűnyírógép	118 800		118 800	61 215	17 227	78 442
Önjáró fűnyíró	480 000		480 000	211 660	69 600	281 260
Sony HVR-HD 1000E kamera	439 920		439 920	227 889	63 788	291 677
Tolósúlyos mérleg	132 000		132 000	63 657	19 139	82 796
Videoszerkesztő	96 800		96 800	53 106	14 036	67 142
Elektromos áramkörök	203 386		203 386	61 325	29 491	90 816
Erősítő Stage Time STA-600	88 356		88 356	25 973	12 811	38 784

11. számú melléklet az 6/2013.(IV.30.)számú rendelethez: 2012. évi leltár (Ft)

Megnevezés	Bruttó érték			Eiszámolt értékcsökkenés			Nettó érték		
	Nyitó	Változás	Záró	Nyitó	Változás	Záró	Nyitó	Változás	Záró
Hőterm 70 gázkazán	579 922		579 922	247 199	84 089	331 288	332 723	-84 089	248 634
Makia utve-fűró-véső HR2450	60 500		60 500	20 620	8 772	29 392	39 880	-8 772	31 108
Zanussi hűlőszekrény	69 990		69 990	23 215	10 148	33 363	46 775	-10 148	36 627
AG-DVC60EG videokamera	500 000		500 000	92 760	72 500	165 260	407 240	-72 500	334 740
Dupla hirtalálvány	177 084		177 084	43 264	25 677	68 941	133 820	-25 677	108 143
Egyes rugósjáték	527 875		527 875	128 968	76 542	205 510	398 907	-76 542	322 365
Eszközátrolószekrény	140 000		140 000	25 806	20 300	46 106	114 194	-20 300	93 894
FS450 STIHL kasza	215 900		215 900	52 491	31 306	83 797	163 409	-31 306	132 103
Homokozó	161 459		161 459	39 447	23 412	62 859	122 012	-23 412	98 600
Klíma berendezés	220 000		220 000	57 944	31 900	89 844	162 056	-31 900	130 156
Mesélődő taneszköz	307 500		307 500	86 607	44 586	131 193	220 893	-44 586	176 307
Négyülékes rugós játék	263 604		263 604	64 401	38 222	102 623	199 203	-38 222	160 981
Polcos szekrény	60 000		60 000	11 058	8 700	19 758	48 942	-8 700	40 242
Polyball	86 459		86 459	21 124	12 537	33 661	65 335	-12 537	52 798
Térfelnyelő kamera	176 000		176 000	27 827	25 520	53 347	148 173	-25 520	122 653
Vetítváson Bydium	80 000		80 000	27 485	26 400	53 885	52 515	-26 400	26 115
Villatorony	337 500		337 500	82 457	48 938	131 395	255 043	-48 938	206 105
Információs létkép	350 000		350 000	80 506	50 751	131 257	269 494	-50 751	218 743
"B" épület riasztó	78 750		78 750	7 758	11 419	19 177	70 992	-11 419	59 573
Állványezett 501HDV028B	90 600		90 600	12 740	13 136	25 876	77 860	-13 136	64 724
Beépített szekrény	150 000		150 000	298	21 750	22 048	149 702	-21 750	127 952
Beépített szekrény	75 000		75 000	8 461	10 875	19 336	66 539	-10 875	55 664
EKG készülék	592 000		592 000	61 381	85 839	147 220	530 619	-85 839	444 780
Gáz főzőszámló 14 kW	109 250		109 250	1 693	15 841	17 534	107 557	-15 841	91 716
Gáz főzőüst 280l	1 352 582		1 352 582	20 956	196 124	217 080	1 331 626	-196 124	1 135 502
MS181 motorfűrés	69 900		69 900	7 831	10 136	17 967	62 069	-10 136	51 933
MS270 Sthli motorfűrés	144 900		144 900	1 151	21 011	22 162	143 749	-21 011	122 738
Szekrény	111 125		111 125	1 457	16 112	17 569	109 668	-16 112	93 556
ZOLL AED Plus defibrillátor	0	633 730	633 730	0	77 038	77 038	0	556 692	556 692
Összesen	25 681 525	-1 706 538	23 974 987	18 450 197	-668 878	17 781 319	7 231 328	-1 037 660	6 193 668

11. számú melléklet az 6/2013.(IV.30.)számú rendelethez: 2012. évi leltár (Ft)

Megnevezés	Bruttó érték			Elszámolt értékcsökkenés			Nettó érték		
	Nyitó	Változás	Záró	Nyitó	Változás	Záró	Nyitó	Változás	Záró
6. 0-ig leírt egyéb berend.									
NV-430 videó	54 900		54 900	54 900		54 900	0	0	0
Gázkemence	75 783		75 783	75 783		75 783	0	0	0
Hűtőpult	60 000		60 000	60 000		60 000	0	0	0
Tűzi-vizlátoró	50 671	-50 671	0	50 671	-50 671	0	0	0	0
KPL csőmetsző	35 000	-35 000	0	35 000	-35 000	0	0	0	0
Fagyasztóláda	32 144		32 144	32 144		32 144	0	0	0
Hűtőszekrény	125 000		125 000	125 000		125 000	0	0	0
Reflotron	517 330		517 330	517 330		517 330	0	0	0
Pianinó	97 600		97 600	97 600		97 600	0	0	0
Heart-Window EKG	328 000		328 000	328 000		328 000	0	0	0
Hőlégmenterizátor	63 000		63 000	63 000		63 000	0	0	0
Parimaster inhalátor	52 800		52 800	52 800		52 800	0	0	0
ABPM vérny.monitor	167 200		167 200	167 200		167 200	0	0	0
Zongora	40 000		40 000	40 000		40 000	0	0	0
Satalec X-mind röntgen	275 000		275 000	275 000		275 000	0	0	0
Burgonyakoptató	100 000		100 000	100 000		100 000	0	0	0
Léghőkezelő	59 000		59 000	59 000		59 000	0	0	0
Hangfal,erősítő	40 000		40 000	40 000		40 000	0	0	0
Fagyasztóláda	48 288		48 288	48 288		48 288	0	0	0
Interstim KLM	80 850	-80 850	0	80 850	-80 850	0	0	0	0
Vizmű gépek	3 500 000		3 500 000	3 500 000		3 500 000	0	0	0
Számitógéppaszta	33 375	-33 375	0	33 375	-33 375	0	0	0	0
Gázgőfej	101 050		101 050	101 050		101 050	0	0	0
Hűtőszekrény	35 200	-35 200	0	35 200	-35 200	0	0	0	0
Roland E-28	89 000		89 000	89 000		89 000	0	0	0
Amalgámkeverőgép	151 971		151 971	151 971		151 971	0	0	0
Hűtőgép	44 800		44 800	44 800		44 800	0	0	0
Üvegesszekrény	34 150		34 150	34 150		34 150	0	0	0
Ülőgarnitúra	50 000		50 000	50 000		50 000	0	0	0
10 fókos kartolészekrény	72 050		72 050	72 050		72 050	0	0	0
Sony minitorony	59 988		59 988	59 988		59 988	0	0	0
AIWA rádiomagnó	37 487	-37 487	0	37 487	-37 487	0	0	0	0
Fűvós hangszerek	592 000		592 000	592 000		592 000	0	0	0
Diavetítő	39 900	-39 900	0	39 900	-39 900	0	0	0	0
Hűtőszekrény FOG.	45 400		45 400	45 400		45 400	0	0	0
Hűtőszekrény HIV.	46 890		46 890	46 890		46 890	0	0	0
Sonoslim	160 500	-160 500	0	160 500	-160 500	0	0	0	0
Felaplon CTG	300 000		300 000	300 000		300 000	0	0	0
Hangosító berendezés	768 832		768 832	768 832		768 832	0	0	0
Sony CD lejátszó	29 987		29 987	29 987		29 987	0	0	0
Hangosító berendezés	30 000	-30 000	0	30 000	-30 000	0	0	0	0
ETA takarítógép	34 680	-34 680	0	34 680	-34 680	0	0	0	0

11. számú melléklet az 6/2013.(IV.30.)számú rendelethez: 2012. évi leltár (Ft)

GIDH véső	186 000	-186 000	0	186 000	-186 000	0	0	0	0
NS 1304 sütő	300 000		300 000	300 000		300 000	0	0	0
Bútor (műv.ház)	311 494		311 494	311 494		311 494	0	0	0
Bútor (hivatal)	335 355		335 355	335 355		335 355	0	0	0
Optilux-401 halogénlámpa	162 553		162 553	162 553		162 553	0	0	0
Bútor(hiv.)	453 430		453 430	453 430		453 430	0	0	0
AT2 Tens	19 500	-19 500	0	19 500	-19 500	0	0	0	0
Játszóteri játékok	610 000		610 000	610 000		610 000	0	0	0
Hűtőszekrény	46 100	-46 100	0	46 100	-46 100	0	0	0	0
FS-80 fűkasza	100 000	-100 000	0	100 000	-100 000	0	0	0	0
Sony erősítő	44 000		44 000	44 000		44 000	0	0	0
Csecsemőmérleg	33 750		33 750	33 750		33 750	0	0	0
Osszesen	11 162 008	-889 263	10 272 745	11 162 008	-889 263	10 272 745	0	0	0
EGYEB GEP,BER.OSSZ.	36 843 533	-2 595 801	34 247 732	29 612 205	-1 558 141	28 054 064	7 231 328	-1 037 660	6 193 668

11. számú melléklet az 6/2013.(IV.30.)számú rendelethez: 2012. évi leltár (Ft)

Megnevezés	Bruttó érték		Eiszámolt értéksökkenés		Nettó érték	
	Nyitó	Változás	Záró	Nyitó	Változás	Záró
7. Ugyviteli, számítástechnikai eszköz						
Wiewsonic monitor	286 125	-286 125	0	286 125	-286 125	0
Számítógép (önerő)	85 000	-85 000	0	85 000	-85 000	0
Számítógépek	299 350	-299 350	0	299 350	-299 350	0
NP7161 fénymásoló	321 138	-321 138	0	321 138	-321 138	0
Intel P4 3000/800	79 600	-79 600	0	79 600	-79 600	0
Fujitsu Siemens monitor	52 488	-52 488	0	52 488	-52 488	0
Számítógépek(teleház)	704 500		704 500	704 500		704 500
Számítógép lart.(teleház)	239 000		239 000	239 000		239 000
Unibind 125 hőkötegép	62 375		62 375	62 375		62 375
Számít.eszközök	251 730	-251 730	0	251 730	-251 730	0
Fuji dig.fényképezőgép	69 450	-69 450	0	69 450	-69 450	0
Packard Bell számítógép	129 990		129 990	129 990		129 990
ACER projektor	199 988		199 988	199 988		199 988
Dig.fényképezőgép	155 480		155 480	155 480		155 480
Fénymásológ.NPG6028	373 750	-373 750	0	373 750	-373 750	0
Fénymásológ.Bizhup 162	272 500		272 500	272 500		272 500
FUJITSU notebook	307 104		307 104	307 104		307 104
HP 1015 nyomtató	78 625		78 625	78 625		78 625
HP DJ70 nyomtató	250 000	-250 000	0	250 000	-250 000	0
Kézi számítógép HP	99 990		99 990	99 990		99 990
Lamináló	150 000		150 000	150 000		150 000
Másológép	268 125		268 125	268 125		268 125
Monitor proview	59 990		59 990	59 990		59 990
Motorola V3/SL	72 990	-72 990	0	72 990	-72 990	0
Multimédiás projektor	299 988		299 988	299 988		299 988
Philips norm.papiros fax	34 488	-34 488	0	34 488	-34 488	0
Számítógép (adó)	144 400		144 400	144 400		144 400
Telefax (Philips)	27 990		27 990	27 990		27 990
ASUS számítógép	281 400		281 400	281 400		281 400
IBM TP számít.eszk.	79 004		79 004	79 004		79 004
Notebook DEL 14	159 900		159 900	159 900		159 900
Számítógép ép.hat.	79 990		79 990	79 990		79 990
Vágógép	52 188		52 188	52 188		52 188
Asus monitor	49 990		49 990	49 990		49 990
ASUS notebook	200 000		200 000	200 000		200 000
Epson projektor	119 990		119 990	119 990		119 990
LASER nyomtató	79 990		79 990	79 990		79 990
Philips monitor	54 990		54 990	54 990		54 990
Samsung számítógép	150 635	-150 635	0	150 635	-150 635	0
Samsung multifunkciós k.	47 845		47 845	47 845		47 845
Számítógép	92 616		92 616	92 616		92 616
IBM THINK pad	213 600		213 600	213 600		213 600
LG 20W monitor	52 788		52 788	52 788		52 788

11. számú melléklet az 6/2013. (IV.30.) számú rendelethez: 2012. évi leltár (Ft)

Megnevezés	Bruttó érték			Elszámolt értéksökkennés			Nettó érték		
	Nyitó	Változás	Záró	Nyitó	Változás	Záró	Nyitó	Változás	Záró
LG 20W monitor	52 788		52 788	52 788		52 788			0
Számítógép(szoc.)	130 817		130 817	130 817		130 817			0
Számítógép info tv	224 600		224 600	224 600		224 600			0
Számítógép műv.h	251 340		251 340	251 340		251 340			0
Szerver(gazd.)	122 548		122 548	122 548		122 548			0
Epson FX 2140 nyomtató	159 060		159 060	159 060		159 060			0
3Com WL-602 Wireless (2 db)	101 250		101 250	73 232	28 018	101 250	28 018		-28 018
Acer emachines E525 laptop	123 500		123 500	84 299	39 201	123 500	39 201		-39 201
Aláfium Mixer 3616 nyelvi i.	2 794 500		2 794 500	2 021 227	773 273	2 794 500	773 273		-773 273
Asus K501J-036L notebook 2db	321 000		321 000	222 018	98 982	321 000	98 982		-98 982
Canon i.Sensys lézerefax	240 188		240 188	173 723	66 465	240 188	66 465		-66 465
Fényes tábla	65 500		65 500	44 710	20 790	65 500	20 790		-20 790
FSC Espirimo notebook 8 db	1 031 400		1 031 400	746 008	285 392	1 031 400	285 392		-285 392
FullTec Emperon 500S PC 25db	3 017 825		3 017 825	2 182 800	835 025	3 017 825	835 025		-835 025
FullTec University 5000 server	329 175		329 175	238 089	91 086	329 175	91 086		-91 086
Konica-Minolta Bizhub C203	1 647 000		1 647 000	1 191 253	455 747	1 647 000	455 747		-455 747
Mimio Capture int.akt.eszk.	231 500		231 500	158 023	73 477	231 500	73 477		-73 477
Mimio Interactiv mobil i. 8 db	1 478 696		1 478 696	1 069 504	409 192	1 478 696	409 192		-409 192
NEC NP305 projektor	175 500		175 500	119 797	55 703	175 500	55 703		-55 703
Notebook Acer AS7735Z-42	165 990		165 990	131 017	34 973	165 990	34 973		-34 973
Optoma EX5255ST DLP pr.8db	2 396 704		2 396 704	1 733 488	663 216	2 396 704	663 216		-663 216
P5 számítógép	69 000		69 000	47 100	21 900	69 000	21 900		-21 900
Samsung 2240 nyomtató	27 900		27 900	19 297	8 603	27 900	8 603		-8 603
Számítógép MoPont	87 558		87 558	66 102	21 456	87 558	21 456		-21 456
Utax CDT325MFP digitális m.	1 117 125		1 117 125	808 000	309 125	1 117 125	309 125		-309 125
Xerox Phaser 8860MFP színes	941 625		941 625	681 067	260 558	941 625	260 558		-260 558
Bizhub 163 másológép	165 000		165 000	60 118	54 449	114 567	104 882		-54 449
Develop213 másoló	196 000		196 000	77 793	64 680	142 473	118 207		-64 680
Epson EKP-X9 projektor	166 000		166 000	60 483	54 780	115 263	105 517		-54 780
Epson EKP-X9 projektor+tartó	166 000		166 000	58 082	54 780	112 862	107 918		-54 780
LENOVO IDEPAD G560A	199 219		199 219	84 836	65 743	150 579	114 383		-65 743
MATRIX VISIONtelefonközpont	129 500		129 500	83 363	42 735	126 098	46 137		-42 735
MIMO INTERAKTIV TABLA	408 500		408 500	148 839	134 805	283 644	259 661		-134 805
MIMO INTERAKTIV tablia+capiture	208 500		208 500	72 953	68 806	141 759	135 547		-68 806
Monitor Benq F2220Hd	51 238		51 238	27 518	16 909	44 427	23 720		-16 909
NOTEBOOK Packard Bell 6 db	599 400		599 400	213 510	197 796	411 306	385 890		-197 796
NOTEBOOK Packard Bell 2 db	300 000		300 000	103 068	99 000	202 068	196 932		-99 000
Projektor Benq MP515	89 900		89 900	32 024	29 667	61 691	57 876		-29 667
Projektor Benq MX660	220 000		220 000	75 593	72 599	148 182	144 417		-72 599
Acer Aspire 5736 laptop	125 500		125 500	45 727	41 415	87 142	79 773		-41 415
Acer Aspire 5736 laptop	125 500		125 500	43 911	41 415	85 326	81 589		-41 415
ASUS K53JUNotebook	218 196		218 196	6 510	72 005	78 515	211 686		-72 005
Mimio Capture int.akt.eszk.	181 250		181 250	25 072	59 812	84 884	156 178		-59 812
Minolta Bizhub C10P	85 000		85 000	23 976	28 049	52 025	61 024		-28 049
Notebook ASUS K52F-EX648D	285 336		285 336	40 242	94 158	134 404	245 094		-94 158
Projektor NENQMS612ST	117 237		117 237	16 218	38 690	54 908	101 019		-38 690

11. számú melléklet az 6/2013.(IV.30.)számú rendelethez: 2012. évi leltár (Ft)

Intel G620 számítógép konfiguráció	0	108 000	108 000	0	21 969	21 969	0	86 031	86 031
Asus R51BX-ELKO NOTEBOOK	0	75 000	75 000	0	24 004	24 004	0	50 996	50 996
Notebook Lenovo IdeaPad G570GH	0	99 900	99 900	0	22 760	22 760	0	77 140	77 140
Notebook Lenovo IdeaPad G570GH	0	99 900	99 900	0	22 760	22 760	0	77 140	77 140
MIMIOCAP-MIMIO interaktív eszköz	0	196 723	196 723	0	46 243	46 243	0	150 480	150 480
Acer X110P projektor	0	93 601	93 601	0	21 834	21 834	0	71 767	71 767
Acer X110P projektor	0	93 601	93 601	0	21 834	21 834	0	71 767	71 767
Egetett kerámia tábla 120x180	0	50 800	50 800	0	11 849	11 849	0	38 951	38 951
Egetett kerámia tábla 120x180	0	50 800	50 800	0	11 849	11 849	0	38 951	38 951
Notebook Asus K53SD	0	139 611	139 611	0	22 721	22 721	0	116 890	116 890
Osszesen	28 432 445	-1 318 808	27 113 637	21 142 813	3 785 554	24 928 367	7 289 632	-5 104 362	2 185 270

11. számú melléklet az 6/2013.(IV.30.)számú rendelethez: 2012. évi leltár (Ft)

C/D I/ó	49 375	49 375	49 375	49 375	49 375	0	0	0	0
S-400 tintasugaras nyomtató	37 500	0	37 500	-37 500	0	0	0	0	0
Spirálozó gép	104 988	104 988	104 988	0	104 988	0	0	0	0
HP deskjet nyomtató	85 000	0	85 000	-85 000	0	0	0	0	0
IBM számítógép	1 973 946	0	1 973 946	-1 973 946	0	0	0	0	0
Sharp fénymásoló	1 590 000	0	1 590 000	-1 590 000	0	0	0	0	0
Összesen(0-ig)	11 918 363	2 755 748	11 918 363	-9 162 615	2 755 748	0	0	0	0
Ügyviteli,számt. összesen	40 350 808	29 869 385	33 061 176	-5 377 061	27 684 115	7 289 632	-5 104 362	0	2 185 270

11. számú melléklet az 6/2013.(IV.30.)számú rendelethez: 2012. évi leltár (Ft)

Megnevezés	Bruttó érték			Eiszámolt értéksökkenés			Nettó érték		
	Nyitó	Változás	Záró	Nyitó	Változás	Záró	Nyitó	Változás	Záró
9 Képzőművészeti alkotások									
Revák István: Gyökerek	30 000		30 000			0	30 000	0	30 000
Összesen	30 000	0	30 000			0	30 000	0	30 000
10. Járművek									
Hulladékgyűjtő jármű	1 906 200		1 906 200	1 906 200	0	1 906 200	0	0	0
Renault Kangoo	500 000		500 000	500 000	0	500 000	0	0	0
Yamaha CW50 motorkerékp.	375 000		375 000	213 493	75 000	288 493	161 507	75 000	86 507
Járművek összesen	2 781 200	0	2 781 200	2 619 693	75 000	2 694 693	161 507	75 000	86 507
11. Beruházások									
Afész uzlelőház megvás.terv	360 504	0	360 504			0	360 504	0	360 504
Bramac cserép (óvoda)	716 653	0	716 653			0	716 653	0	716 653
Uzlelőház parkosítás	7 500 000		7 500 000			0	7 500 000	0	7 500 000
Eü.rendelők felújítási terve	766 250	0	766 250			0	766 250	0	766 250
Óvoda bővítés terve	0	1 574 800	1 574 800	0	0	0	0	1 574 800	1 574 800
III. kút engedélyezési terve	0	1 270 000	1 270 000			0	0	1 270 000	1 270 000
Beruházások összesen	9 343 407	2 844 800	12 188 207	417 646 361	0	453 804 889	9 343 407	2 844 800	12 188 207
II. Tárgyi eszközök össz.	1 794 507 277	-7 395 289	1 787 111 988				1 376 860 916	-43 403 817	1 333 307 099
III. Befektetett pénzügyi eszközök									
1. Részeselek									
VIZSZOLG KFT.rész	3 100 000	6 200 000	9 300 000						
Összesen	3 100 000	6 200 000	9 300 000	0	0	0			
2. Egyéb tartósan adott kölcsönök									
Tagi kölcsön	7 262 137		7 262 137						
Összesen	7 262 137		7 262 137						
III. Befektetett pü.eszközök	10 362 137	6 200 000	16 562 137						
IV. Üzemeltetésre, kezelésre átadott eszközök									
Szennyvízli.telép 40%	24 130 286		24 130 286	10 230 119	723 908	10 954 027	13 900 167	723 908	13 176 259
Szennyvízcsatorna hálózat	495 435 200		495 435 200	191 091 139	14 863 056	205 954 195	304 344 061	14 863 056	289 481 005
Szennyvízli.berendezés 40%	304 000	-304 000	0	304 000	-304 000	0	0	0	0
P magasanymású tisztító 40%	15 596	-15 596	0	15 596	-15 596	0	0	0	0
Regionális hull.lerakó 9%	37 512 477		37 512 477	6 755 390	1 125 375	7 880 705	30 757 147	1 125 375	29 631 772
Összesen	557 397 559	-319 596	557 077 963	208 396 184	16 392 743	224 788 927	349 001 375	16 712 339	332 289 036
B. FORGÓESZKÖZÖK									
I. Készletek									
Élelmiszer készlet	624 727	-16 673	608 054						
Készletek összesen	624 727	-16 673	608 054	0	0	0			
II. Követelések									
Vevők	2 352 719	-2 352 719	0						
Adósok	93 608 945	-5 612 556	87 996 389						
Szoc.kölcsön háztartásoknak	142 700	151 400	294 100						
Összesen	96 104 364	-7 813 875	88 290 489	0	0	0			
III. Értékpapírok									
OTP BEF.JEGY	14 127 887	0	14 127 887						
Összesen	14 127 887	0	14 127 887	0	0	0			

11/A. számú melléklet az 6/2013.(IV.30.)számú rendelethez: Hernád Község Önkormányzatának 2012. évi leltára (Ft)

Megnevezés	Bruttó érték		Elszámolt értékcsökkenés		Nettó érték	
	Nyitó	Változás	Záró	Nyitó	Változás	Záró
A. BEFEKTETÉSI ESZKÖZÖK						
I. Immateriális javak						
Hernád-Pvacs útterv	2 335 500	0	2 335 500	0	0	0
Ujengyel-Hernád útterv	1 215 000	0	1 215 000	0	0	0
Szellemi termékek összesen	3 550 500	0	3 550 500	0	0	0
II. Tárgyi eszközök	3 550 500	0	3 550 500	0	0	0
1. Ingatlanhoz kapcs. vagyoni értékű jogok						
Részarány tulajdon	257 088	-257 088	0	257 088	-257 088	0
Ingatlanhoz kapcs. vagyoni j.	257 088	-257 088	0	257 088	-257 088	0
2. Épületek						
Fogovósi rendelő	1 302 305	0	1 302 305	598 603	26 046	703 702
Sportlövő-pálya	2 568 682	0	2 568 682	607 633	51 373	1 909 676
Egészségház	2 059 572	0	2 059 572	782 641	41 191	1 276 931
Orvosi rendelő	2 686 234	0	2 686 234	888 717	53 725	1 797 517
Lakás(Kossuth u.)	3 171 263	0	3 171 263	840 531	63 425	2 330 732
Gyermekorvosi 50%	2 504 360	0	2 504 360	989 280	50 087	1 515 080
Vízmelelep	1 496 000	0	1 496 000	478 720	29 920	1 017 280
Ravatalozó	436 286	0	436 286	181 571	8 726	254 715
Épületek összesen	16 224 702	0	16 224 702	5 367 696	324 423	10 857 006
3. Építmények						
Személtélep	65 101 531	3 600 000	68 701 531	508 327	1 953 343	64 593 204
Játszóter, kerítés	1 928 500	0	1 928 500	97 670	57 856	1 830 830
Sportpálya	6 400 000	0	6 400 000	1 632 000	192 000	4 768 000
Garázs(Orvosi)	1 350 000	0	1 350 000	344 250	40 500	1 005 750
Kerítés(Kossuth u.lakás)	90 000	0	90 000	22 950	2 700	67 050
Kerítés.Kisépület(gyermekorv)	2 713 500	0	2 713 500	696 395	81 405	2 017 105
Vízmelepalat. kul	98 801 945	0	98 801 945	47 380 749	2 964 058	50 344 807
Fogovósi rendelő járda	1 061 760	0	1 061 760	151 847	31 853	899 913
Ravatalozó kerítés.vízakna	105 777	-105 777	0	85 775	-85 775	20 002
Utak.parkolók.járdák	728 125 457	0	728 125 457	186 659 713	21 837 675	541 465 744
Balviz elvezető csatornák	6 439 000	0	6 439 000	1 738 530	193 170	4 700 470
Buszmegálló (váradi)	270 000	0	270 000	62 803	8 100	207 197
Mezőgazdasági utak	149 807 000	0	149 807 000	38 127 857	4 494 212	111 679 143
Építmények összesen	1 062 194 470	3 494 223	1 065 688 693	277 508 866	31 771 097	784 685 604
4. Földterületek						
Szolgálati lakás. fogászat földter.	177 371		177 371			0
Sportpálya földterülete	2 880 000		2 880 000			0
Egészségház orvosi földter.	219 000		219 000			0
Lakóház (Kossuth u. földter.	450 000		450 000			0
Gyermekorvosi földterülete	323 500		323 500			0
Vízmelelep	1 008 000		1 008 000			0
Temető	4 775 000		4 775 000			0
Fő u.kertveg vagyank alapján	162 000		162 000			0
Buszmegálló	10 000		10 000			0
Telek	2 000 000		2 000 000			0
Közönlő park	4 338 000		4 338 000			0
Csatornabart	664 000		664 000			0
Zöldterület	1 483 000		1 483 000			0
Eptési telkek	26 760 000		26 760 000			0
Búcsúter	8 783 000		8 783 000			0
Beépítetlen ter (Közl.u.)	1 274 000		1 274 000			0
Személtélep	316 000		316 000			0
Gulyaré, padás	134 000		134 000			0
Dörner földrészek	469 000		469 000			0
Deák F.u.földter	1 661 000		1 661 000			0
Erdő vagyonkkal alapján	7 565 000		7 565 000			0
Földterületek összesen	65 451 871	0	65 451 871	0	0	65 451 871

11/A. számú melléklet az 6/2013.(IV.30.)számú rendelethez: Hernád Község Önkormányzatának 2012. évi leltára (Ft)

Mégnevezés	15 025 150		633 730		15 558 880		11 902 894		707 402		12 610 296		3 122 256		-73 672		3 048 584	
	Nyitó	Változás	Záró	Nyitó	Változás	Záró	Nyitó	Változás	Záró	Nyitó	Változás	Záró	Nyitó	Változás	Záró	Nyitó	Változás	Záró
7. Ügyviteli,számlástechnikai eszköz																		
Samsung multifunkciós k.	47 845		47 845		47 845		47 845		47 845		47 845		47 845		47 845		47 845	
Intel G620 számítógép konfiguráció	0	108 000	108 000		108 000		21 969		21 969		21 969		21 969		21 969		21 969	
Összesen	47 845	108 000	155 845		108 000		47 845		21 969		69 814		21 969		69 814		86 031	
8. 0-ig leírt ügyviteli,számlástechnikai eszközök																		
HP desktop nyomtató	72 875		72 875		72 875		72 875		72 875		72 875		72 875		72 875		72 875	
Összesen(0-ig)	72 875	0	72 875		72 875		72 875		72 875		72 875		72 875		72 875		72 875	
Ügyviteli,számt. összesen	120 720	108 000	228 720		108 000		120 720		21 969		142 689		21 969		142 689		21 969	
9 Képzőművészeti alkotások																		
Revák István:Gyölkerek	30 000		30 000		30 000													
Összesen	30 000	0	30 000		30 000		30 000		0		0		30 000		30 000		30 000	
10. Járművek																		
Hulladékgyűjtő jármű	1 906 200		1 906 200		1 906 200		1 906 200		0		1 906 200		0		0		0	
Renault Kangoo	500 000		500 000		500 000		500 000		0		500 000		0		0		0	
Yamaha CW50 motorkerékp.	375 000		375 000		213 493		75 000		75 000		288 493		161 507		75 000		86 507	
Járművek összesen	2 781 200	0	2 781 200		2 619 693		75 000		75 000		2 694 693		161 507		75 000		86 507	
11. Beruházások																		
Afész uzletház megvás.terv	360 504		360 504		360 504		360 504		0		360 504		0		0		0	
Bramac cserép (óvoda)	716 653		716 653		716 653		716 653		0		716 653		0		0		360 504	
Uzletház parkosítás	7 500 000		7 500 000		7 500 000		7 500 000		0		7 500 000		0		0		7 16 653	
Eu rendelők felújítási terve	766 250		766 250		766 250		766 250		0		766 250		0		0		7 500 000	
Óvoda bővítés terve	0	1 574 800	1 574 800		1 574 800		0		0		0		0		0		766 250	
III. kút engedélyezési.terv	0	1 270 000	1 270 000		1 270 000		0		0		0		0		0		1 574 800	
Beruházások összesen	9 343 407	2 844 800	12 188 207		2 844 800		0		0		2 844 800		0		2 844 800		1 270 000	
III. Tárgyi eszközök össz.	1 171 428 608	6 823 665	1 178 252 273		6 823 665		297 776 957		32 642 873		330 419 830		9 343 407		2 844 800		12 188 207	
III. Befektetett pénzügyi eszközök																		
1. Részeselek																		
VIZSZOLG KFT rész	3 100 000	6 200 000	9 300 000		9 300 000		9 300 000		0		9 300 000		0		0		6 200 000	
Összesen	3 100 000	6 200 000	9 300 000		9 300 000		0		0		9 300 000		0		6 200 000		6 200 000	
2. Egyéb tartósan adott kölcsönök																		
Tagi kölcsön	7 262 137		7 262 137		7 262 137		7 262 137		0		7 262 137		0		0		7 262 137	
Összesen	7 262 137	0	7 262 137		7 262 137		7 262 137		0		7 262 137		0		0		7 262 137	
III. Befektetett pü.eszközök																		
IV. Uzemeltetésre, kezelésre, vagyonkezelésbe átadott eszközök	10 362 137	6 200 000	16 562 137		6 200 000		16 562 137		0		0		10 362 137		6 200 000		16 562 137	
1. Uzemeltetésre átadott eszközök																		
Szennyvíz/lelep. 40%	24 130 286		24 130 286		24 130 286		10 230 119		723 908		10 954 027		13 900 167		723 908		13 176 259	
Szennyvízcsatorna hálózattal	495 435 200		495 435 200		495 435 200		191 091 139		14 863 056		205 954 195		304 344 061		14 863 056		289 481 005	
Regionális hull.lerakó 9%	37 512 477		37 512 477		6 755 330		6 755 330		1 125 375		7 880 705		30 737 147		1 125 375		29 631 772	
Összesen	557 077 963	0	557 077 963		208 076 588		208 076 588		16 712 339		224 788 927		349 001 375		16 712 339		332 289 036	
3. Vagyonkezelésbe adott eszközök																		
Polgármesteri Hivatal eszközei	39 012 429	206 250	39 218 679		12 051 121		12 051 121		1 422 524		13 473 645		26 961 308		-1 216 274		25 745 034	
Hernád-Pvacs KF-Alliskola eszközei	420 122 502	685 325	420 807 827		65 238 069		65 238 069		14 757 667		79 995 736		354 744 622		-13 932 691		340 811 931	
Hernád-Pvacs KF.Nk.Óvoda eszközei	75 237 618	0	75 237 618		0		0		1 933 336		14 835 946		62 335 008		-1 933 336		60 401 672	
Művelődési Ház eszközei	79 835 879	-400 000	79 435 879		18 676 631		18 676 631		1 736 475		20 504 106		61 088 248		-2 136 475		58 931 773	
Összesen	614 208 428	491 575	614 700 003		108 968 431		108 968 431		19 850 002		128 809 433		505 109 186		-19 218 776		485 890 410	
IV.Uzemeltetésre, kezelésre, vagyonkezelésbe átadott eszközök összesen	1 171 286 391	491 575	1 171 777 966		316 945 019		316 945 019		36 562 341		353 598 360		854 110 561		-2 506 437		818 179 446	
A. BEFEKTETETT ESZKÖZÖK ÖSSZ	2 356 627 636	13 515 240	2 370 142 876		618 272 476		618 272 476		69 205 214		687 568 690		1 738 124 349		-21 975 645		1 682 574 026	
B. FORGÓESZKÖZÖK																		
I. Készletek																		
Elemismer készlet	624 727	-16 673	608 054		608 054		608 054		0		0		0		0		608 054	

11/A. számú melléklet az 6/2013.(IV.30.)számú rendelethez: Hernád Község Önkormányzatának 2012. évi leltára (Ft)

Készletek összesen	624 727	-16 673	608 054	0	0	0	608 054
II. Követelések							
Vevők	2 352 719	-2 352 719	0				0
Adósok	93 608 945	-5 612 556	87 996 389				87 996 389
Szoc.költségen hajtásoknak	142 700	151 400	294 100				294 100
Összesen	96 104 364	-7 813 875	88 290 489	0	0	0	88 290 489
III. Eltérőpályák							
OTP BEF. JEGY	14 127 887	0	14 127 887				14 127 887
Összesen	14 127 887	0	14 127 887	0	0	0	14 127 887

11/A. számú melléklet az 6/2013.(IV.30.)számú rendelethez: Hernád Község Önkormányzatának 2012. évi leltára (Ft)

IV. Pénzeszközök									
Pénztár	274 895	213 365	488 260						488 260
CKO pénztár	39 995	-39 995	0						0
Költségvetési elszám. számla	-2 959 282	33 397 788	30 438 506						30 438 506
Folyószámlahitel számla	2 959 282	-2 959 282	0						0
Vizakozmu elszám. számla	1 547 710	961 920	2 509 630						2 509 630
Norvég Alap számla	475 128	9 678	484 806						484 806
Kompetencia alapú oktatás sz.	0	0	0						0
Önkormányzat számla	-2 700	2 700	0						0
CKO számla	148 532	-148 532	0						0
Talajterhelési díj számla	21 760	-21 760	0						0
Iparrézs adó számla	0	4 250	4 250						4 250
Bíróság számla	0	25 000	25 000						25 000
Közigazgatási elj. illeték	0	75 000	75 000						75 000
Összesen	2 506 320	31 520 132	34 025 452	0	0	0	0	34 025 452	
V. Egyéb aktív pénzügyi elszámolások									
Tévesen fizetett számla(Vitarax)	0	49 446	49 446						49 446
Fizetési előleg zárolomány	190 001	-101 668	88 333						88 333
Decemberi nettó bér(ÖNKORMÁNYZAT)	0	730 968	730 968						730 968
Decemberi nettó bér(HIVATAL)	0	392 118	392 118						392 118
Decemberi nettó bér(SKOLA)	0	1 067 709	1 067 709						1 067 709
Decemberi nettó bér(OVODA)	0	293 639	293 639						293 639
Decemberi nettó bér(MUV HAZ)	0	69 202	69 202						69 202
Összesen	190 001	2 501 414	2 691 415	0	0	0	0	2 691 415	
B. FORGÉSZKÖZÖK	113 552 299	26 190 998	139 743 297	0	0	0	0	139 743 297	
ESZKÖZÖK ÖSSZESEN	2 470 179 935	39 706 238	2,509 886 173	618 272 476	687 568 890	1 738 124 349	-21 975 645	1 822 317 323	
F. KÖTELEZETTSÉGEK									
I. Hosszú lejáratú kötelezettségek									
iskola bőv. OKIF hitel	1 019 536	-1 019 536	0						0
Települéfejlesztés OKIF hitel	17 368 864	-17 368 864	0						0
Közkinés OKIF hitel	10 756 000	-10 756 000	0						0
Energiatakarékonysági OKIF h.	27 548 000	-27 548 000	0						0
HERNAD 2027 kötvény	156 344 120	-156 344 120	0						0
Összesen	213 036 520	-213 036 520	0	0	0	0	0	0	0
II. Rövid lejáratú kötelezettségek									
Adóügyi kötelezettség	13 299 548	15 642 746	28 942 294						28 942 294
Hosszú lej. hitel. kov. évi lóri.	8 632 000	-8 632 000	0						0
Kötvényfordlesztés	5 391 000	-5 391 000	0						0
Rövidhitel (CEDE)	0	0	0						0
Folyószámlahitel vf	19 979 449	-19 979 449	0						0
Összesen	47 301 997	-18 359 703	28 942 294	0	0	0	0	28 942 294	0
III. Egyéb passzív pénzügyi elszámolások									
idegen bevétel számla bevétele	1 479 294	-1 461 256	18 038						18 038
Közigazgatási elj.illeték számla egyenlege	0	75 000	75 000						75 000
Összesen	1 479 294	-1 386 256	93 038	0	0	0	0	93 038	0

11/B. számú melléklet az 6/2013.(IV.30.)számú rendelethez: Hernád Községi Önkormányzat Polgármesteri Hivatala 2012. évi leltára a kezelésébe átvett eszközökről (Ft)

Megnevezés	Bruttó érték			Elszámolt értékcsökkenés			Nettó érték		
	Nyitó	Változás	Záró	Nyitó	Változás	Záró	Nyitó	Változás	Záró
A. BEFEKTETETT ESZKÖZÖK									
I. Immateriális javak									
CGR integrált pénzügyi rendszer	580 000	0	580 000	162 066	193 314	355 380	417 934	-193 314	224 620
Office2007	62 375	0	62 375	33 497	20 583	54 080	28 878	-20 583	8 295
Windows7	33 625	0	33 625	18 058	11 096	29 154	15 567	-11 096	4 471
Terc. ép.ip.klív. program	58 800	0	58 800	53 058	5 742	58 800	5 742	-5 742	0
Iktatórendszer szoftver	200 000	0	200 000	200 000	0	200 000	0	0	0
Szellemi termékek összesen	934 800	0	934 800	466 679	230 735	697 414	468 121	-230 735	237 386
0-ra iródott szellemi termékek									
Közmű program	120 000	0	120 000	120 000	0	120 000	0	0	0
Softwer Windows XP	0	131 250	131 250	0	131 250	131 250	0	0	0
Összesen	120 000	131 250	251 250	120 000	131 250	251 250	0	0	0
I. Immateriális javak összesen	1 054 800	131 250	1 186 050	586 679	361 985	948 664	468 121	-230 735	237 386
II. Tárgyi eszközök									
2. Épületek									
Polgármesteri Hivatal	28 699 768	0	28 699 768	5 531 144	573 995	6 105 139	23 168 624	-573 995	22 594 629
Épületek összesen	28 699 768	0	28 699 768	5 531 144	573 995	6 105 139	23 168 624	-573 995	22 594 629
3. Építmények									
Községháza műhely, kerítés	431 133	0	431 133	142 815	12 934	155 749	288 318	-12 934	275 384
Községháza faház	290 000	0	290 000	77 786	29 001	106 787	212 214	-29 001	183 213
Építmények összesen	721 133	0	721 133	220 601	41 935	262 536	500 532	-41 935	458 597
4. Földterületek									
Polgármesteri Hivatala földt.	1 034 000	0	1 034 000	0	0	0	1 034 000	0	1 034 000
Földterületek összesen	1 034 000	0	1 034 000	0	0	0	1 034 000	0	1 034 000
5. Egyéb berendezések, felszerelések									
Kenyérkettévágó	93 400	0	93 400	93 400	0	93 400	0	0	0
Szeletelőgép	93 000	0	93 000	93 000	0	93 000	0	0	0
Okmánytartólószekrény	117 063	0	117 063	117 063	0	117 063	0	0	0
Irodabútor	124 100	0	124 100	124 100	0	124 100	0	0	0
Rozsdamentes asztal,állvány	164 700	0	164 700	164 700	0	164 700	0	0	0
Irodabútor	674 400	0	674 400	674 400	0	674 400	0	0	0
Zanussi ZFC410	60 000	0	60 000	60 000	0	60 000	0	0	0
Beeipített szekrény	240 000	0	240 000	240 000	0	240 000	0	0	0
RM.asztal	176 833	0	176 833	176 833	0	176 833	0	0	0
Zsúrkocsi,palc	342 331	0	342 331	342 331	0	342 331	0	0	0
Zanussi ZC 205AO hűtőgép	59 999	0	59 999	57 824	2 175	59 999	2 175	-2 175	0
Merülő mixer	155 100	0	155 100	133 030	22 070	155 100	22 070	-22 070	0
Hegesztő inverter	87 000	0	87 000	50 602	12 616	63 218	36 398	-12 616	23 782
"B" épület iasztóló	78 750	0	78 750	7 758	11 419	19 177	70 992	-11 419	59 573
Gáz főzőszámló 14 kW	109 250	0	109 250	1 693	15 841	17 534	107 557	-15 841	91 716
Gáz főzőüst 280l	1 352 582	0	1 352 582	20 956	196 124	217 080	1 331 626	-196 124	1 135 502
Összesen	3 928 508	0	3 928 508	2 357 690	260 245	2 617 935	1 570 818	-260 245	1 310 573

11/B. számú melléklet az 6/2013. (IV.30.) számú rendelethez: Hernád Községi Önkormányzat Polgármesteri Hivatala 2012. évi leltára a kezelésébe átvett eszközökről (Ft)

Megnevezés	Bruttó érték		Elszámolt értékcsökkenés		Nettó érték	
	Nyitó	Változás	Záró	Nyitó	Változás	Záró
6. 0-ig leirt egyéb berend.						
Gázkemence	75 783		75 783	75 783		0
Fagyasztlóáda	32 144		32 144	32 144		0
Hűtőszekrény	125 000		125 000	125 000		0
Burgonyakoptató	100 000		100 000	100 000		0
Hűtőigépj	44 800		44 800	44 800		0
Hűtőszekrény HIV.	46 890		46 890	46 890		0
NS 1304 sülő	300 000		300 000	300 000		0
Bűtor (hivatal)	335 355		335 355	335 355		0
Bűtor(hiv.)	453 430		453 430	453 430		0
Összesen	1 513 402	0	1 513 402	1 513 402	0	0
EGYEB GEP.BER.OSSZ.	5 441 910	0	5 441 910	3 871 092	260 245	1 570 818
7. Ugyvitel, számítástechnikai eszköz						
LG 20W monitor	52 788		52 788	52 788		
Számítógép(szoc.)	130 817		130 817	130 817		
Szerver(gazd.)	122 548		122 548	122 548		
Epson FX 2140 nyomtató	159 060		159 060	159 060		
Packard Bell számítógép	129 990		129 990	129 990		0
HP 1015 nyomtató	78 625		78 625	78 625		0
Monitor proview	59 990		59 990	59 990		0
Számítógép (adó)	144 400		144 400	144 400		0
Számítógép ép.hat.	79 990		79 990	79 990		0
ASUS notebook	200 000		200 000	200 000		0
LG 20W monitor	52 788		52 788	52 788		0
Notebook Acer AS7735Z-42	165 990		131 017	34 973		-34 973
LENOVO IDEPAD G560A	199 219		84 836	65 743		-65 743
MATRIX VISION telefonközpont	129 500		83 363	42 735		-42 735
Monitor Benq F2220Hd	51 238		27 518	16 909		-16 909
Asus R51BX-ELKO NOTEBOOK	0	75 000	75 000	24 004		50 996
Összesen	1 756 943	75 000	1 831 943	1 537 730	184 364	219 213
8. 0-ig leirt ügyviteli, számítástechnikai eszközök						
Írógép (facit)	59 500		59 500	59 500		0
Celeron számítógép	198 250		198 250	198 250		0
MS dos.Win	46 125		46 125	46 125		0
Összesen(0-ig)	303 875	0	303 875	303 875	0	0
Ügyviteli, száml. összesen	2 060 818	75 000	2 135 818	1 841 605	184 364	219 213
II. Tárgyi eszközök össz.	37 957 629	75 000	38 032 629	11 464 442	1 060 539	26 493 187
						25 507 648

11/B. számú melléklet az 6/2013.(IV.30.)számú rendelethez: Hernád Községi Önkormányzat Polgármesteri Hivatala 2012. évi leltára a kezelésébe átvett eszközökről (Ft)

IV. Pénzeszközök												
Pénztár	0	0	0	0	0	0	0	0	0	0	0	0
Költségvetési elsz. számla	0	0	0	0	0	0	0	0	0	0	0	0
Összesen	0	0	0	0	0	0	0	0	0	0	0	0
V. Egyéb aktív pénzügyi elszámolások												
Decemberi nettó bér	0	392 118										392 118
Összesen	0	392 118										392 118
Eszközök összesen	39 012 429	598 368	39 610 797	12 051 121	1 422 524	13 473 645	26 961 308	-824 156	26 137 152	392 118	392 118	26 137 152

11/C. számú melléklet az 6/2013.(IV.30.) számúrendeletre: Hernád-Pusztavacs Közös Fenntartású Általános Iskola 2012. évi leltára a kezelésébe átvett eszközökről

Nyilvántartási szám	Megnevezés	Bruttó érték			Elszámolt értékcsökkenés			Nettó érték		
		Nyitó	Változás	Záró	Nyitó	Változás	Záró	Nyitó	Változás	Záró
	A. BEFEKTETÉSI ESZKÖZÖK									
	I. Immateriális javak									
938	Alsó tagozatos integrált pr.	450 000	0	450 000	260 382	148 499	408 881	189 618	-148 499	41 119
939	Felső tagozatos integrált pr.	710 000	0	710 000	410 827	234 300	645 127	299 173	-234 300	64 873
557	Felső tagozatos integr. pr.	710 000	0	710 000	403 124	234 300	637 424	306 676	-234 300	72 376
	Iskola admin.hasz.n.joga	361 005	0	361 005	361 005	0	361 005	0	0	0
	Vagyoni ér.jogok összesen	2 231 005	0	2 231 005	1 435 338	617 099	2 052 437	795 467	-617 099	178 368
751	Beszédkorrektor(Robol Contr)	810 000	0	810 000	585 863	224 137	810 000	224 137	-224 137	0
753	Dinamikus olvasás	102 938	0	102 938	74 463	28 485	102 938	28 485	-28 485	0
754	Dyslex 2005 pr.	120 375	0	120 375	87 068	33 307	120 375	33 307	-33 307	0
750	Dyslexia-Dyscalculia Varázsb.	146 700	0	146 700	106 106	40 594	146 700	40 594	-40 594	0
752	Manó oktató szoftver-sorozat	274 500	0	274 500	198 540	75 960	274 500	75 960	-75 960	0
755	Mókusiskola okt.szoftver-sor.	128 250	0	128 250	92 765	35 485	128 250	35 485	-35 485	0
	Szellemi termékek összesen	1 582 763	0	1 582 763	1 144 795	437 968	1 582 763	437 968	-437 968	0
	I. Immateriális javak összesen	3 813 768	0	3 813 768	2 580 133	1 055 067	3 635 200	1 233 435	-1 055 067	178 368
	II. Tárgyi eszközök									
	2. Épületek									
90.576.589	Általános iskola	372 658 695	0	372 658 695	42 111 567	7 453 174	49 564 741	330 547 128	-7 453 174	323 093 954
	Épületek összesen	372 658 695	0	372 658 695	42 111 567	7 453 174	49 564 741	330 547 128	-7 453 174	323 093 954
	3. Építmények									
949	Iskolai vízevezető	1 225 000	0	1 225 000	72 090	36 750	108 840	1 152 910	-36 750	1 116 160
109.594	Iskola kerítés, pálya	12 008 747	0	12 008 747	2 064 254	360 263	2 424 517	9 944 493	-360 263	9 584 230
	Építmények összesen	13 233 747	0	13 233 747	2 136 344	397 013	2 533 357	11 097 403	-397 013	10 700 390
	4. Földterületek									
15	Általános iskola földterülete	3 323 000		3 323 000				3 323 000	0	3 323 000
16	Alt. Isk. tornaterem földterülete	1 035 000		1 035 000			0	1 035 000	0	1 035 000
31	Iskolakert	159 000		159 000			0	159 000	0	159 000
	Földterületek összesen	4 517 000	0	4 517 000	0	0	0	4 517 000	0	4 517 000

11/C. számú melléklet az 6/2013.(IV.30.). számúrendeletre: Hernád-Pusztavacs Közös Fenntartású Általános Iskola 2012. évi leltára a kezelésébe átvett eszközökről

	Megnevezés	Bruttó érték		Elszámolt értékcsökkenés		Nettó érték						
		Nyitó	Változás	Záró	Nyitó	Változás	Záró	Nyitó	Változás	Záró		
	5. Egyéb berendezések, felszerelések											
373	Nyelvi labor bútorzat	373 500		373 500	373 500		373 500	0		373 500	0	0
392-398	Faliábra 7 db	281 880		281 880	281 880		281 880	0		281 880	0	0
400	4 polcos szekrény	73 200		73 200	73 200		73 200	0		73 200	0	0
402	Csontváz	49 900		49 900	49 900		49 900	0		49 900	0	0
404	VEGA írásvetítő	149 600		149 600	149 600		149 600	0		149 600	0	0
408	SZ-008 kéltajós üvegsekreány	90 475		90 475	90 475		90 475	0		90 475	0	0
417	Zanussi ZD19/5	59 988		59 988	59 988		59 988	0		59 988	0	0
419	Bűtor	351 800		351 800	351 800		351 800	0		351 800	0	0
421	Samsung videó.TV	126 980		126 980	126 980		126 980	0		126 980	0	0
430	Tapegyiség(elektrovaria)	61 680		61 680	61 680	1 769	61 680	1 769		61 680	-1 769	0
433	Mirage lakartógép	197 500		197 500	187 752	9 748	197 500	9 748		197 500	-9 748	0
435	Tantermi berendezés	905 138		905 138	860 823	44 315	905 138	44 315		905 138	-44 315	0
437	Tantermi berendezés	1 694 163		1 694 163	1 556 704	137 459	1 694 163	137 459		1 694 163	-137 459	0
438	APOLLO írásvetítő	62 542		62 542	57 468	5 074	62 542	5 074		62 542	-5 074	0
542	Ebédősekreány	153 390		153 390	142 222	11 168	153 390	11 168		153 390	-11 168	0
539	TV ,magnó és lemezjátszószek.	71 000		71 000	69 611	1 389	71 000	1 389		71 000	-1 389	0
766	Elektromos áramkörök	203 386		203 386	61 325	29 491	90 816	142 061		90 816	-29 491	112 570
764	Erosító Stage Time STA-600	88 356		88 356	25 973	12 811	38 784	62 383		38 784	-12 811	49 572
1017	Beépített szekrény	150 000	0	150 000	298	21 750	22 048	149 702		22 048	-21 750	127 952
1014	Szekrény	111 125	0	111 125	1 457	16 112	17 569	109 668		17 569	-16 112	93 556
	Eszközátrolósekreány	140 000		140 000	25 806	20 300	46 106	114 194		46 106	-20 300	93 894
	Polcos szekrény	60 000		60 000	11 058	8 700	19 758	48 942		19 758	-8 700	40 242
	Veitfóvászón Bydium	80 000		80 000	27 485	26 400	53 885	52 515		53 885	-26 400	26 115
	Beépített szekrény	75 000		75 000	8 461	10 875	19 336	66 539		19 336	-10 875	55 664
	Osszesen	5 610 603	0	5 610 603	4 653 677	357 361	5 011 038	956 926		5 011 038	-357 361	599 565
	6. 0-ig leírt egyéb berend.											
519	Hangfal,erosító	40 000		40 000	40 000		40 000	0		40 000	0	0
441	Üvegsekreány	34 150		34 150	34 150		34 150	0		34 150	0	0
	Osszesen	74 150	0	74 150	74 150	0	74 150	0		74 150	0	0
	EGYEB GEP.BER.OSSZ.	5 684 753	0	5 684 753	4 727 827	357 361	5 085 188	956 926		5 085 188	-357 361	599 565

11/C. számú melléklet az 6/2013.(IV.30.). számúrendeletre: Hernád-Pusztavacs Közös Fenntartású Általános Iskola 2012. évi leltára a kezelésébe átvett eszközökről

	Megnevezés	Bruttó érték			Eiszámolt értékcsökkenés			Nettó érték		
		Nyitló	Változás	Záró	Nyitló	Változás	Záró	Nyitló	Változás	Záró
	7. Ugyviteli, számítástechnikai eszköz									
965	Develop213. másoló	196 000		196 000	77 793	64 680	142 473	118 207	-64 680	53 527
969	Epson EB-X9 projektor	166 000		166 000	60 483	54 780	115 263	105 517	-54 780	50 737
970	Acer Aspire 5736 laptop	125 500		125 500	45 727	41 415	87 142	79 773	-41 415	38 358
981	Epson EB-X9 projektor+tartó	166 000		166 000	58 082	54 780	112 862	107 918	-54 780	53 138
968	MIMO INTERAKTIV TABLA	408 500		408 500	148 839	134 805	283 644	259 661	-134 805	124 856
980	MIMO INTERAKTIV tábla+capture	208 500		208 500	72 953	68 806	141 759	135 547	-68 806	66 741
982	Acer Aspire 5736 laptop	125 500		125 500	43 911	41 415	85 326	81 589	-41 415	40 174
1009	Mimio Capture int.akl.leszk.	181 250		181 250	25 072	59 812	84 884	156 178	-59 812	96 366
1005	Notebook ASUS K52F-EX648D	95 112		95 112	13 414	31 386	44 800	81 698	-31 386	50 312
1006	Notebook ASUS K52F-EX648D	95 112		95 112	13 414	31 386	44 800	81 698	-31 386	50 312
1007	Notebook ASUS K52F-EX648D	95 112		95 112	13 414	31 386	44 800	81 698	-31 386	50 312
1008	Projektor NENQMS612ST	117 237		117 237	16 218	38 690	54 908	101 019	-38 690	62 329
1029	Notebook Lenovo IdeaPad G570GH	99 900	99 900	99 900		22 760	22 760	0	77 140	77 140
1030	Notebook Lenovo IdeaPad G570GH	99 900	99 900	99 900		22 760	22 760	0	77 140	77 140
1031	Mimio-cap-mimio capture interaktív e		196 723	196 723		46 243	46 243	0	150 480	150 480
1032	Acer X110P projektor		93 601	93 601		21 834	21 834	0	71 767	71 767
1033	Acer X110P projektor		93 601	93 601		21 834	21 834	0	71 767	71 767
1034	120x180cm kerámia tábla		50 800	50 800		11 849	11 849	0	38 951	38 951
1035	120x180cm kerámia tábla		50 800	50 800		11 849	11 849	0	38 951	38 951
	NOTEBOOK Packard Bell 2 db	300 000		300 000	103 068	99 000	202 068	196 932	-99 000	97 932
	Projektor Benq MX660	220 000		220 000	75 583	72 599	148 182	144 417	-72 599	71 818
	ASUS K53UNotebook	218 196		218 196	6 510	72 005	78 515	211 686	-72 005	139 681
	Notebook ASUS K53SD-SX808D	139 611		139 611	0	22 721	22 721	0	116 890	116 890
	Minolta Bizhub C10P	85 000		85 000	23 976	28 089	52 065	61 024	-28 049	32 975
	Osszesen	2 942 630	685 325	3 627 955	798 457	1 106 884	1 905 341	2 004 562	-281 908	1 722 654

11/D. számú melléklet az 6/2013.(IV.30.)számú rendelethez: Hernád-Pusztavacs Közös Fenntartású Napköziotthonos Óvoda 2012. évi leltára a kezelésébe átvett eszközökről (Ft)

Megnevezés	Bruttó érték		Elszámolt értékcsökkenés		Nettó érték	
	Nyitó	Változás	Záró	Nyitó	Változás	Záró
A. BEFEKTETETT ESZKÖZÖK						
II. Tárgyi eszközök						
2. Épületek						
Óvoda, könyha	58 665 470	0	58 665 470	8 404 535	1 173 309	9 577 844
"Kisovi"	8 428 675	0	8 428 675	1 662 944	168 574	1 831 518
Épületek összesen	67 094 145	0	67 094 145	10 067 479	1 341 883	11 409 362
3. Eptmények						
Óvoda kisépület, kerítés	1 800 000	0	1 800 000	459 000	54 000	513 000
Eptmények összesen	1 800 000	0	1 800 000	459 000	54 000	513 000
4. Földterületek						
Óvoda földterülete	1 779 000		1 779 000			0
Idősek Napközi Otthona földt	914 868		914 868			0
Földterületek összesen	2 693 868	0	2 693 868	0	0	0
5. Egyéb berendezések, felszerelések						
LG színes TV	42 488		42 488			42 488
Gardrób szekrény	170 000		170 000			170 000
Csuszda, mászoka	200 000		200 000			200 000
Fonott polc	107 800		107 800			107 800
Székrenyek	333 800		333 800			333 800
Fagor mosógép	65 900		65 900			65 900
Mosógép (ONO)	62 990		62 990		9 133	55 273
Hőterm 70 gázkazán	579 922		579 922	247 199	84 089	331 288
Zanussi hűtőszekrény	69 990		69 990	23 215	10 148	33 363
Meseleádkó lanaszék	307 500		307 500	86 607	44 586	131 193
Összesen	1 940 390	0	1 940 390	1 323 149	147 956	1 471 105
6. 0-ig leírt egyéb berend.						
Ülőgarnitúra	50 000		50 000			50 000
Összesen	50 000	0	50 000	50 000	0	50 000
EGYEB GEP.,BER.ÖSSZ.	1 990 390	0	1 990 390	1 373 149	147 956	1 521 105
7. Ugyvitel,számítástechnikai eszköz						
Másológép	268 125		268 125			268 125
Telefax (Philips)	27 990		27 990			27 990
Notebook DEL 14	159 900		159 900			159 900
Asus K501J-036L notebook 2db	321 000		321 000		98 982	321 000
Samsung 2240 nyomtató	27 900		27 900	19 297	8 603	27 900
Bizhub 163 másológép	165 000		165 000	60 118	54 449	114 567
NOTEBOOK Packard Bell 6 db	599 400		599 400	213 510	197 796	411 306
Projektor Benq MP515	89 900		89 900	32 024	29 667	61 691
Összesen	1 659 215	0	1 659 215	1 002 982	389 497	1 392 479
Ugyviteli,szám. összesen	1 659 215	0	1 659 215	1 002 982	389 497	1 392 479
Tárgyi eszközök	75 237 618	0	75 237 618	12 902 610	1 933 336	14 835 946
Összesen	62 333 008	0	62 333 008	14 835 946	-1 933 336	60 401 672

11/E. számú melléklet az 6/2013.(IV.30.)számú rendelethez: **Művelődési Ház 2012. évi leltára a kezelésébe átvett eszközökről** (Ft)

Megnevezés	Bruttó érték		Elszámolt értékcsökkenés				Nettó érték		
	Nyitó	Változás	Záró	Nyitó	Változás	Záró	Nyitó	Változás	Záró
A. BEFEKTETÉSI ESZKÖZÖK									
I. Immateriális javak									
Képiság szoftver	214 800	0	214 800	214 800	0	214 800	0	0	0
SW windows XP 2 db	54 817	0	54 817	54 817	0	54 817	0	0	0
SWMS office 2007 OEM	60 774	0	60 774	60 774	0	60 774	0	0	0
Szellemi termékek összesen	330 391	0	330 391	330 391	0	330 391	0	0	0
I. Immateriális javak összesen	330 391	0	330 391	330 391	0	330 391	0	0	0
II. Tárgyi eszközök									
2. Épületek									
Művelődési ház	51 336 918	0	51 336 918	6 491 971	1 026 739	7 518 710	44 844 947	-1 026 739	43 818 208
Faluház vizesblokk648	11 040 975	0	11 040 975	1 463 611	262 519	1 726 130	9 577 364	-262 519	9 314 845
Épületek összesen	62 377 893	0	62 377 893	7 955 582	1 289 258	9 244 840	54 422 311	-1 289 258	53 133 053
3. Építmények									
Műv házkertítés,járda,parkoló	4 973 888	-400 000	4 573 888	712 420	25 970	738 390	4 261 468	-425 970	3 835 498
Kerítés(faluház)	100 000	0	100 000	25 500	3 000	28 500	74 500	-3 000	71 500
Építmények összesen	5 073 888	-400 000	4 673 888	737 920	28 970	766 890	4 335 968	-428 970	3 906 998
4. Földterületek									
Művelődési ház földterülete	659 061		659 061			0	659 061	0	659 061
Faluház földterülete	467 000		467 000			0	467 000	0	467 000
Földterületek összesen	1 126 061	0	1 126 061	0	0	0	1 126 061	0	1 126 061
5. Egyéb berendezések, felszerelések									
Videonics effects mixer	100 000		100 000	100 000		100 000	0	0	0
Dobfelszerelés	164 000		164 000	164 000		164 000	0	0	0
LG radiosmagnó+CD	19 990		19 990	19 990		19 990	0	0	0
TV,DVD,magnó	247 340		247 340	247 340		247 340	0	0	0
Digitális zongora CASIO	269 990		269 990	240 683	29 307	269 990	29 307	-29 307	0
Hangkevero	204 000		204 000	172 299	29 581	201 880	31 701	-29 581	2 120
Hangfal erősítővel	280 000		280 000	225 129	40 599	265 728	54 871	-40 599	14 272
Siemens hűtőgép	81 998		81 998	59 613	11 890	71 503	22 385	-11 890	10 495
Magas gépasztal	52 320		52 320	38 159	7 586	45 745	14 161	-7 586	6 575
Mosógép (indesit)	82 000		82 000	59 613	11 890	71 503	22 387	-11 890	10 497
Vez.nélküli mikrolon	70 000		70 000	58 675	10 150	68 825	11 325	-10 150	1 175
Mikrolon AKG C1000S	108 000		108 000	62 808	15 659	78 467	45 192	-15 659	29 533
DVD felvevő Panasonic DMR-E	77 900		77 900	45 304	11 295	56 599	32 596	-11 295	21 301
Hangtechnikai eszköz	289 520		289 520	199 314	41 979	241 293	90 206	-41 979	48 227
LG takarítógép	59 990		59 990	34 895	8 700	43 595	25 096	-8 700	16 395
Mikrolon szett Omnitronik	101 342		101 342	58 941	14 695	73 636	42 401	-14 695	27 706
Sony HVR-HD 1000E kamera	439 920		439 920	227 889	63 788	291 677	212 031	-63 788	148 243
Videoszerkesztő	96 800		96 800	53 106	14 036	67 142	43 694	-14 036	29 658
AG-DVC60EG videokamera	500 000		500 000	92 760	72 500	165 260	407 240	-72 500	334 740
Alványszett 501HDV028B	90 600		90 600	12 740	13 136	25 876	77 860	-13 136	64 724
Összesen	3 335 710	0	3 335 710	2 173 258	396 791	2 570 049	1 162 452	-396 791	765 661

11/E. számú melléklet az 6/2013.(IV.30.)számú rendelethez: Művelődési Ház 2012. évi leltára a kezelésébe átvett eszközökről (Ft)

Megnevezés	Bruttó érték		Elszámolt értékcsökkenés		Nettó érték	
	Nyitó	Változás	Záró	Nyitó	Változás	Záró
6. 0-ig leírt egyéb berend.						
NV-430 videó	54 900		54 900			
Pianinó	97 600		97 600			
Zongora	40 000		40 000			
Fagyasztóláda	48 288		48 288			
Roland E-28	89 000		89 000			
Sony minitorony	59 988		59 988			
Füvös hangszerek	592 000		592 000			
Hangosító berendezés	768 832		768 832			
Sony CD lejátszó	29 987		29 987			
Bűlör (műv ház)	311 494		311 494			
Sony erősítő	44 000		44 000			
Összesen	2 136 089	0	2 136 089	0	0	0
EGYEB GEP.BER.OSSZ.	5 471 799	0	5 471 799	396 791	-396 791	765 661
7. Ugyviteli/számítástechnikai eszköz						
Számítógép info tv	224 600		224 600			
Számítógép műv h	251 340		251 340			
Számítógépek(teleház)	704 500		704 500			
Számítógép tart.(teleház)	239 000		239 000			
Unibnd 125 hőkölőgép	62 375		62 375			
Dig fényképezőgép	155 480		155 480			
Fénymásológé.Bizhup 162	272 500		272 500			
FUJITSU notebook	307 104		307 104			
Kézi számológép HP	99 990		99 990			
Lamináló	150 000		150 000			
Multimédiás projektor	299 988		299 988			
ASUS számítógép	281 400		281 400			
Vágógép	52 188		52 188			
Asus monitor	49 990		49 990			
Epson projektor	119 990		119 990			
LASER nyomtató	79 990		79 990			
Philips monitor	54 990		54 990			
IBM THINK pad	213 600		213 600			
Számítógép MoPonl	87 558		87 558			
Összesen	3 706 583	0	3 706 583	3 685 127	21 456	21 456
8. 0-ig leírt ügyviteli,számítástechnikai eszközök						
Számítógép	300 875		300 875			
Intelp.számítógép	582 895		582 895			
Canon fénymásoló	248 750		248 750			
56000 external faxmodem	18 000		18 000			
HP deskjet nyomtató	61 000		61 000			
HFC 171 fax	52 990		52 990			
CD író	49 375		49 375			
Spiralozó gép	104 988		104 988			
Összesen(0-ig)	1 418 873	0	1 418 873	0	0	0
Ugyviteli,számít. összesen	5 125 456	0	5 125 456	21 456	-21 456	0

11/E. számú melléklet az 6/2013.(IV.30.)számú rendelethez: Művelődési Ház 2012. évi leltára a kezelésébe átvett eszközökről (Ft)

II. Tárgyi eszközök össz.	79 505 488	-400 000	79 105 488	18 437 240	1 736 475	20 173 715	61 068 248	-2 136 475	58 931 773
---------------------------	------------	----------	------------	------------	-----------	------------	------------	------------	------------

11/E. számú melléklet az 6/2013.(IV.30.)számú rendelethez: Művelődési Ház 2012. évi leltára a kezelésébe átvett eszközökről (Ft)

IV. Pénzeszközök										
Pénztár	0	0	0	0	0	0	0	0	0	0
Költségvetési elsz. számla	0	0	0	0	0	0	0	0	0	0
Összesen	0	0	0	0	0	0	0	0	0	0
V. Egyéb aktív pénzügyi elszámolások										
Decemberi nettó bér	0	69 202	69 202						69 202	69 202
Összesen	0	69 202	69 202	0	0	0	0	0	69 202	69 202
Eszközök összesen	79 835 879	-330 798	79 505 081	18 767 631	1 736 475	20 504 106	61 068 248	-2 067 273	59 000 975	

12.számú melléklet a 6/2013.(IV.30.) számú melléklethez: Több éves kihatással járó kötelezettségek-adósságkonszolidáció alakulása

Megnevezés	Fizetési kötelezettség kezdete	Fizetési kötelezettség vége	Kötelezettség záró összege 2012.12.31.	Kötelezettség záró összege 2012.12.12.	Tőke+ kamat kötelezettség záró összege 2013.12.12.	Kamat
ÖKIF hitel (aula) törl.	2008.06.05	2013.03.05	5 147 536	1 019 536	1 036 453	3 havi EURIBOR + évi 2,1%
ÖKIF hitel (közkincs)törl.	2009.09.05	2026.09.05	11 736 000	10 756 000	10 831 381	3 havi EURIBOR + évi 2,5%
ÖKIF hitel (tel.fejleszt.)törl.	2009.09.05	2026.09.05	18 953 654	17 368 654	17 534 884	3 havi EURIBOR + évi 2,0%
ÖKIF hitel(energiahat.) törl.	2012.03.05	2024.03.05	30 000 000	27 548 000	27 741 640	3 havi EURIBOR + évi 2,5%
Hernád 2027 kötvény	2012.12.31	2027.12.31	161 735 120	152 349 920	152 847 829	változó; 3 havi CHF LIBOR + 1,3%
Folyószámlahitel		2012.12.22	0	42 999 937	43 494 336	
Összesen			227 572 310	252 042 047	253 486 523	